

ROMANIA
JUDETUL HUNEDOARA
COMUNA ROMOS

Nr 114, COD FISCAL 5453797Tel /Fax 0254/245620, 0254/245603

Nr. 843 / 19.03.....2024

Către,
TOATE INSTITUTIILE DE CREDIT INTERESATE

Răspuns la solicitarea de clarificari privind Documentatia de atribuire pentru achiziția de Servicii de acordare credit bancar în valoare de maxim 2.500.000 lei, aferent proiectului: „Reabilitare drum comunal DC 48B (Drum comunal ce face legatura DN7-Halta Geoagiu spre Cugir prin sat Romos-Romosei, limita judet Alba)”, aprobat pentru finantare prin Programul national de investitii „Anghel Saligny” si buget local.

Referitor la solicitarea de clarificari transmisa pe e-mail, înregistrată sub nr. 828/18.03.2024, formulam următorul răspuns:

Intrebarea nr. 1:

„Precizarea lunii de inceput a creditului(de incepere a graficului de trageri/rambursari solicitat cf caiet de sarcini);”

Raspuns intrebarea nr. 1:

„In functie de perioada de timp necesara contractarii serviciilor de acordare a creditului bancar si a obtinerii avizului favorabil din partea Comisiei pentru Autorizarea Imprumuturilor Locale, estimam lunile mai- iunie 2024, ca perioada de inceput a creditului,,

Intrebarea nr. 2:

„Prezentare HCL/dispozitie primar de acoperire a deficitelor inregistrate in 2021, 2022 si 2023”

Raspuns intrebarea nr. 2:

„ Documentele solicitate, se regasesc atasate prezentei,,

Intrebarea nr. 3:

„Anexa 31 cu participatii primarie in societati la 31.12.2023;”

Raspuns intrebarea nr. 3:

„ Documentul solicitat, se regasesc atasate prezentei,,

Intrebarea nr. 4:

„Situatia platilor restante si a arieratelor la 31.12.2023 si ultima raportare privind plati restante si arierate la februarie 2024.”

Raspuns intrebarea nr. 4:

„ Documentele solicitate, se regasesc atasate prezentei,,

Intrebarea nr. 5:

„Justificarea scaderii gradului de incasare a veniturilor proprii de la 99% in 2022 la 91% in 2023;”

Raspuns intrebarea nr. 5: „Conform contului de executie al bugetului local al comunei Romos, veniturile proprii ale anului 2023 sunt in crestere fata de anul 2022,,

Intrebarea nr. 6:

„Confirmarea faptului ca nu ati accesat credite bancare/credite de Trezorerie”

Raspuns intrebarea nr. 6:

„ Confirmam faptul ca, in prezent nu avem accesate credite bancare/credite de Trezorerie.

(Document PDF atasat documentatiei de atribuire pentru achizitia de de servicii de acordare credit bancar , la pag. nr.24),,

Intrebarea nr. 7:

„Copie CIF”

Raspuns intrebarea nr. 7:

„ Documentul solicitat, se regasesc atasat prezentei,,

Intrebarea nr. 8:

„Completare lista litigii cf atasament”

Raspuns intrebarea nr. 8:

„ UAT Comuna Romos nu este implicata, in calitate de parat, in litigii cu unitatii financiar-bancare si de asigurari. Pentru alte litigii, se pot accesa site-urile instantelor de judecata (Judecatoria Orastie, Tribunalul Hunedoara, Curtea de Apel Alba Iulia), rubrica dosare,,

Intrebarea nr. 9:

„Semnare de catre Dna Primar a acordului CRC+stampila”

Raspuns intrebarea nr. 9:

„ Documentul solicitat, se regasesc atasat prezentei,,

Intrebarea nr. 10:

„Referitor investitie pentru care se doreste accesarea creditului, va rugam urmatoarele informatii: ce plati s-au facut pana in prezent si din ce surse(proprii si buget de stat), termenul de finalizare lucrari.”

„Rugam de asemenea sa rescanati Anexele privind executia bugetara la 31.12.2023 deoarece sunt ilizibile;”

Raspuns intrebarea nr. 10:

„ Platile efectuate pana in prezent sunt:- din buget de stat 9.800.000 lei;

-din buget local 2.693.688,83 lei;

Din bugetul local al comunei Romos. se vor mai efectua plati, in cursul anului 2024, in valoare de 520.745,18 lei,,

Lucrarea a fost finalizata, conform procesului verbal de receptie la terminarea lucrarilor cu nr. 360/130/26.10.2023, atasat prezentei.

Anexele privind executia bugetara la 31.12.2023 sunt rescamate fiind atasate prezentei,,

Intrebarea nr. 11:

„Ce firme sunt inregistrate cu roluri fiscale la Primaria ROMOS si au calitatea de contribuabili la taxele si impozitele locale”

Raspuns intrebarea nr. 11:


„*Principalii contribuabili-persoane juridice**:

AG QUALITAT INSTAL SRL-D;
AGRO CRACIUNESCU SRL;
AGRA VET SRL;
AGROMARCHISERV SRL;
AGROPREST SIBOT SRL;
ANA FAVORIT SRL;
B&G INTERNATIONAL IMPORT EXPORT SRL;
DANIEL PREST AGRI SRL;
DN AGRAR SERVICE SRL;
EMA GAB SRL;
EUROTERM COMPANY SRL;
EUROTERM LOGISTIC EXPRESS L.K.W SRL;
FARES S.A;
GABIEMA COL SRL;
IULIU SIMPEX FOREST;
LABORATOARELE FARES BIOVITAL ORASTIE;
LACTO AGRAR SRL;
PRICAJAN AGROCOM;
PUNCTUAL SRL;
RDS TRANSLEMN;
ROLIS FOREST SRL;
VALAHIA SRL;
VINTAGE CITY SRL;,,

**Aceasta lista nu este limitativa, ea putand suferii modificari,,*

Cu stima,

PRIMAR,
CSATLOS-KONCZ DANIELA-MIHAIELA



ROMÂNIA
JUDEȚUL HUNEDOARA
PRIMARIA COMUNEI ROMOS
PRIMAR

tf/fax 0254/245620; 0254/245603 ; office@romos.ro

Dispozitia nr.1/2022
privind aprobarea acoperirii definitive din excedentul bugetului local a
deficitului Secțiunii de Dezvoltare, pe anul 2021

Primarul comunei Romos ,judetul Hunedoara;
Analizând referatul compartimentului contabilitate , nr .127/06.01.2022
Având în vedere prevederile :

- pct. 5.16.3 alin (2) din Ordinul Ministrului Finanțelor Publice, nr. 1536/2021 , pentru aprobarea Normelor metodologice privind încheierea exercițiului bugetar al anului 2021 ;
- art. 58 alin (1⁴) din Legea nr.273/2006 privind finanțele publice locale,cu modificările și completările ulterioare,
- art.39 din Legea contabilității nr.82/1991, republicată,cu modificările și completările ulterioare,

În baza dispozițiilor art.155 alin.(1) lit. c) ,alin.(4) lit. a), si art. 196 alin (1) lit. b) din OUG nr 57/2019, privind Codul Administrativ cu modificarile si completarile ulterioare

DISPUNE :

Art.1.-Se aprobă acoperirea definitivă din excedentul bugetului local, a deficitului Secțiunii de Dezvoltare , în sumă de 2.133.475,63lei, pe anul 2021

Art.2.-Cu ducerea la îndeplinire a prevederilor prezentei se încredințează compartimentul contabilitate.

Art.3. Dispozitia se poate contesta in termenul si potrivit Legii contenciosului administrativ, Legea nr.554/2004, cu modificarile si completarile ulterioare.

Art.4.-Prezenta dispozitie se comunică:

- Instituției Prefectului-județul Hunedoara
- compartimentului contabilitate,
- AJFP Hunedoara si se aduce la cunostiinta publica prin afisare.



Romos la 06.01.2022

Primar,
Csatlos-Konecz Daniela-Mihaiela

Contrasemneaza ,
Secretar general al comunei ROMOS
Ginfaleanu-Stanciu Daniela-Alina

ROMÂNIA
JUDEȚUL HUNEDOARA
PRIMARIA COMUNEI ROMOS
PRIMAR

tf/fax 0254/245620; 0254/245603 ; office@romos.ro

Dispozitia nr. 2/2023
privind aprobarea acoperirii definitive din excedentul bugetului local a
deficitului Secțiunii de Dezvoltare, pe anul 2022

Primarul comunei Romos ,judetul Hunedoara;

Analizând referatul compartimentului contabilitate cu nr.83/04.01.2023
privind aprobarea acoperirii definitive din excedentul bugetului local a deficitului
Secțiunii de Dezvoltare, pe anul 2022 ;

Având în vedere prevederile :

-pct. 5.16.3 alin (2) din Ordinul Ministrului Finanțelor Publice, nr. 4271/2022 ,
pentru aprobarea Normelor metodologice privind încheierea exercițiului bugetar
al anului 2022 ;

-art. 58 alin (1⁴) din Legea nr.273/2006 privind finanțele publice locale,cu
modificările și completările ulterioare,

-art.39 din Legea contabilității nr.82/1991, republicată,cu modificările și
completările ulterioare,

În baza dispozițiilor art.155 alin.(1) lit. c) ,alin.(4) lit. a), si art. 196 alin
(1) lit. b) din OUG nr 57/2019, privind Codul Administrativ cu modificarile si
completarile ulterioare

DISPUNE :

Art.1.-Se aprobă acoperirea definitivă din excedentul bugetului local,
a deficitului Secțiunii de Dezvoltare , în sumă de 1.089.898,98, pe anul 2022 .

Art.2.-Cu ducerea la îndeplinire a prevederilor prezentei se încredințează
compartimentul contabilitate.

Art.3. Dispozitia se poate contesta in termenul si potrivit Legii
contenciosului administrativ, Legea nr.554/2004, cu modificarile si completarile
ulterioare.

Art.4.-Prezenta dispozitie se comunica:

-Instituției Prefectului-județul Hunedoara

-compartimentului contabilitate, AJFP Hunedoara si se aduce la cunoștința
publica prin afisare.

Romos la 04.01.2023

Primar,

Csatlos-Koncz Daniela-Mihaiela

Contrasemneaza ,

Secretar General al Comunei Romos
Ginfaleanu-Stanciu Daniela-Alina



Handwritten signature and the text 'CU ORIGINALUL' written diagonally across the bottom right of the page.

ROMÂNIA
JUDEȚUL HUNEDOARA
PRIMĂRIA COMUNEI ROMOS
PRIMAR

tf/fax 0254/245620; 0254/245603 ; office@romos.ro

Dispoziția nr. 1 /2024
privind aprobarea acoperirii definitive din excedentul bugetului local a
deficitului Secțiunii de Dezvoltare, pe anul 2023

Primarul comunei Romos ,judetul Hunedoara;
Analizând referatul compartimentului financiar-contabil si resurse umane ,
nr .80/05.01.2024

Având în vedere prevederile :

-pct. 5.16.3 alin (2) din Ordinul Ministrului Finanțelor Publice, nr. 5389/2023 ,
pentru aprobarea Normelor metodologice privind încheierea exercițiului bugetar
al anului 2023 ;

-art. 58 alin (1⁴) din Legea nr.273/2006 privind finanțele publice locale,cu
modificările și completările ulterioare,

-art.39 din Legea contabilității nr.82/1991, republicată,cu modificările și
completările ulterioare,

În baza dispozițiilor art.155 alin.(1) lit. c) ,alin.(4) lit. a), si art. 196 alin
(1) lit. b) din OUG nr 57/2019, privind Codul Administrativ cu modificarile si
completarile ulterioare

DISPUNE :

Art.1.-Se aprobă acoperirea definitivă din excedentul bugetului local,
a deficitului Secțiunii de Dezvoltare , în sumă de 1.484.408,11, pe anul 2023 .

Art.2.-Cu ducerea la îndeplinire a prevederilor prezentei se încredințează
compartimentul financiar-contabil si resurse umane.

Art.3. Dispoziția se poate contesta in termenul si potrivit Legii
contenciosului administrativ, Legea nr.554/2004, cu modificarile si completările
ulterioare.

Art.4.-Prezenta dispoziție se comunică:


-Instituției Prefectului-județul Hunedoara

-compartimentului financiar-contabil si resurse umane, AJFP Hunedoara si se
aduce la cunostinta publica prin afisare.

Romos la 05.01.2024

Primar,

Csatlos-Konecz Daniela-Mihaiela



Comunică, în original, la

Secretar general al comunei ROMOS

Ginfaleanu-Stanciu Daniela-Alina

CU ORIGINALUL



Ministerul Finantelor

F1112_A1.0.28 Suma de control 5453797

Actiuni/alte participatii detinute direct/indirect de unitatile administrativ-teritoriale la operatorii economici (Nota 31B)

Situatie financiara rectificativa

An calendaristic: 2 0 2 3 Ultima luna a perioadei de raportare: 1 2

Data intocmire: 25.01.2024

SECTIUNEA A - Informatii generale

Denumire Entitate Publica: COMUNA ROMOS CIF Entitate Publica: 5 4 5 3 7 9 7

Sector bugetar: 02. Bugetul local

Formular fara valori: DA NU

Sursa finantare: []

VALIDARE SI GENERARE XML

Semnatura entitate publica: GROZA AURICA

Conducatorul compartimentului financiar-contabilitate

Ordonatorul de credite superior entitatii publice

FISTERELE CARE SE IMPORTA TREBUIE SA AIBA TERMINATIA .XML, SA FI FOST GENERATE DIN VERSIUNI ANTERIOARE ALE ACESTUI FORMULAR SAU SA FI FOST GENERATE DIN APLICATIILE BENEFICIARULUI, CU RESPECTAREA INTOCMAI A STRUCTURII DIN GHIDUL UTILIZATORULUI.

NERESEPECTAREA ACESTOR INSTRUCIUNI VA PROVOACA O FUNCTIONARE DEFECTUOASA A FORMULARULUI.

Export XML Import XML



Ministerul Finantelor

F1118_A1.0.53 Suma de control 5453797

Plati restante si situatia numarului de posturi

<input checked="" type="checkbox"/>	Situatie financiara rectificativa
Data intocmire	04.01.2024

Anexa 30

An calendaristic	2	0	2	3	Ultima luna a perioadei de raportare	1	2
------------------	---	---	---	---	--------------------------------------	---	---

SECTIUNEA A - Informatii generale

Denumire Entitate Publica CIF Entitate Publica Sector bugetar Formular fara valori: DA NU

A. Integral de la buget - Plati restante (lei)

Sterge

Cod Rand	DENUMIREA INDICATORILOR	Sold la inceputul anului	Sold la finele perioadei	
			Total	din care: aferez sumelor angajate cu prevederi bugetare
A	B	1	2	3
1	PLATI RESTANTE-TOTAL (rd.8+15+22+29+36+43+50+57)	0	0	0
2	-sub 30 de zile- (rd.9+16+23+30+37+44+51+58)	0	0	0
3	-peste 30 de zile (rd.10+17+24+31+38+45+52+59)	0	0	0
4	- peste 60 de zile (rd.11+18+25+32+39+46+53+60)	0	0	0
5	-peste 90 de zile (rd. 12+19+26+33+40+47+54+61)	0	0	0
6	-peste 120 zile (rd.13+20+27+34+41+48+55+62)	0	0	0
7	-peste 1 an (rd.14+21+28+35+42+49+56+63)	0	0	0
8	Plati restante catre furnizori, creditorii din operatii comerciale (ct.4010100, ct.4030100, ct.4620101, ct.4620109) (rd.9+10+11+12+13+14), din care:	0	0	0
9	-sub 30 de zile			
10	-peste 30 de zile			
11	-peste 60 de zile			
12	-peste 90 de zile			

A	B	1	2	3
13	-peste 120 zile			
14	-peste 1 an			
15	Plati restante catre furnizori, creditorii din operatii comerciale din investitii (ct.4040100, ct.4050100, ct.4620101, ct.4620103, ct.4620109) (rd.16+17+18+19+20+21), din care:	0	0	0
16	-sub 30 de zile			
17	-peste 30 de zile			
18	-peste 60 de zile			
19	-peste 90 de zile			
20	-peste 120 zile			
21	-peste 1 an			
22	Plăți restante față de bugetul general consolidat (ct.4310100, ct.4310200, ct.4310300, ct.4310400, ct.4310500, ct.4310600, ct.4310700, ct.4370100, ct.4370200, ct.4370300, ct.4420300, ct.4440000, ct.4460000, ct.4460100, ct.4460200 ct.4480100) (rd.23+24+25+26+27+28), din care:	0	0	0
23	-sub 30 de zile			
24	-peste 30 de zile			
25	-peste 60 de zile			
26	-peste 90 de zile			
27	-peste 120 zile			
28	-peste 1 an			
29	Plati restante fata de salariatii (drepturi salariale) (ct.4210000, ct.4230000, ct.4260000, ct.4260100, ct.4260200, ct.4270100, ct.4270300, ct.4270301, ct.4270302, ct.4280101) (rd.30+31+32+33+34+35), din care:	0	0	0
30	-sub 30 de zile			
31	-peste 30 de zile			
32	-peste 60 de zile			

A	B	1	2	3
33	-peste 90 de zile			
34	-peste 120 zile			
35	-peste 1 an			
36	Plati restante fata de alte categorii de persoane (ct.4220100, ct.4220200, 4240000, ct.4270200, ct.4270300, ct.4270301, ct.4270302, ct.4290000, ct.4380000) (rd.37+38+39+40+41+42), din care:	0	0	0
37	-sub 30 de zile			
38	-peste 30 de zile			
39	-peste 60 de zile			
40	-peste 90 de zile			
41	-peste 120 zile			
42	-peste 1 an			
43	Creditori bugetari (ct.4670100, ct.4670200, ct.4670300, ct.4670400, ct.4670500, ct.4670900) (rd.44+45+46+47+48+49), din care:	0	0	0
44	-sub 30 de zile			
45	-peste 30 de zile			
46	-peste 60 de zile			
47	-peste 90 de zile			
48	-peste 120 zile			
49	-peste 1 an			
50	Imprumuturi nerambursate la scadenta (ct.1610100, ct.1620100, ct.1630100, ct.1640100, ct.1650100, ct.1670101, ct.1670102, ct.1670103, ct.1670108, ct.1670109, ct.1690100, ct.5190101, ct.5190102, ct.5190104, ct.5190105, ct.5190106, ct.5190108, ct.5190109, ct.5190110, ct.5190180, ct.5190190) (rd.51+52+53+54+55+56), din care:	0	0	0

A	B	1	2	3
51	-sub 30 de zile			
52	-peste 30 de zile			
53	- peste 60 de zile			
54	-peste 90 de zile			
55	-peste 120 zile			
56	-peste 1 an			
57	Dobanzi restante, din care : (aferele celor de la rd.50), (ct.1680100, ct.1680200, ct. 1680300, ct. 1680400, ct. 1680500, ct.1680701, ct.1680702, ct.1680703, ct.1680708, ct.1680709, ct.5180604, ct. 5180605, ct.5180606, ct.5180608, ct. 5180609, ct.5180800) (rd. 58+59+60+61+62+63), din care:	0	0	0
58	-sub 30 de zile			
59	-peste 30 de zile			
60	- peste 60 de zile			
61	-peste 90 de zile			
62	-peste 120 de zile			
63	-peste 1 an			

A. Integral de la buget- Sinteza platilor restante si ariatelor(lei)

Nr. rd.	Explicatie	Plati restante		Plati restante aferente programelor nationale		Plati restante aferente fondurilor externe nerambursabile postaderare		Plati restante aferente fondurilor externe nerambursabile postaderare (sursa 08/D)	
		total	din care ariate	total	din care ariate	total	din care ariate	total	din care ariate
		0	1.1	2	2.1	3	3.1	4	4.1
1	sold la finele lunii precedente								
2	sold la finele perioadei								
3	% diminuare ariate luna raportare (rd3=1-rd2/rd1)x100	x		x	x	x	x	x	x

A. Integral de la buget - Sinteza centralizata a arieratelor bugetului general al unitatii administrativ-teritoriale

Nr.rd.	Explicatie	Total arierate	Arierate aferente programelor nationale ale u.a.t. si institutiilor publice subordonate, cu exceptia celor finantate integral din venituri proprii	FEN		Total arierate ale institutiilor publice finantate integral din venituri proprii	Sume care fac obiectul art. 49 alin. (13^2) din Legea 273/2006
				Arierate aferente fondurilor externe nerambursabile postaderare ale u.a.t. si institutiilor publice subordonate, cu exceptia celor finantate integral din venituri proprii	Arierate aferente fondurilor externe nerambursabile preaderare (sursa 08) ale u.a.t. si institutiilor publice subordonate, cu exceptia celor finantate integral din venituri proprii		
		1	2	3	4	5	6=1-2-3-4-5
1	sold la finele lunii precedente						0
2	sold la finele perioadei						0
3	% diminuare arierate luna raportare (rd3=1-rd2/rd1)x100	x	x	x	x	x	

510103 Autoritati executive

Sterge

Cod Rand	Denumire indicatori	Numar posturi la finele lunii de raportare
64	Numar de posturi aprobate(finantate)	23
65	Numar de posturi ocupate	19
66	Numar de posturi vacante	4
67	Numar mediu de posturi remunerate	18
68	Numar de posturi ocupate de persoane care cumuleaza pensia cu salariul	0
69	Numar de consilieri locali	10

670302 Biblioteci publice comunale, orasenesti, municipale

Sterge

Cod Rand	Denumire indicatori	Numar posturi la finele lunii de raportare
64	Numar de posturi aprobate(finantate)	1
65	Numar de posturi ocupate	1
66	Numar de posturi vacante	0
67	Numar mediu de posturi remunerate	1

Cod Rand	Denumire indicatori	Numar posturi la finele lunii de raportare
68	Numar de posturi ocupate de persoane care cumuleaza pensia cu salariul	0
69	Numar de consilieri locali	0

670307 Camine culturale

Sterge

Cod Rand	Denumire indicatori	Numar posturi la finele lunii de raportare
64	Numar de posturi aprobate(finantate)	1
65	Numar de posturi ocupate	1
66	Numar de posturi vacante	0
67	Numar mediu de posturi remunerate	1
68	Numar de posturi ocupate de persoane care cumuleaza pensia cu salariul	0
69	Numar de consilieri locali	0

680502 Asistenta sociala in caz de invaliditate

Sterge

Cod Rand	Denumire indicatori	Numar posturi la finele lunii de raportare
64	Numar de posturi aprobate(finantate)	26
65	Numar de posturi ocupate	26
66	Numar de posturi vacante	0
67	Numar mediu de posturi remunerate	26
68	Numar de posturi ocupate de persoane care cumuleaza pensia cu salariul	0
69	Numar de consilieri locali	0

Adauga Raportare Personal

Clasificatia functionala

Sursa finantare

A. Integral de la buget

Adauga Sursa de finantare

VALIDARE SI GENERARE XML

Conducatorul compartimentului
financiar-contabilitate

Semnatura entitate publica

GROZA AURICA Semnat digital de GROZA AURICA
Data: 2024.01.04 12:44:50 +0200

Ordonatorul de credite
superior entitatii publice

FISIERELE CARE SE IMPORTA TREBUIE SA AIBA TERMINATIA .XML, SA FI FOST GENERATE DIN VERSIUNI ANTERIOARE ALE ACESTUI FORMULAR SAU SA FI FOST GENERATE DIN APLICATIILE BENEFICIARULUI, CU RESPECTAREA INTOCMAI A STRUCTURII DIN GHIDUL UTILIZATORULUI. NERESPECTAREA ACESTOR INSTRUCIUNI VA PROVOCA O FUNCTIONARE DEFECTUOASA A FORMULARULUI.

Export XML

Import XML



Ministerul Finantelor

F1118_A1.0.55 Suma de control 5453797

Plati restante si situatia numarului de posturi

<input type="checkbox"/>	Situatie financiara rectificativa
Data intocmire	01.03.2024

Anexa 30

An calendaristic	2	0	2	4	Ultima luna a perioadei de raportare	0	2
------------------	---	---	---	---	--------------------------------------	---	---

SECTIUNEA A - Informatii generale

Denumire Entitate Publica	COMUNA ROMOS	CIF Entitate Publica	5	4	5	3	7	9	7				
Sector bugetar	02. Bugetul local	Formular fara valori:	<input type="radio"/> DA <input checked="" type="radio"/> NU										

A. Integral de la buget - Plati restante (lei)

Sterge

Cod Rand	DENUMIREA INDICATORILOR	Sold la inceputul anului	Sold la finele perioadei	
			Total	din care:
				aferent sumelor angajate cu prevederi bugetare
A	B	1	2	3
1	PLATI RESTANTE-TOTAL (rd.8+15+22+29+36+43+50+57+76+83)	0	0	0
2	-sub 30 de zile- (rd.9+16+23+30+37+44+51+58+77+84)	0	0	0
3	-peste 30 de zile (rd.10+17+24+31+38+45+52+59+78+85)	0	0	0
4	- peste 60 de zile (rd.11+18+25+32+39+46+53+60+79+86)	0	0	0
5	-peste 90 de zile (rd. 12+19+26+33+40+47+54+61+80+87)	0	0	0
6	-peste 120 zile (rd.13+20+27+34+41+48+55+62+81+88)	0	0	0
7	-peste 1 an (rd.14+21+28+35+42+49+56+63+82+89)	0	0	0
8	Plati restante catre furnizori, creditorii din operatii comerciale (ct.4010100, ct.4030100, ct.4620101, ct.4620109) (rd.9+10+11+12+13+14), din care:	0	0	0
9	-sub 30 de zile			
10	-peste 30 de zile			
11	-peste 60 de zile			
12	-peste 90 de zile			

A	B	1	2	3
13	-peste 120 zile			
14	-peste 1 an			
15	Plati restante catre furnizori, creditorii din operatii comerciale din investitii (ct.4040100, ct.4050100, ct.4620101, ct.4620103, ct.4620109) (rd.16+17+18+19+20+21), din care:	0	0	0
16	-sub 30 de zile			
17	-peste 30 de zile			
18	-peste 60 de zile			
19	-peste 90 de zile			
20	-peste 120 zile			
21	-peste 1 an			
22	Plăți restante față de bugetul general consolidat (ct.4310100, ct.4310200, ct.4310300, ct.4310400, ct.4310500, ct.4310600, ct.4310700, ct.4370100, ct.4370200, ct.4370300, ct.4420300, ct.4440000, ct.4460100, ct.4460200 ct.4480100) (rd.23+24+25+26+27+28), din care:	0	0	0
23	-sub 30 de zile			
24	-peste 30 de zile			
25	-peste 60 de zile			
26	-peste 90 de zile			
27	-peste 120 zile			
28	-peste 1 an			
29	Plati restante fata de salariatii (drepturi salariale) (ct.4210000, ct.4230000, ct.4260000, ct.4260100, ct.4270100, ct.4270300, ct.4270301, ct.4280101) (rd.30+31+32+33+34+35), din care:	0	0	0
30	-sub 30 de zile			
31	-peste 30 de zile			
32	-peste 60 de zile			

A	B	1	2	3
33	-peste 90 de zile			
34	-peste 120 zile			
35	-peste 1 an			
36	Plati restante fata de alte categorii de persoane (ct.4220100, ct.4220200, 4240000, ct.4260200, ct.4270200, ct.4270300, ct.4270301, ct.4270302, ct.4290000, ct.4380000) (rd.37+38+39+40+41+42), din care:	0	0	0
37	-sub 30 de zile			
38	-peste 30 de zile			
39	-peste 60 de zile			
40	-peste 90 de zile			
41	-peste 120 zile			
42	-peste 1 an			
43	Creditori bugetari (ct.4670100, ct.4670200, ct.4670300, ct.4670400, ct.4670500, ct.4670900) (rd.44+45+46+47+48+49), din care:	0	0	0
44	-sub 30 de zile			
45	-peste 30 de zile			
46	-peste 60 de zile			
47	-peste 90 de zile			
48	-peste 120 zile			
49	-peste 1 an			
50	Imprumuturi nerambursate la scadenta (ct.1610100, ct.1620100, ct.1630100, ct.1640100, ct.1650100, ct.1670101, ct.1670102, ct.1670103, ct.1670108, ct.1670109, ct.1690100, ct.5190101, ct.5190102, ct.5190104, ct.5190105, ct.5190106, ct.5190108, ct.5190109, ct.5190110, ct.5190180, ct.5190190) (rd.51+52+53+54+55+56), din care:	0	0	0

A	B	1	2	3
51	-sub 30 de zile			
52	-peste 30 de zile			
53	- peste 60 de zile			
54	-peste 90 de zile			
55	-peste 120 zile			
56	-peste 1 an			
57	Dobanzi restante, din care : (aferele celor de la rd.50), (ct.1680100, ct.1680200, ct. 1680300, ct. 1680400, ct. 1680500, ct.1680701, ct.1680702, ct.1680703, ct.1680708, ct.1680709, ct.5180604, ct. 5180605, ct.5180606, ct.5180608, ct. 5180609, ct.5180800) (rd. 58+59+60+61+62+63), din care:	0	0	0
58	-sub 30 de zile			
59	-peste 30 de zile			
60	- peste 60 de zile			
61	-peste 90 de zile			
62	-peste 120 de zile			
63	-peste 1 an			
76	Plati restante - drepturi de natura salariala reprezentand sume prevazute prin hotarari judecatoresti devenite executorii (ct. 4200101) (rd. 77+rd.78+rd.79+rd.80+rd.81+rd.82), din care:	0	0	0
77	-sub 30 de zile			
78	-peste 30 de zile			
79	-peste 60 de zile			
80	-peste 90 de zile			
81	-peste 120 zile			
82	-peste 1 an			

A	B	1	2	3
83	Plati restante - drepturi de natura salariala stabilite prin acte administrative emise de conducatorii institutiilor publice, suplimentare fata de cele stabilite prin legislatia specifica (ct 4200102) (rd.84+rd.85+rd.86+rd.87+rd.88+rd.89), din care:	0	0	0
84	-sub 30 de zile			
85	-peste 30 de zile			
86	-peste 60 de zile			
87	-peste 90 de zile			
88	-peste 120 zile			
89	-peste 1 an			

A. Integral de la buget- Sinteza platilor restante si arieratelor(lei)

Nr. rd.	Explicatie	Plati restante		Plati restante aferente programelor nationale		Plati restante aferente fondurilor externe nerambursabile postaderare		Plati restante aferente fondurilor externe nerambursabile postaderare (sursa 08/D)	
		total	din care arierate	total	din care arierate	total	din care arierate	total	din care arierate
		0	1.1	2	2.1	3	3.1	4	4.1
70	sold la finele lunii precedente								
71	sold la finele perioadei								
72	% diminuare arierate luna raportare (rd72=1-rd71/rd70)x100	x		x	x	x	x	x	x

A. Integral de la buget - Sinteza centralizata a arieratelor bugetului general al unitatii administrativ-teritoriale

Nr.rd.	Explicatie	Total arierate	Arierate aferente programelor nationale ale u.a.t. si institutiilor publice subordonate, cu exceptia celor finantate integral din venituri proprii	FEN		Total arierate ale institutiilor publice finantate integral din venituri proprii	Sume care fac obiectul art. 49 alin. (13^2) din Legea 273/2006
				Arierate aferente fondurilor externe nerambursabile postaderare ale u.a.t. si institutiilor publice subordonate, cu exceptia celor finantate integral din venituri proprii	Arierate aferente fondurilor externe nerambursabile preaderare (sursa 08) ale u.a.t. si institutiilor publice subordonate, cu exceptia celor finantate integral din venituri proprii		
		1	2	3	4	5	6=1-2-3-4-5
73	sold la finele lunii precedente						0
74	sold la finele perioadei						0
75	% diminuare arierate luna raportare (rd75=1-rd74/rd73)x100	x	x	x	x	x	

510103 Autoritati executive

Sterge

Cod Rand	Denumire indicatori	Numar posturi la finele lunii de raportare
64	Numar de posturi aprobate(finantate)	23
65	Numar de posturi ocupate	19
66	Numar de posturi vacante	4
67	Numar mediu de posturi remunerate	18
68	Numar de posturi ocupate de persoane care cumuleaza pensia cu salariul	0
69	Numar de consilieri locali	10

670302 Biblioteci publice comunale, orasenesti, municipale

Sterge

Cod Rand	Denumire indicatori	Numar posturi la finele lunii de raportare
64	Numar de posturi aprobate(finantate)	1
65	Numar de posturi ocupate	1
66	Numar de posturi vacante	0
67	Numar mediu de posturi remunerate	1

Cod Rand	Denumire indicatori	Numar posturi la finele lunii de raportare
68	Numar de posturi ocupate de persoane care cumuleaza pensia cu salariul	0
69	Numar de consilieri locali	0

670307 Camine culturale

Sterge

Cod Rand	Denumire indicatori	Numar posturi la finele lunii de raportare
64	Numar de posturi aprobate(finantate)	1
65	Numar de posturi ocupate	1
66	Numar de posturi vacante	0
67	Numar mediu de posturi remunerate	1
68	Numar de posturi ocupate de persoane care cumuleaza pensia cu salariul	0
69	Numar de consilieri locali	0

680502 Asistenta sociala in caz de invaliditate

Sterge

Cod Rand	Denumire indicatori	Numar posturi la finele lunii de raportare
64	Numar de posturi aprobate(finantate)	27
65	Numar de posturi ocupate	27
66	Numar de posturi vacante	0
67	Numar mediu de posturi remunerate	27
68	Numar de posturi ocupate de persoane care cumuleaza pensia cu salariul	0
69	Numar de consilieri locali	0

685050 Alte cheltuieli in domeniul asigurarilor si asistentei sociale

Sterge

Cod Rand	Denumire indicatori	Numar posturi la finele lunii de raportare
64	Numar de posturi aprobate(finantate)	1
65	Numar de posturi ocupate	1
66	Numar de posturi vacante	0

Cod Rand	Denumire indicatori	Numar posturi la finele lunii de raportare
67	Numar mediu de posturi remunerate	1
68	Numar de posturi ocupate de persoane care cumuleaza pensia cu salariul	0
69	Numar de consilieri locali	0

Adauga Raportare Personal

Clasificatia functionala

Sursa finantare

A. Integral de la buget

Adauga Sursa de finantare

VALIDARE SI GENERARE XML

Conducatorul compartimentului
financiar-contabilitate

Semnatura entitate publica

GROZA AURICA Semnat digital de GROZA AURICA
Data: 2024/03/01 10:57:22 +0200'

Ordonatorul de credite
superior entitatii publice

FISIERELE CARE SE IMPORTA TREBUIE SA AIBA TERMINATIA .XML, SA FI FOST GENERATE DIN VERSIUNI ANTERIOARE ALE ACESTUI FORMULAR SAU SA FI FOST GENERATE DIN APLICATIILE BENEFICIARULUI, CU RESPECTAREA INTOCMAI A STRUCTURII DIN GHIDUL UTILIZATORULUI.
NERESPECTAREA ACESTOR INSTRUCIUNI VA PROVOCA O FUNCTIONARE DEFECTUOASA A FORMULARULUI.

Export XML

Import XML



ROMÂNIA
MINISTERUL FINANTELOR PUBLICE
AGENȚIA NAȚIONALĂ DE ADMINISTRARE FISCALĂ
CERTIFICAT DE ÎNREGISTRARE FISCALĂ

Seria A Nr. 0166696

Denumire/Nume și prenume:
COMUNA ROMOS

Domiciliul fiscal: JUD. HUNEDOARA, SAT. ROMOS COM. ROMOS
Nr.114

Emitent

Codul de înregistrare fiscală (C.I.F.):

5453797

00000000000000000000000000228858752

Data atribuirii (C.I.F.): 06.04.1994

A


Data eliberării: 01.04.2009

Cod M.F.P. 14.13.20.99/2

Se utilizează începând cu 01.01.2007



CONFORM CU ORIGINALA
[Signature]



PROCES-VERBAL DE RECEPTIE LA TERMINAREA LUCRARILOR

Nr. ~~360~~/~~130~~ din 26.10.2023

Privind execuția lucrărilor de construcții și instalații aferente investiției: "**Reabilitare drum comunal DC 48 B (drum comunal ce face legătura DN7 –halta Geoagiu spre Cugir prin sat Romos-Romoșel, limită județ Alba**, lucrări executate în cadrul contractului de lucrări nr. 360/74 din 03.05.2023, încheiat între Comuna Romos în calitate de achizitor și SC PROACTIV SRL.

1. Imobilul care face obiectul investiției, se identifică după cum urmează:
 - adresa: com. Romos
 - număr cadastral/număr topographic nr.62536, 62539,62532,62538,62531,61910
 - număr carte funciară nr 62536, 62539,62532,62538,62531,61910Lucrarile au fost executate in baza autorizatiei de construire nr. 20/12 din 24.11.2022 , eliberata de Primăria Comunei Romos, cu valabilitate pâna la 24.11.2024 și a dispozițiilor de santier
2. Comisia de receptie si-a desfășurat activitatea in data de 26.10.2023, fiind numită prin dispoziția nr 193/23,10,2023 și formata din:

Președinte:

1.Popa Marius-Ioan – inspector urbanism Primăria Comunei Romos

Membrii: 2. Ginfaleanu-Stanciu-Daniela-Alina –secretar general al Comunei Romos

3. Groza Aurica – inspector Primăria Comunei Romos

4. Stancioiu Niculae-Horia – inspector de specialitate Primăria Comunei Romos

5. Fantana Mihai-Sergiu – reprezentant Inspectoratul de Stat în Construcții – I.S.C.-

I.J.C. Hunedoara

3. Au mai participat la receptie:

Giurgiu Andrei - SC GEVIS PROTEAM SRL

Farcas Radu – SC PROACTIV SRL

Baciu Dorian- APELE ROMANE – ABA Mureș - SGA Hunedoara

Nedel Vasile Alin – DELGAZ GRID

4. Secretariatul a fost asigurat de dl Bulc Ovidiu Cristian- diriginte de șantier autorizat (Autorizație nr 00017090)

5. Constatările comisiei de receptie la terminarea lucrărilor:

6.1. Capacități fizice realizate:

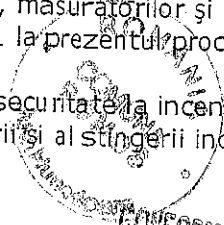
- Lungime drum: 12065.74 m
- șanțuri / rigole: 9230 m
- Podețe : 34 buc

6.2. Nu au fost remediate aspectele consemnate în Procesul-verbal de suspendare a procesului de recepție la terminarea lucrărilor, inclusive cele rezultate în urma expertizelor tehnice, ridicărilor topografice, încercărilor suplimentare, probelor, măsurărilor și altor teste solicitate, în termenul de remediere, cuprinse în lista din Anexa nr. 1 la prezentul proces -verbal;

Nu este cazul

6.3. Nu au fost realizate măsurile prevăzute în avizul de securitate la incendiu și în documentația de execuție din punct de vedere al prevenirii și al stingerii incendiilor cuprinse în lista din Anexa nr. 2 la prezentul proces - verbal.

Nu este cazul



CONFORM CU ORIGINALUL

6.4. Lucrările cuprinse în lista din Anexa nr. 3 la prezentul proces - verbal prezintă vicii care nu pot fi înlăturate și care prin natura lor implică nerealizarea uneia sau a mai multor cerințe fundamentale, caz în care se impun expertise tehnice, reproiectări, refaceri de lucrări și altele.

Nu este cazul

6.5. Valoarea finală a lucrărilor executate este de 12 176 714,35 lei fără T.V.A., respectiv 14490290,08 lei inclusiv T.V.A..

6.6. Perioada de garanție: 60 de luni.

6.7. Alte constatări, inclusiv ca urmare a solicitărilor suplimentare ale comisiei (nu s-a putut examina nemijlocit construcția, se constată că lucrările nu respect autorizația de construire, reprezentantul autorității administrației publice competente care a emis autorizația de construire/desființare, al Inspectoratului de Stat în Construcții - I.S.C., al direcțiilor județene pentru cultură / Direcției pentru Cultură a Municipiului București sau al inspectoratelor județene pentru situații de urgență propun respingerea recepției, etc.):

Nu este cazul

7. În urma constatărilor făcute, comisia de recepție decide:
[X] admiterea recepției la terminarea lucrărilor;

8. Comisia de recepție motivează decizia luată prin:

Executantul și-a îndeplinit obligațiile în conformitate cu prevederile din proiect.

9. Comisia de recepție recomandă luarea următoarelor măsuri:

Urmărirea comportării în timp a construcției conform normativului P 130/1999, exploatarea echipamentelor conform documentației tehnice și pregătirea cărții tehnice a construcției conform Regulamentului HG 273/1994.


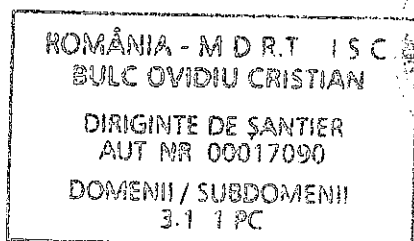
10. Prezentul proces-verbal, conținând 2 file și 0 anexe numerotate, cu un total de 2 file, a fost încheiat astăzi 26.10.2023 în 6 exemplare.

11. Alte mențiuni. NU SUNT


Comisia de recepție

Președinte: Popa Marius-Ioan
Membrii: Ginfaleanu-Stanciu-Daniela-Alina
Groza Aurica
Stancioiu Nicolae-Horia
Fantana Mihai-Sergiu
Secretar: Bulc Ovidiu Cristian
Alți participanți: Baciu Dorian - SGA Hunedoara
Nedel Vasile Alin - DELGAZ GRID
Proiectant: Giurgiu Andrei - SC GEVIS PROTEAM SRL
Executant: Farcas Radu - SC PROACTIV SRL

[Handwritten signatures of the commission members]




CONTUL DE EXECUTIE AL BUGETULUI LOCAL - VENITURI
31.12.2023




Pag. 1 -lei-

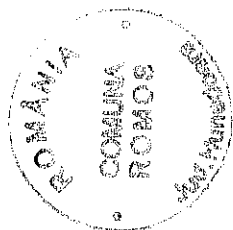
Capi- toif	Sub- capi- toif	Pa- ra- gra- ful	Ar- ti- col	Ali- ne- at	Denumire indicator	Prevederi bugetare initiale	Prevederi bugetare definitive	Drepturi constatate		Incasari realizate	Stingeri pe alte cai decat incasari	Drepturi constatate de incasat	
								Total, din care:	din anii precedenti				
A						1	2	3=4+5	4	5	6	7	8=3-6-7
0001	02				TOTAL VENITURI-BUGET LOCAL	5.846.500	17.676.000	16.663.298	436.670	16.226.628	15.974.036	53.512	635.730
0002					I. VENITURI CURENTE:	5.467.800	6.061.000	6.412.420	436.670	5.975.750	5.723.178	53.512	635.730
0003					A. VENITURI FISCALE	4.993.800	5.530.000	5.633.092	211.518	5.421.574	5.243.655	53.512	335.925
0004					A1. IMPOZIT PE VENIT, PROFIT SI CASTIGURI DIN CAPITAL	1.596.800	1.661.000	1.410.075		1.410.075	1.410.075		
0300					A1.2 IMPOZIT PE VENIT, PROFIT SI CASTIGURI DIN CAPITAL DE LA PERSOANE FIZICE	1.596.800	1.661.000	1.410.075		1.410.075	1.410.075		
0302					IMPOZIT PE VENIT	1.800	8.000	11.247		11.247	11.247		
					Impozitul pe veniturile din transferul proprietatilor imobiliare din patrimoniul personal	1.800	8.000	11.247		11.247	11.247		
0402					COTE SI SUME DEFALCATE DIN IMPOZITUL PE VENIT	1.595.000	1.653.000	1.398.828		1.398.828	1.398.828		
01					Cote defalcate din impozitul pe venit	700.000	700.000	445.831		445.831	445.831		
04					Suma alocate din cotele defalcate din impozitul pe venit pentru echilibrarea bugetelor locale	595.000	620.000	619.997		619.997	619.997		
05					Suma repartizate din Fondul la dispozitia Consiliului Judetean	300.000	333.000	333.000		333.000	333.000		
0700	02				A3 IMPOZITE SI TAXE PE PROPRIETATE	517.000	557.000	699.007	71.518	627.489	534.092	36.584	128.331
0702					IMPOZITE SI TAXE PE PROPRIETATE	517.000	557.000	699.007	71.518	627.489	534.092	36.584	128.331
01					Impozit si taxa pe cladiri	196.000	211.000	293.725	29.431	264.294	207.814	18.085	67.826
01					Impozit pe cladiri de la persoane fizice	105.000	105.000	150.051	27.132	122.919	114.541	7.930	27.580
02					Impozit si taxa pe cladiri de la persoane juridice	91.000	106.000	143.674	2.299	141.375	93.273	10.155	40.246



Capi- tot	Sub- capi- tot	Pa- ra- gra- ful	Ar- ti- col	Ali- ne- at	Denumire indicator	Prevederi bugetare initiale	Prevederi bugetare definitive	Drepturi constatate		Incasari realizate	Singeri pe alte cai decat incasari	Drepturi constatate de incasat	
								Total, din care:	din anii precedenti				
A						1	2	3=4+5	4	5	6	7	8=3-6-7
1602	02	01			B	190.000	212.000	367.220	99.716	267.504	222.023	131.241	
		02			detinute de persoane fizice*) Impozit pe mijloace de transport detinute persoane de juridice*)	40.000	40.000	58.235	15.470	42.765	29.453	25.810	
		50			Alte taxe pe utilizarea bunurilor, autORIZAREA utilizarii bunurilor sau pe desfasurare de activitati	56	56			56		56	
2900	02				C. VENITURI NEFISCALE	474.000	531.000	779.328	225.152	554.176	479.523	299.805	
3000					C1. VENITURI DIN PROPRIETATE	410.000	437.000	517.727	73.966	443.761	378.281	139.446	
3002					VENITURI DIN PROPRIETATE	410.000	437.000	517.727	73.966	443.761	378.281	139.446	
		01			Versaminte din profitul net al regiilor autonome	10.000	37.000	36.949		36.949	36.949		
		05			Venituri din concesiuni si inchirieri	400.000	400.000	480.778	73.966	406.812	341.332	139.446	
		30			Alte venituri din concesiuni si inchirieri de catre institutiile publice	400.000	400.000	480.778	73.966	406.812	341.332	139.446	
3300	02				C2. VANZARI DE BUNURI SI SERVICII	64.000	94.000	261.601	151.186	110.415	101.242	160.359	
3402					VENITURI DIN TAXE ADMINISTRATIVE, ELIBERARI PERMISE	11.000	17.000	17.242		17.242	17.242		
		02			Taxe extrajudiciare de timbru	11.000	17.000	17.242		17.242	17.242		
3502					AMENZI, PENALITATI SI CONFISCARI	52.000	71.000	237.145	151.186	85.959	76.786	160.359	
		01			Venituri din amenzi si alte sanctiuni aplicate potrivit dispozitiilor legale	52.000	71.000	237.145	151.186	85.959	76.786	160.359	
		02			Venituri din amenzi si alte sanctiuni aplicate de catre alte institutii de specialitate								
3602					DIVERSE VENITURI	1.000	6.000	7.214		7.214	7.214		
		50			Alte venituri	1.000	6.000	7.214		7.214	7.214		

Capi- col	Sub- col	Pa- ra- gra- ful	Cru- pa / Titlu col	Al- ti- col	Denumire indicator	Prevederi bugetare initiale	Prevederi bugetare definitive	Drepturi constatate		Incasari realizate	Singeri pe alte cai decat incasari	Drepturi constatate de incasat	
								Total, din care:	din anii precedenti				
A						1	2	3=4+5	4	5	6	7	8=3-6-7
3702	03				Varsaminte din sectiunea de functionare pentru finantarea sectiunii de dezvoltare a bugetului local(cu semnul minus)	-139.300	-883.800	-822.954		-822.954			
	04				Varsaminte din sectiunea de functionare	139.300	883.800	822.954		822.954			
4100	02				IV. SUBVENTII	378.700	11.480.600	10.131.610		10.131.610			
4200					SUBVENTII DE LA ALTE NIVELE ALE ADMINISTRATIEI PUBLICE	378.700	11.480.600	10.131.610		10.131.610			
	34				SUBVENTII DE LA BUGETUL DE STAT	378.700	11.251.400	9.934.772		9.934.772			
					Subventii pentru acordarea ajutorului pentru inalzarea locuintei si a suplimentului pentru energie alocate pentru consumul de combustibili solizi si/sau petrolieri	28.700	120.700	121.272		121.272			
	42				Sume primite de administratiile locale in cadrul programelor FEAGA implementate de APIA	350.000	350.000						
	86				Subventii de la bugetul de stat catre bugetele locale pentru decontarea serviciilor aferente masurilor de prevenire a combaterii a atacurilor exemplarelor de us bruu		13.500	13.500		13.500			
	87				Subventii de la bugetul de stat catre bugetele locale pentru Programul national de investitii "Anghel Saligny"		9.800.000	9.800.000		9.800.000			
	88				Alocari de sume din PNRR aferente asistentei financiare nerambursabile		967.200						






ROMANIA
COMUNA ROBOS
28/08/2020

Capi- tol	Sub- capi- tol	Pa- ra- gra- ful	Ar- ti- col	Al- ne- at	Denumire indicator	Prevederi bugetare initiale	Prevederi bugetare definitive	Drepturi constatate		Incasari realizate	Singeri pe alte cai decat incasari	Drepturi constatate de incasat	
								Total, din care:	din anii precedenti				
A					B	1	2	3=4+5	4	5	6	7	8=3-6-7
4202	88	01			Fonduri europene nerambursabile		812.700						
					Sume aferente TVA		154.500						
4302					SUBVENTII DE LA ALTE ADMINISTRATII		229.200	196.838		196.838	196.838		
					Alte subventii primite de la administra- tia centrala pentru finantarea unor activitati		45.600						
					Sume alocate din bugetul AFIR, pentru sustinerea proiectelor din PNDR 2014-2020		25.600	39.630		39.630	39.630		
					Sume alocate din bugetul ANCPPI pentru finantarea Inerariilor de inregistrare sistematiea din cadrul Programului national de cadastru si carte funciara		158.000	157.208		157.208	157.208		
4802					SUME PRIMITE DE LA UE/ALTI DONATORI IN CONTUL PLATILOR EFECTUATE SI APERENTE CADRULUI FINANCIAR 2014-2020		134.400	119.268		119.268	119.268		
					Fondul European Agricol de Dezvoltare Rurala (FEADR)		134.400	119.268		119.268	119.268		
					Sume primite in contul platilor efectuate in anul curent		134.400	119.268		119.268	119.268		

CONTUL DE EXECUTIE AL BUGETULUI LOCAL - CHELTUIELI
31.12.2023


Pag. 1 - lei-

Capi- tol	Sub- cap- tol	Pa- ra- graf	Gr- pa / Titlu	Al- ne- col	Denumire indicator	Credite de angajament		Credite bugetare		Angajamente legale	Plati efectuate	Angajamente legale de platit	Cheltuieli efective
						initiale	definitive	initiale	definitive				
A					B								
1	2	3	4	5	6	7	8	9	10	11	12	13	
5002					TOTAL CHELTUIELI	13.443.137	7.490.637	19.320.137	18.322.754	17.291.095	17.291.095	8-6-7	9
5100	02				Partea I-a SERVICII PUBLICE GNERALE	969.000	2.912.900	3.459.500	3.022.500	2.434.311	2.434.311		20.936.781
5102					AUTORITATI PUBLICE SI ACTIUNI EXTERNE:	969.000	2.907.900	3.454.500	3.022.500	2.434.311	2.434.311		2.569.561
	01				Autoritati executive si legislative	969.000	2.907.900	3.454.500	3.022.500	2.434.311	2.434.311		2.569.561
	03				Autoritati executive	969.000	2.907.900	3.454.500	3.022.500	2.434.311	2.434.311		2.569.561
5402					ALTE SERVICII PUBLICE GNERALE:		5.000	5.000					
	05				Fond de rezerva bugetara la dispozitia autoritatilor locale		5.000	5.000					
6000	02				Partea II-a APARARE, ORDINE PUBLICA SI SIGURANTA NATIONALA	10.000	10.000	6.000	6.000	785	785		785
6102					ORDINE PUBLICA SI SIGURANTA NATIONALA	10.000	10.000	6.000	6.000	785	785		785
	05				Protectie civila si protectia contra incendiilor (protectie civila nonmilitara)		10.000	6.000	6.000	785	785		
6500	02				Partea III-a CHELTUIELI SOCIAL-CULTURALE:	535.200	2.402.400	2.988.200	2.427.817	2.331.508	2.331.508		2.430.783
6502					INVATAMANT	535.200	327.000	856.200	295.817	295.817	295.817		304.387
	04				Invatamant secundar		327.000	321.000	295.817	295.817	295.817		302.705
	01				Invatamant secundar inferior		327.000	321.000	295.817	295.817	295.817		302.705
	50				Alte cheltuieli in domeniul invatamantului			535.200					1.682
6702					CULTURA, RECREIERE SI RELIGIE:		730.700	441.700	441.700	401.870	401.870		396.717
	03				Servicii culturale		330.700	291.700	291.700	259.876	259.876		254.112
	02				Biblioteci publice comunale, orasenesii, municipale		86.450	82.450	82.450	72.202	72.202		71.126
	02				Camine culturale		244.250	209.250	209.250	187.674	187.674		182.986
	07				Servicii recreative si sportive		206.000	50.000	50.000	41.994	41.994		40.252
	05				Sport		150.000						
	01				Intretinere gradini publice, parcuri								
	03												





Capi- tot	Sub- capi- tot	Pa- ra- gra- ful	Gr- pa / Titlu	Al- ne- at	Denumire indicator	Credite de angajament		Credite bugetare		Angajamente legale	Plati efectuate	Angajamente legale de platit	Cheltuieli efective	
						initiale	definitive	initiale	definitive					
A					B									
	03					1	2	3	4	5	6	7	8=6-7	9
6702	50				zone verzi, baze sportive si de agrement			50.000	50.000	50.000	41.994	41.994	40.252	
6802					Alte servicii in domeniile culturii, recreerii si religiei			200.000	100.000	100.000	100.000	100.000	102.353	
	05				ASIGURARI SI ASISTENTA SOCIALA			1.344.700	1.690.300	1.690.300	1.633.821	1.633.821	1.729.679	
					Asistenta sociala in caz de bofi si invaliditati			1.296.000	1.549.600	1.549.600	1.507.799	1.507.799	1.603.657	
	15				Asistenta sociala in caz de invaliditate			1.296.000	1.549.600	1.549.600	1.507.799	1.507.799	1.603.657	
	01				Prevenirea excluderii sociale			48.700	140.700	140.700	126.022	126.022	126.022	
	02				Ajutor social			48.700	140.700	140.700	126.022	126.022	126.022	
7000	02				Parcea IV-a SERVICII SI DEZVOLTARE PUBLICA, LOCUINTI, MEDIU SI APE LOCUINTE, SERVICII SI DEZVOLTARE PUBLICA			934.200	984.800	984.800	665.698	665.698	586.385	
	05				Alimentare cu apa si amenajari hidrotehnice			365.800	340.800	340.800	242.998	242.998	124.980	
	01				Alimentare cu apa			78.500	53.500	53.500	48.250	48.250	6.012	
	06				Iluminat public si electrificari			78.500	53.500	53.500	48.250	48.250	6.012	
	50				Alte servicii in domeniile locuintelor, serviciilor si dezvoltarii comunale			140.000	140.000	140.000	108.467	108.467	103.968	
7402					PROTECTIA MEDIULUI			147.300	147.300	147.300	86.281	86.281	15.000	
	03				Reducerea si controlul poluarii			568.400	644.000	644.000	422.700	422.700	461.405	
	05				Sahibritate si gestiunea deeurilor			489.900	489.900	489.900	384.278	384.278	461.405	
	01				Salubritate			489.900	489.900	489.900	384.278	384.278	461.405	
	06				Canalizarea si tratarea apelor reziduale			78.500	78.500	78.500	38.422	38.422	461.405	
8000	02				Parcea V-a ACTIUNI ECONOMICE:			1.231.137	11.881.637	11.881.637	11.858.793	11.858.793	15.349.267	
8402					TRANSPORTURI			1.229.137	11.879.637	11.879.637	11.858.373	11.858.373	15.348.847	
	03				Transport rutier			1.229.137	11.879.637	11.879.637	11.858.373	11.858.373	15.348.847	
	01				Drumuri si poduri			1.089.137	11.788.437	11.788.437	11.767.743	11.767.743	15.258.217	
	03				Strazi			140.000	91.200	91.200	90.630	90.630	90.630	
8702					ALTE ACTIUNI ECONOMICE:			2.000	2.000	2.000	420	420	420	




Capi- tol	Sub- capi- tol	Pa- ra- gr- af	Gr- pa / Titlu	Mi- ne- at	Denumire indicator	Credite de angajament		Credite bugetare		Angajamente legale bugetare	Angajamente legale de platit	Plati efectuate	Cheltuieli efective
						initiale	definitive	initiale	definitive				
					B	1	2	3	4	5	6	7	9
			A					2.000	2.000	2.000	420	420	420
8702	04				Turism								
											8=6-7		


COMUNA ROMOS

DETALIEREA CHELTUIELILOR
- buget local -
31.12.2023


Capi- tol	Sub- tot	Pa- ra- gra- ful grat	Ar- fi- cof	Ar- ne- at	Denumire indicator	Credite de angajament			Credite bugetare		Angajamente legale	Plati efectuate	Angajamente legale de platit	Cheltuieli efective
						initiale	definitive	3	initiale	definitive				
A						1	2	3	4	5	6	7	8=6-7	9
B														
5002					TOTAL CHELTUIELI		13.443.137	7.490.637	19.320.137	18.322.754	17.291.095	17.291.095		20.936.781
	01				CHELTUIELI CURENTE		1.127.200	5.719.200	7.004.200	6.006.817	5.033.707	5.033.707		5.170.061
	10				TITLUL I CHELTUIELI DE PERSONAL			2.874.300	2.865.300	2.865.300	2.399.597	2.399.597		2.644.446
	10 01				Cheltuieli salariale in bani			2.743.000	2.746.000	2.746.000	2.486.733	2.486.733		2.530.716
	10 01 01				Salarii de baza			2.432.000	2.469.000	2.469.000	2.233.055	2.233.055		2.282.165
	10 01 12				Indemnizatii plătite unor persoane din afara unitatii				124.000	124.000	108.467	108.467		110.133
	10 01 17				Indemnizatii de hrana			183.000	153.000	153.000	145.211	145.211		138.418
	10 02				Cheltuieli salariale in natura			65.400	59.400	59.400	57.850	57.850		57.850
	10 02 06				Vouchere de vacanta			65.400	59.400	59.400	57.850	57.850		57.850
	10 03				Contributii			65.900	59.900	59.900	55.014	55.014		55.880
	10 03 07				Contributia asiguratorie pentru munca			65.900	59.900	59.900	55.014	55.014		55.880
	20				TITLUL II BUNURI SI SERVICII		2.141.200	1.998.800	1.998.800	1.983.923	1.561.314	1.561.314		1.585.140
	20 01				Bunuri si servicii		1.581.800	1.393.800	1.393.800	1.380.535	1.053.607	1.053.607		1.099.945
	20 01 01				Furnituri de birou		29.400	18.400	18.400	17.398	16.722	16.722		21.807
	20 01 02				Materiale pentru curatenie		17.000	17.000	17.000	16.995	11.485	11.485		11.485
	20 01 03				Incalzita, iluminat si forta motrica		242.000	249.000	249.000	249.000	204.922	204.922		207.645
	20 01 04				Apă, canal si salubritate		506.400	510.400	510.400	510.252	403.031	403.031		480.056
	20 01 05				Carburanti si lubrifianti		60.000	47.000	47.000	38.720	36.816	36.816		36.901
	20 01 06				Pose de schimb		30.000	28.000	28.000	27.365	18.318	18.318		16.903
	20 01 07				Transport		35.000	35.000	35.000	33.390	33.390	33.390		33.390
	20 01 08				Posta, telecomunicatii, radio, tv, internet		43.000	43.000	43.000	41.432	24.491	24.491		24.491
	20 01 09				Materiale si prestari de servicii cu caracter functional		4.000	4.000	4.000	3.997	3.997	3.997		3.997
	20 01 30				Alte bunuri si servicii pentru intretinere si functionare		615.000	442.000	442.000	441.986	300.435	300.435		263.270
	20 02				Reparatii curente		278.400	147.400	147.400	147.400	143.347	143.347		143.347



Capi- tol	Sub- capi- tol	Pa- ra- gra- ful	Gr- pa- /Title	At- ri- col	Al- ne- at	Denumire indicator	Credite de angajament		Credite bugetare		Angajamente legale	Plati efectuate	Angajamente legale de platit	Cheltuieli efective	
							initiale	definitive	initiale	definitive					
A						B	1	2	3	4	5	6	7	8=6-7	9
20	05					Bunuri de natura obiectelor de inventar			30.000	27.000	27.000	23.489	23.489		
20	05	30				Alte obiecte de inventar			30.000	27.000	27.000	23.489	23.489		
20	06					Deplasari, detasari, transferari			9.000	5.000	4.852	3.978	3.978		3.978
20	06	01				Deplasari interne, detasari, transferari			9.000	5.000	4.852	3.978	3.978		3.978
20	13					Pregatire profesionala			10.000	10.000	9.256	8.776	8.776		8.776
20	14					Protectia municipii			2.000	2.000	1.280	1.280	1.280		1.280
20	19					Contributii ale administratiei publice locale la realizarea unor lucrari si servicii de interes public local, in baza unor conventii sau contracte de asociere									
20	30					Alte cheltuieli			230.000	12.000	401.600	326.837	326.837		327.814
20	30	09				Executarea silita a creantelor bugetare									
20	30	30				Alte cheltuieli cu bunuri si servicii			230.000	31.600	31.600	31.505	31.505		327.814
50						TITLUL V FONDURI DE REZERVA			5.000	5.000	370.000	295.332	295.332		
50	04					Fond de rezerva bugetara la dispozitia autoritatilor locale			5.000	5.000					
55						TITLUL VII ALTE TRANSFERURI			12.000	87.600	87.600	8.874	8.874		8.838
55	01					A. Transferuri inteme			12.000	87.600	87.600	8.874	8.874		8.838
55	01	13				Programe de dezvoltare			12.000	12.000	12.000	8.874	8.874		8.838
55	01	84				Suma reprezentand stimulenti pentru casarea autovehiculelor uzate				75.600	75.600				
57						TITLUL VIII ASISTENTA SOCIALA			498.700	738.300	730.778	684.706	684.706		752.421
57	02					Ajutoare sociale			498.700	738.300	730.778	684.706	684.706		752.421
57	02	01				Ajutoare sociale in numerar			498.700	738.300	730.778	684.706	684.706		750.739
57	02	03				Tichete de cresa si tichete sociale pentru gradinita			498.700	738.300	730.778	684.706	684.706		1.682
58						TITLUL X PROIECTE CU FINANTARE DIN FONDURI EXTERNE NEERABURSABILE									




Capi- tot	Sub- tot	Pa- ra- grad	Gr- pa / Titlu	At- ti- col	At- ne- at	Denumire indicator	Credite de angajament		Credite bugetare		Angajamente bugetare	Angajamente legale	Plati efectuate	Angajamente legale de platit	Cheltuieli efective
							initiale	definitive	initiale	definitive					
A						B						6	7	8=6-7	9
						CADRULUI FINANCIAR 2014-2020					160.000				
			58	04		Programa din Fondul European Agricol de Dezvoltare Rurala (PEADR)		160.000		160.000	160.000				
			58	04	01	Finantarea nationala		25.600		25.600	25.600				
			58	04	02	Finantarea externa nerambursabila		134.400		134.400	134.400				
			59			TITLUL XI ALTE CHELTUIELI		188.000		182.000	179.216				179.216
			59	01		Burse		88.000		82.000	79.216				79.216
			59	12		Sustinerea culeilor		100.000		100.000	100.000				100.000
			60			TITLUL XII PROIECTE CU FINANTARE DIN SUMELE REPRESENTAND ASISTENTA FINANCIARA NERAMBURSABILA									
						AFIRENTA PNRR		967.200		967.200	967.200				
			60	01		Fonduri europene nerambursabile		812.700		812.700	812.700				
			60	03		Suma aferente TVA		154.500		154.500	154.500				
			70			CHELTUIELI DE CAPITAL		12.315.937		12.315.937	12.315.937				
			71			TITLUL XV ACTIVE NIFINANCIARE		1.771.437		1.771.437	1.771.437				
			71	01		Active fixe		1.583.437		1.583.437	1.583.437				
			71	01	01	Construcții		914.137		914.137	11.734.637				11.734.637
			71	01	02	Masini, echipamente si mijloace de transport		163.000		163.000	163.000				161.449
			71	01	30	Alte active fixe (inclusiv reparatii capitale)		330.300		330.300	330.300				273.722
			71	03		Reparatii capitale aferente activelor fixe		88.000		88.000	88.000				87.654
5100	02					Partea I-a SERVICII PUBLICE GENERALE		969.000		3.459.500	3.022.500				2.434.311
5102						AUTORITATI PUBLICE SI ACTIUNI EXTERNE		969.000		3.454.500	3.022.500				2.434.311
			01			CHELTUIELI CORENTE		592.000		3.077.500	2.645.500				2.059.609
			10			TITLUL I CHELTUIELI DE PERSONAL				1.728.500	1.728.500				1.482.169





ROMANIA
Județul CONSTANȚA
2020

Capi- tot	Sub- tot	Pa- ra- grad	Cra- pa / Titlu cot	Ar- ti- sti- ci	Al- te	Denumire indicator	Credite de angajament		Credite bugetare		Angajamente bugetare	Angajamente legale	Plati efectuate	Angajamente legale de platit	Cheltuieli efective	
							initiale	definitive	initiale	definitive						
A							1	2	3	4	5	6	7	8=6-7	9	
B																
10	01					Cheltuieli salariale in bani			1.760.000	1.669.000	1.669.000	1.426.738	1.426.738	1.443.329		
10	01	01				Salarii de baza			1.550.000	1.489.000	1.489.000	1.268.237	1.268.237	1.283.747		
10	01	12				Indemnizatii plătite unor persoane din afara unitatii			123.000	123.000	123.000	108.467	108.467	110.133		
10	01	17				Indemnizatii de hrana			87.000	57.000	57.000	50.034	50.034	49.449		
10	02					Cheltuieli salariale in natura			30.500	24.500	24.500	23.700	23.700	23.700		
10	02	06				Vouchere de vacanta			30.500	24.500	24.500	23.700	23.700	23.700		
10	03					Contributii			40.000	35.000	35.000	31.731	31.731	32.103		
10	03	07				Contributia asiguratorie pentru munca			40.000	35.000	35.000	31.731	31.731	32.103		
20						TITLUL II BUNURI SI SERVICII			662.400	745.000	745.000	568.566	568.566	537.829		
20	01					Bunuri si servicii			357.400	337.400	337.400	237.642	237.642	237.979		
20	01	01				Furnituri de birou			25.400	13.400	13.400	12.724	12.724	17.809		
20	01	02				Materiale pentru curatenie			5.000	5.000	5.000	1.233	1.233	1.234		
20	01	03				Incalzit, iluminat si forta motrica			100.000	100.000	100.000	77.915	77.915	81.381		
20	01	04				Apa, canal si salubritate			4.000	6.000	6.000	4.975	4.975	4.984		
20	01	05				Carburanti si lubrifianti			25.000	17.000	17.000	15.096	15.096	15.181		
20	01	06				Piese de schimb			20.000	20.000	20.000	10.953	10.953	9.538		
20	01	08				Posta, telecomunicatii, radio, tv, internet			38.000	38.000	38.000	21.059	21.059	21.059		
20	01	30				Alte bunuri si servicii pentru intretinere si functionare			140.000	138.000	138.000	93.687	93.687	86.793		
20	02					Reparatii curente			110.000	15.000	15.000	14.123	14.123	14.123		
20	05					Bunuri de natura obiectelor de inventar			20.000	26.000	26.000	23.489	23.489	23.489		
20	05	30				Alte obiecte de inventar			20.000	26.000	26.000	23.489	23.489	23.489		
20	06					Deplasari, deplasari, transferari			7.000	3.000	3.000	2.126	2.126	2.126		
20	06	01				Deplasari interne, deplasari, transferari			7.000	3.000	3.000	2.126	2.126	2.126		
20	13					Pregatire profesionala			8.000	8.000	8.000	7.520	7.520	7.520		
20	19					Contributii ale administratiei publice										



Capi- tol	Sub- capit- ol	Pa- ra- graf	Gru- pa / Titlu	Ar- ti- col	Denumire indicator	Credite de angajament		Credite bugetare		Angajamente bugetare	Angajamente legale	Plati efectuate	Angajamente legate de platit	Cheltuieli efective
						initiale	definitive	initiale	definitive					
A						1	2	3	4	5	6	7	8-6-7	9
B														
					locale la realizarea unor lucrari si servicii de interes public local, in baza unor conventii sau contracte de asociere									
			20	30	Alte cheltuieli			12.000		12.000				276.081
			20	30	09 Executarea siliia a creantelor bugetare			343.600		343.600		283.666		
			20	30	30 Alte cheltuieli cu bunuri si servicii			31.600		31.600		31.505		
			55		TITLUL VII ALTE TRANSFERURI			312.000		312.000		252.161		276.081
			55	01	A. Transferuri interne			12.000		12.000		8.874		8.838
			55	01	13 Programe de dezvoltare			12.000		12.000		8.874		8.838
			58		TITLUL X PROIECTE CU FINANTARE DIN FONDURI EXTERNE NEAMBURSABILE:									
			58	04	CADRULUI FINANCIAR 2014-2020			160.000		160.000				
			58	04	02 Programe din Fondul European Agricol de Dezvoltare Rurala (FEADR)			160.000		160.000				
			58	04	01 Finantarea nationala			25.600		25.600				
			60		Finantarea externa nerambursabila			134.400		134.400				
					Titul XII PROIECTE CU FINANTARE DIN SUMELE REPREZENTAND ASISTENTA FINANCIARA NEAMBURSABILA									
			60		AFERENTA PNRR			432.000		432.000				
			60	01	Fonduri europene nerambursabile			363.000		363.000				
			60	03	Sume aferente TVA			69.000		69.000				
			70		CHELTUIELI DE CAPITAL			377.000		377.000				
			71		TITLUL XV ACTIVE NEFINANCIARE			377.000		377.000				
			71	01	Active fixe			315.000		315.000				523.762
			71	01	02 Masini, echipamente si mijloace de transport			289.000		289.000				523.762
			71	01	30 Alte active fixe (inclusiv reparatii)			163.000		163.000				436.108







Capi- tol	Sub- capit- ol	Pa- ra- graf	Cra- pa / Titlu	Ar- ti- col	Al- ne- at	Denumire indicator	Credite de angajament		Credite bugetare		Angajamente legale	Plati efectuate	Angajamente legale de platit	Cheltuieli efective	
							initiale	definitive	initiale	definitive					
A						B	1	2	3	4	5	6	7	8=6-7	9
						capitale)	126.000	126.000	315.000	126.000	126.000	125.599	125.599	436.108	
5402			71	03		Reparatii capitale aterente activelor fixe	88.000	88.000	88.000	88.000	88.000	87.654	87.654	87.654	
			01			ALTE SERVICII PUBLICE GENERALE	5.000	5.000	5.000	5.000	5.000				
			50			CHELTUIELI CURENTE:	5.000	5.000	5.000	5.000	5.000				
			50	04		TITLUL V FONDURI DE REZERVA	5.000	5.000	5.000	5.000	5.000				
						Fond de rezerva bugetara la dispozitia autoritatilor locale	5.000	5.000	5.000	5.000	5.000				
6000	02					Partea II-a APARARE, ORDINE PUBLICA SI SIGURANTA NATIONALA	10.000	10.000	10.000	10.000	10.000	785	785	785	
6102						ORDINE PUBLICA SI SIGURANTA NATIONALA	10.000	10.000	10.000	10.000	10.000	785	785	785	
			01			CHELTUIELI CURENTE	5.000	5.000	5.000	5.000	5.000	785	785	785	
			10			TITLUL I CHELTUIELI DE PERSONAL	5.000	5.000	5.000	5.000	5.000	785	785	785	
			10	01		Cheltuieli salariale in bani	5.000	5.000	5.000	5.000	5.000	785	785	785	
			10	01	12	Indemnizatii plătite unor persoane din afara unitatii	5.000	5.000	5.000	5.000	5.000	785	785	785	
			20			TITLUL II BUNURI SI SERVICII	5.000	5.000	5.000	5.000	5.000	785	785	785	
			20	01		Bunuri si servicii	5.000	5.000	5.000	5.000	5.000	785	785	785	
			20	01	30	Alte bunuri si servicii pentru intretinere si functionare	5.000	5.000	5.000	5.000	5.000	785	785	785	
6500	02					Partea III-a CHELTUIELI SOCIAL-CULTURALE:	535.200	535.200	2.402.400	2.988.200	2.427.817	2.331.508	2.331.508	2.430.783	
6502						INVATAMANT	535.200	535.200	327.000	856.200	295.817	295.817	295.817	304.387	
			01			CHELTUIELI CURENTE:	535.200	535.200	327.000	856.200	295.817	295.817	295.817	304.387	
			20			TITLUL II BUNURI SI SERVICII	199.000	199.000	199.000	199.000	184.123	184.123	184.123	191.011	
			20	01		Bunuri si servicii	183.000	183.000	183.000	188.000	174.735	174.735	174.735	181.623	
			20	01	01	Furnituri de birou	4.000	4.000	4.000	5.000	3.998	3.998	3.998	3.998	
			20	01	02	Materiale pentru curatenie	10.000	10.000	10.000	10.000	9.995	9.995	9.995	9.995	
			20	01	03	Incalziri, iluminat si forta motricea	11.000	11.000	11.000	15.000	15.000	15.000	15.000	21.891	




Capi- tol	Sub- cap- tol	Pa- ra- gra- ful	Gr- pa / Titlu	Ali- ne- at	Denumire indicator	Credite de angajament		Credite bugetare		Angajamente legale	Angajamente efectuate	Angajamente legale de platit	Cheltuieli efective	
						initiale	definitive	initiale	definitive					
					B	I	2	3	4	5	6	7	8=6-7	9
20	01	04			Apa, canal si salubritate			11.000	11.000	10.852	10.852	10.852	10.852	
20	01	05			Carburanti si lubrifianti			35.000	30.000	21.720	21.720	21.720	21.720	
20	01	06			Piese de schimb			10.000	8.000	7.365	7.365	7.365	7.365	
20	01	07			Transport			35.000	35.000	33.390	33.390	33.390	33.390	
20	01	08			Posta, telecomunicatii, radio, tv, internet			5.000	5.000	3.432	3.432	3.432	3.432	
20	01	09			Materiale si prestari de servicii cu caracter functional			4.000	4.000	3.997	3.997	3.997	3.997	
20	01	30			Alte bunuri si servicii pentru intretinere si functionare			58.000	65.000	64.986	64.986	64.986	64.986	
20	02				Reparatii curente			5.000	5.000	5.000	5.000	5.000	5.000	
20	05				Bunuri de natura obiectelor de inventar			5.000	5.000					
20	05	30			Alte obiecte de inventar			5.000	5.000					
20	06				Deplasari, deplasari, transferari			2.000	2.000	1.852	1.852	1.852	1.852	
20	06	01			Deplasari interne, deplasari, transferari			2.000	2.000	1.852	1.852	1.852	1.852	
20	13				Pregatire profesionala			2.000	2.000	1.852	1.852	1.852	1.852	
20	14				Protectia muncii			2.000	2.000	1.256	1.256	1.256	1.256	
57					TITLUL VIII ASISTENTA SOCIALA			40.000	40.000	32.478	32.478	32.478	32.478	
57	02				Ajutoare sociale			40.000	40.000	32.478	32.478	32.478	32.478	
57	02	01			Ajutoare sociale in numerar			40.000	40.000	32.478	32.478	32.478	32.478	
57	02	03			Tichete de cresa si tichete sociale pentru gradinita			40.000	40.000	32.478	32.478	32.478	32.478	
59					TITLUL XI ALTE CHELTUIELI			88.000	82.000	79.216	79.216	79.216	79.216	
59	01				Burse			88.000	82.000	79.216	79.216	79.216	79.216	
60					Titlu XII PROIECTE CU FINANTARE DIN SUMELE REPREZENTAND ASISTENTA FINANCIARA NERAMBURSABILA APERENTA PNRR				535.200					



Capi- tol	Sub- capi- tol	Pa- ra- graf	Gr- pa / Titlu	Ar- ti- col	Ali- ne- ac	Denumire indicator	Credite de angajament		Credite bugetare		Angajamente bugetare	Angajamente legale	Plati efectuate	Angajamente legale de platit	Cheltuieli efective
							initiale	definitive	initiale	definitive					
A						B	1	2	3	4	5	6	7	8-6-7	9
6802	71	03				(inclusiv reparatii capitale) Reparatii capitale alerente activelor fixe			150.000						
						ASIGURARI SI ASISTENTA SOCIALA			1.690.300						1.729.679
	01					CHELTUIELI CURENTE			1.690.300						1.729.679
	10					TITLUL I CHELTUIELI DE PERSONAL			886.000						1.011.418
	10	01				Cheltuieli salariale in bani			832.000						956.428
	10	01	01			Salarii de baza			744.000						874.828
	10	01	17			Indemnizatii de hrana			88.000						81.600
	10	02				Cheltuieli salariale in natura			32.000						34.150
	10	02	06			Vouchere de vacanta			32.000						34.150
	10	03				Contributii			22.000						20.840
	10	03	07			Contributia asiguratorie pentru munca			22.000						20.840
	57					TITLUL VIII ASISTENTA SOCIALA			458.700						718.261
	57	02				Ajutoare sociale			458.700						718.261
	57	02	01			Ajutoare sociale in numerar			458.700						718.261
7000 02						Partea IV-a SERVICII SI DEZVOLTARE PUBLICA, LOCUINTA, MEDIU SI API			934.200	204.300					586.385
7002						LOCUINTA, SERVICII SI DEZVOLTARE PUBLICA			365.800	165.800					124.980
	01					CHELTUIELI CURENTE			200.000						124.980
	20					TITLUL II BUNURI SI SERVICII			200.000						124.980
	20	01				Bunuri si servicii			180.000						109.980
	20	01	03			Incalzit, iluminat si forta motrica			120.000						95.246
	20	01	30			Alte bunuri si servicii pentru intretinere si functionare			60.000						14.734
	20	30				Alte cheltuieli			20.000						15.000
	20	30	30			Alte cheltuieli cu bunuri si servicii			20.000						15.000
	70					CHELTUIELI DE CAPITAL			165.800	165.800					109.701




Capi- tol	Sub- cap- tol	Pa- ra- graf	Cru- pa / Titlu cont	Ar- fi- cont	Alte oc- at	Denumire indicator	Credite de angajament		Credite bugetare		Angajamente legale	Plati efectuate	Angajamente legale de platit	Cheltuieli efective	
							initiale	definitive	initiale	definitive					
A						B	1	2	3	4	5	6	7	8=6-7	9
						TITLUL XV ACTIVE NEFINANCIARE									
						Active fixe		165.800	165.800	165.800	165.800	109.701	109.701		
						Alte active fixe (inclusiv reparatii capitale)		165.800	165.800	165.800	165.800	109.701	109.701		461.405
7402						PROTECTIA MEDIULUI		38.500	38.500	644.000	644.000	422.700	422.700		461.405
						CHELTUELI CURENTE:				605.500	605.500	384.278	384.278		461.405
						TITLUL II BUNURI SI SERVICII				529.900	529.900	384.278	384.278		461.405
						Bunuri si servicii				529.900	529.900	384.278	384.278		461.405
						Apa, canal si salubritate				529.900	529.900	384.278	384.278		461.405
						Alte bunuri si servicii pentru inertine si functionare				489.900	489.900	384.278	384.278		461.405
						TITLUL VII ALTE TRANSFERURI				40.000	40.000				
						A. Transferuri interne				75.600	75.600				
						Sume reprezentand sumele pentru casarea autovehiculelor uzate				75.600	75.600				
						CHELTUELI DE CAPITAL				38.500	38.500	38.422	38.422		
						TITLUL XV ACTIVE NEFINANCIARE				38.500	38.500	38.422	38.422		
						Active fixe				38.500	38.500	38.422	38.422		
						Alte active fixe (inclusiv reparatii capitale)				38.500	38.500	38.422	38.422		
8000	02					Partea V-a ACTIVI ECONOMICI:				11.881.637	11.881.637	11.858.793	11.858.793		15.349.267
8402						TRANSPORTURI				1.229.137	1.229.137	11.858.373	11.858.373		15.348.847
						CHELTUELI CURENTE:				315.000	315.000	123.810	123.810		105.889
						TITLUL II BUNURI SI SERVICII				315.000	315.000	123.810	123.810		105.889
						Bunuri si servicii				215.000	215.000	77.318	77.318		49.975
						Alte bunuri si servicii pentru inertine si functionare				215.000	215.000	77.318	77.318		49.975
						Reparatii curente				60.000	24.000	20.831	20.831		20.831



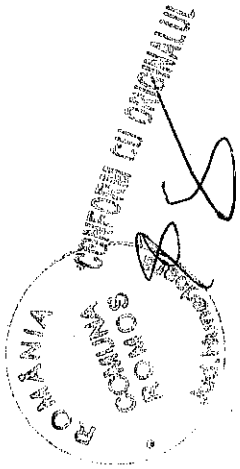
Capi- tol	Sub- capi- tol	Pa- ra- graf	Gr- pa / Titlu	Ar- hi- col	Ab- re- at	Denumire indicator	Credite de angajament		Credite bugetare		Angajamente legale	Plati efectuate	Angajamente legale de platit	Cheltuieli efective	
							initiale	definitive	initiale	definitive					
A							1	2	3	4	5	6	7	8=6-7	9
B															
	20	05				Bunuri de natura obiectelor de inventar			5.000	1.000	1.000				
	20	05	30			Alte obiecte de inventar			5.000	1.000	1.000				
	20	30				Alte cheltuieli			35.000	35.000	35.000	25.661			35.083
	20	30	30			Alte cheltuieli cu bunuri si servicii			35.000	35.000	35.000	25.661			35.083
	70					CHELTUIELI DE CAPITAL		11.734.637	914.137	11.734.637	11.734.637	11.734.563			15.242.958
	71					TITLUL XV ACTIVE NEFINANCIARE:		11.734.637	914.137	11.734.637	11.734.637	11.734.563			15.242.958
	71	01				Active fixe		11.734.637	914.137	11.734.637	11.734.637	11.734.563			15.242.958
	71	01	01			Constructii		11.734.637	914.137	11.734.637	11.734.637	11.734.563			15.242.958
8702						ALTE ACTIUNI ECONOMICE			2.000	2.000	2.000	420			420
	01					CHELTUIELI CURENTE			2.000	2.000	2.000	420			420
	20					TITLUL II BUNURI SI SERVICII			2.000	2.000	2.000	420			420
	20	01				Bunuri si servicii			2.000	2.000	2.000	420			420
	20	01	30			Alte bunuri si servicii pentru intretinere si functionare			2.000	2.000	2.000	420			420

Conducatorul institutiei
financiar-contabil

Conducatorul institutiei





CONTUL DE EXECUTIE AL BUGETULUI LOCAL - VENITURI
 SECTIUNEA DE FUNCTIONARE
 31.12.2023




Capi- tot	Sub- capi- tot	Pa- ra- gra- ful	Ar- ti- col	Al- ne- at	Denumire indicator	Prevederi bugetare initiale	Prevederi bugetare definitive	Drepturi constatate		Incasari realizate	Singeri pe alte cai decat incasari	Drepturi constatate de incasat	
								Total, din care:	din anii precedenti				
A						1	2	3=4+5	4	5	6	7	8=3-6-7
B													
0001	02				TOTAL VENITURI-BUGET LOCAL	5.707.200	5.865.000	5.881.446	436.670	5.444.776	5.192.204	53.512	635.730
0002					I. VENITURI CURENTE	5.328.500	5.177.200	5.589.466	436.670	5.152.796	4.900.224	53.512	635.730
0003					A. VENITURI FISCALE	4.993.800	5.530.000	5.633.092	211.518	5.421.574	5.243.655	53.512	335.925
0004					A1. IMPOZIT PE VENIT, PROFIT SI CASTIGURI DIN CAPITAL	1.596.800	1.661.000	1.410.075		1.410.075	1.410.075		
0300					A1.2 IMPOZIT PE VENIT, PROFIT SI CASTIGURI DIN CAPITAL DE LA PERSOANE FIZICE	1.596.800	1.661.000	1.410.075		1.410.075	1.410.075		
0302					IMPOZIT PE VENIT	1.800	8.000	11.247		11.247	11.247		
					Impozitul pe veniturile din transferul proprietatilor imobiliare din patrimoniul personal	1.800	8.000	11.247		11.247	11.247		
0402					COTE SI SUME DEFALCATE DIN IMPOZITUL PE VENIT	1.595.000	1.653.000	1.398.828		1.398.828	1.398.828		
01					Cote defalcate din impozitul pe venit	700.000	700.000	445.831		445.831	445.831		
04					Sume alocate din cotele defalcate din impozitul pe venit pentru echilibrarea bugetelor locale	595.000	620.000	619.997		619.997	619.997		
05					Sume repartizate din Fondul la dispozitia Consiliului Județean	300.000	333.000	333.000		333.000	333.000		
0700	02				A3 IMPOZITE SI TAXE PE PROPRIETATE	517.000	557.000	699.007	71.518	627.489	534.092	36.584	128.331
0702					IMPOZITE SI TAXE PE PROPRIETATE	517.000	557.000	699.007	71.518	627.489	534.092	36.584	128.331
					Impozit si taxa pe cladiri	196.000	211.000	293.725	29.431	264.294	207.814	18.085	67.826
					Impozit pe cladiri de la persoane fizice	105.000	105.000	150.051	27.132	122.919	114.541	7.930	27.580
					Impozit si taxa pe cladiri de la persoane juridice	91.000	106.000	143.674	2.299	141.375	93.273	10.155	40.246

Capi- fol	Sub- capi- fol	Pa- ra- graf	Gr- pa / Titlu- col	Al- ne- at	Denumire indicator	Prevederi bugetare initiale	Prevederi bugetare definitive	Drepturi constatate			Incasari realizate	Stingeri pe alte cai decat incasari	Drepturi constatate de incasat
								Total, din care:	din anii precedenti	din anul curent			
A					B	1	2	3=4+5	4	5	6	7	8=3-6-7
0702	02				Impozit si taxa pe teren	313.000	338.000	369.739	42.087	327.652	295.433	18.499	55.805
	01				Impozit pe terenuri de la persoane fizice	50.000	50.000	70.942	15.306	55.636	52.567	3.196	15.179
	02				Impozit si taxa pe teren de la persoane juridice	23.000	23.000	26.292	1.121	25.171	20.297	2.209	3.786
	03				Impozitul pe terenul extravilan + Restante anii anteriori din impozitul pe terenul agricol	240.000	265.000	272.505	25.660	246.845	222.571	13.094	36.840
	03				Taxe judiciare de timbru si alte taxe de timbru	8.000	8.000	35.543		35.543	30.843		4.700
1000	02				A4 IMPOZITE SI TAXE PE BUNURI SI SERVICII	2.880.000	3.312.000	3.524.010	140.000	3.384.010	3.299.488	16.928	207.594
1102	02				SUME DEFALCATE DIN TVA	2.290.000	2.700.000	2.679.211		2.679.211	2.679.211		
	06				Sume defalcate din taxa pe valoarea adaugata pentru finantarea cheltuielilor descentralizate la nivelul comunelor, oraselor, municipiilor, sectoarelor si Municipiului Bucuresti	1.455.000	1.515.000	1.494.211		1.494.211	1.494.211		
	06				Sume defalcate din taxa pe valoarea adaugata pentru echilibrarea bugetelor locale	835.000	1.185.000	1.185.000		1.185.000	1.185.000		
1502					TAXE PE SERVICII SPECIFICE	360.000	360.000	419.288	24.814	394.474	368.801		50.487
1602	50				Alte taxe pe servicii specifice	360.000	360.000	419.288	24.814	394.474	368.801		50.487
					TAXE PE UTILIZAREA BUNURILOR, AUTORIZAREA UTILIZARII BUNURILOR SAU PE DESFASURAREA DE ACTIVITATI	230.000	252.000	425.511	115.186	310.325	251.476	16.928	157.107
	02				Impozit pe mijloacele de transport	230.000	252.000	425.455	115.186	310.269	251.476	16.928	157.051
					Impozit pe mijloacele de transport								






Capi- tot	Sub- capi- tot	Pa- ra- graf	Gr- pa / Titlu	Al- ne- at	Denumire indicator	Prevederi bugetare initiale	Prevederi bugetare definitive	Drepturi constatate			Incasari realizate	Stingeri pe alte cai decat incasari	Drepturi constatate de incasat
								Total, din care:	din anii precedenti	din anul curent			
A						1	2	3=4+5	4	5	6	7	8=3-6-7
1602	02	01			B destinate de persoane fizice*)	190.000	212.000	367.220	99.716	267.504	222.023	13.956	131.241
		02			Impozit pe mijloace de transport deținute persoane de juridice*)	40.000	40.000	58.235	15.470	42.765	29.453	2.972	25.810
		50			Alte taxe pe utilizarea bunurilor, autorizarea utilizării bunurilor sau pe desfasurare de activitati			56		56			56
2900	02				C. VENITURI NEFISCALE	334.700	-352.800	-43.626	225.152	-268.778	-343.431		299.805
3000					C.1. VENITURI DIN PROPRIETATE	410.000	437.000	517.727	73.966	443.761	378.281		139.446
3002					VENITURI DIN PROPRIETATE	410.000	437.000	517.727	73.966	443.761	378.281		139.446
		01			Varsaminte din profitul net al regiilor autonome	10.000	37.000	36.949		36.949	36.949		
		05			Venituri din concesiuni si inchirieri	400.000	400.000	480.778	73.966	406.812	341.332		139.446
		30			Alte venituri din concesiuni si inchirieri de catre institutiile publice	400.000	400.000	480.778	73.966	406.812	341.332		139.446
3300	02				C.2. VANZARI DE BUNURI SI SERVICII	-75.300	-789.800	-561.353	151.186	-712.539	-721.712		160.359
3402					VENITURI DIN TAXE ADMINISTRATIVE, ELIBERARI PERMISE	11.000	17.000	17.242		17.242	17.242		
		02			Taxe extrajudiciare de timbru	11.000	17.000	17.242		17.242	17.242		
3502					AMENZI, PENALITATI SI CONFISCARI	52.000	71.000	237.145	151.186	85.959	76.786		160.359
		01			Venituri din amenzi si alte sanctiuni aplicate potrivit dispozitiilor legale	52.000	71.000	237.145	151.186	85.959	76.786		160.359
		02			Venituri din amenzi si alte sanctiuni aplicate de catre alte institutii de specialitate								
3602					DIVERSE VENITURI	1.000	6.000	7.214		7.214	7.214		
		50			Alte venituri	1.000	6.000	7.214		7.214	7.214		




Capi- tot	Sub- capi- tot	Pa- ra- graf	Pa- ra- graf	Al- fi- col	Al- fi- col	Denumire indicator	Prevederi bugetare initiale	Prevederi bugetare definitive	Drepturi constatate		Incasari realizate	Stingeri pe alte cai decat incasari	Drepturi constatate de incasat	
									Total, din care:	din anii precedenti				
A						B	1	2	3=4+5	4	5	6	7	8=3-6-7
3702						TRANSFERURI VOLUNTARE, ALTELE DECAT SUBVENTIILE								
	03					Varsaminte din sectiunea de functionare pentru finantarea sectiunii de dezvoltare a bugetului local (cu semnul minus)	-139.300	-883.800	-822.954		-822.954			
4100	02					IV. SUBVENTII	-139.300	-883.800	-822.954		-822.954			
4200						SUBVENTII DE LA ALTE NIVELE ALE ADMINISTRATIEI PUBLICE	378.700	687.800	291.980		291.980			
4202						SUBVENTII DE LA BUCETUL DE STAT	378.700	687.800	291.980		291.980			
	34					Subventii pentru acordarea ajutorului pentru incalzirea locuintei si a simplimentului pentru energie alocate pentru consumul de combustibili solizi si/sau petrolieri	28.700	120.700	121.272		121.272			
	42					Suma primite de administratiile locale in cadrul programelor PEGIA implementate de APIA	350.000	350.000						
	86					Subventii de la bugetul de stat catre bugetele locale pentru decontarea serviciilor aferente masurilor de prevenire si combatere a atacurilor exemplarelor de urs brun		13.500	13.500		13.500			
4302						SUBVENTII DE LA ALTE ADMINISTRATII		203.600	157.208		157.208			
	20					Alte subventii primite de la administra- tia centrala pentru finantarea unor activitati		45.600						



Capi-Sub- tot	Pa- ra- to- l	Gru- pa / gra- f	Ar- ti- col	Al- ne- at	Denumire indicator	Prevederi bugetare initiale	Prevederi bugetare definitive	Drepturi constatate			Incasari realizate	Stingeri pe alte cai decat incasari	Drepturi constatate de incasat
								Total, din care:	din anii precedenti	din anul curent			
4.302	34				B	1	2	3=4+5	4	5	6	7	8=3-6-7
					Sume alocate din bugetul ANCIPI pentru finantarea hiarurilor de inregistrare sistemice din cadrul Programului national de cadastru si carte funciara		158.000	157.208		157.208			157.208

COMUNA ROMOS

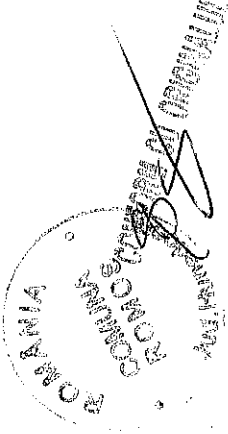
CONTUL DE EXECUTIE AL BUGETULUI LOCAL - CHELTUIELI
SECTIUNEA DE FUNCTIONARE
31.12.2023



Pag. 1 - lei-


Capi- tol	Sub- capi- tol	Pa- ra- graf	Ar- ti- col	Al- ne- at	Denumire indicator	Credite de angajament		Credite bugetare		Angajamente bugetare	Angajamente legale	Plati efectuate	Angajamente legale de platit	Cheltuieli efective
						initiale	definitive	initiale	definitive					
						1	2	3	4	5	6	7	8=6-7	9
5002		A			B									
					TOTAL CHELTUIELI	5.707.200		5.865.000		5.834.817	5.024.833	5.024.833	5.024.833	5.161.223
					CHELTUIELI CURENTE	5.707.200		5.865.000		5.834.817	5.024.833	5.024.833	5.024.833	5.161.223
					TITLUL I CHELTUIELI DE PERSONAL	2.874.300		2.865.300		2.865.300	2.599.597	2.599.597	2.599.597	2.644.446
					Cheltuieli salariale in bani	2.743.000		2.746.000		2.746.000	2.486.733	2.486.733	2.486.733	2.530.716
					Salarii de baza	2.432.000		2.469.000		2.469.000	2.233.055	2.233.055	2.233.055	2.282.165
					Indemnizatii plătite unor persoane din afara unitatii			124.000		124.000	108.467	108.467	108.467	110.133
					Indemnizatii de hrana			183.000		183.000	145.211	145.211	145.211	138.418
					Cheltuieli salariale in natura			65.400		65.400	59.400	59.400	59.400	57.850
					Vouchere de vacanta			65.400		65.400	59.400	59.400	59.400	57.850
					Contributii			65.900		65.900	55.014	55.014	55.014	55.880
					Contributia asiguratorie pentru namca			65.900		65.900	55.014	55.014	55.014	55.880
					TITLUL II BUNURI SI SERVICII	2.141.200		1.998.800		1.983.923	1.561.314	1.561.314	1.561.314	1.585.140
					Bunuri si servicii	1.581.800		1.393.800		1.380.535	1.053.607	1.053.607	1.053.607	1.099.945
					Furnituri de birou	29.400		18.400		17.398	16.722	16.722	16.722	21.807
					Materiale pentru curatenie	17.000		17.000		16.995	11.485	11.485	11.485	11.485
					Incalziri, iluminat si forta motrica	242.000		249.000		249.000	204.922	204.922	204.922	207.645
					Apă, canal si salubritate	506.400		510.400		510.252	403.031	403.031	403.031	480.056
					Carburanti si lubrifianti	60.000		47.000		38.720	36.816	36.816	36.816	36.901
					Piese de schimb	30.000		28.000		27.365	18.318	18.318	18.318	16.903
					Transport	35.000		35.000		33.390	33.390	33.390	33.390	33.390
					Posta, telecomunicatii, radio, tv, internet	43.000		43.000		41.432	24.491	24.491	24.491	24.491
					Materiale si prestari de servicii cu caracter functional	4.000		4.000		3.997	3.997	3.997	3.997	3.997
					Alte bunuri si servicii pentru intretinere si functionare	615.000		442.000		441.986	300.435	300.435	300.435	263.270
					Reparatii curente	278.400		147.400		147.400	143.347	143.347	143.347	143.347

Capi- tol	Sub- capi- tol	Pa- ra- graf	Gr- pa / Titlu ent	Ali- ne- at	Denumire indicator	Credite de angajament		Credite bugetare		Angajamente bugetare	Angajamente legale	Plati efectuate	Angajamente legale de platit	Cheltuieli efective
						initiale	definitive	initiale	definitive					
						1	2	3	4	5	6	7	8=6-7	9
						A								
						B								
20	05				Bunuri de natura obiectelor de inventar			30.000	27.000	27.000	23.489	23.489	23.489	3.978
20	05	30			Alte obiecte de inventar			30.000	27.000	27.000	23.489	23.489	23.489	3.978
20	06				Deplasari, deplasari, transferari			9.000	5.000	5.000	4.852	4.852	4.852	3.978
20	06	01			Deplasari interne, deplasari, transferari			9.000	5.000	5.000	4.852	4.852	4.852	3.978
20	13				Pregatire profesionala			10.000	10.000	10.000	9.256	9.256	9.256	8.776
20	14				Protectia muncii			2.000	2.000	2.000	1.280	1.280	1.280	1.280
20	19				Contributii ale administratiei publice locale la realizarea unor lucrari si servicii de interes public local, in baza unor conventii sau contracte de asociere									
20	30				Alte cheltuieli			230.000	12.000	12.000	401.600	326.837	326.837	327.814
20	30	09			Executarea silita a creantelor bugetare									
20	30	30			Alte cheltuieli cu salarii si servicii			230.000	370.000	370.000	31.600	31.505	31.505	327.814
50					TITLUL V FONDURI DE REZERVA			5.000	5.000	5.000	295.332	295.332	295.332	
50	04				Fond de rezerva bugetara la dispozitia autoritatilor locale			5.000	5.000	5.000				
55					TITLUL VII ALTE TRANSFERURI									
55	01				A. Transferuri interne									
55	01	84			Sume reprezentand stimulente pentru casarea autovehiculelor uzate									
57					TITLUL VIII ASISTENTA SOCIALA			498.700	75.600	75.600	684.706	684.706	684.706	752.421
57	02				Ajutoare sociale			498.700	738.300	738.300	730.778	730.778	730.778	752.421
57	02	01			Ajutoare sociale in numerar			498.700	738.300	738.300	730.778	730.778	730.778	752.421
57	02	03			Tichete de cresa si tichete sociale pentru gradinita			498.700	738.300	738.300	684.706	684.706	684.706	750.739
59					TITLUL XI ALTE CHELTUIELI			188.000	182.000	182.000	179.216	179.216	179.216	1.682
59	01				Burse			88.000	82.000	82.000	79.216	79.216	79.216	79.216
59	12				Sustinerea cultelor			100.000	100.000	100.000	100.000	100.000	100.000	100.000






Capi- tul	Sub- capit- ol	Pa- ra- graf	Ar- ti- col	Al- te	Denumire indicator	Credite de angajament		Credite bugetare		Angajamente bugetare	Angajamente legate	Plati efectuate	Angajamente legale de platit	Cheltuieli efective
						initiale	definitive	initiale	definitive					
						1	2	3	4	5	6	7	8-6-7	9
5100	02				B Partea I-a SERVICII PUBLICE GENERALE									
5102					AUTORITATI PUBLICE SI ACTIUNI EXTERNE									
	01				CHELTUIELI CURENTE									
	10				TITLUL I CHELTUIELI DE PERSONAL									
	10	01			Cheltuieli salariale in bani	2.497.900		2.497.900	2.478.500	2.473.500	2.050.735	2.050.735	2.050.735	2.036.961
	10	01	01		Salarii de baza	2.492.900		2.492.900	2.473.500	2.473.500	2.050.735	2.050.735	2.050.735	2.036.961
	10	01	12		Indemnizatii platite unor persoane din afara unitatii	1.830.500		1.830.500	1.728.500	1.728.500	1.482.169	1.482.169	1.482.169	1.499.132
					Cheltuieli salariale in bani	1.760.000		1.760.000	1.669.000	1.669.000	1.426.738	1.426.738	1.426.738	1.443.329
					Salarii de baza	1.550.000		1.550.000	1.489.000	1.489.000	1.268.237	1.268.237	1.268.237	1.283.747
					Indemnizatii platite unor persoane din afara unitatii	123.000		123.000	123.000	123.000	108.467	108.467	108.467	110.133
					Indemnizatii de frana	87.000		87.000	87.000	87.000	50.034	50.034	50.034	49.449
					Cheltuieli salariale in natura	30.500		30.500	24.500	24.500	23.700	23.700	23.700	23.700
					Vouchere de vacanta	30.500		30.500	24.500	24.500	23.700	23.700	23.700	23.700
					Contributii	40.000		40.000	35.000	35.000	31.731	31.731	31.731	32.103
					Contributia asiguratorie pentru munca	40.000		40.000	35.000	35.000	31.731	31.731	31.731	32.103
					TITLUL II BUNURI SI SERVICII	662.400		662.400	745.000	745.000	508.566	508.566	508.566	537.829
					Bunuri si servicii	337.400		337.400	337.400	337.400	237.642	237.642	237.642	237.979
					Furnituri de birou	25.400		25.400	13.400	13.400	12.724	12.724	12.724	17.809
					Material pentru curatenie	5.000		5.000	5.000	5.000	1.233	1.233	1.233	1.234
					Incalzit, iluminat si forta motrica	100.000		100.000	100.000	100.000	77.915	77.915	77.915	81.381
					Apa, canal si salubritate	4.000		4.000	6.000	6.000	4.975	4.975	4.975	4.984
					Carburanti si lubrifianti	25.000		25.000	17.000	17.000	15.096	15.096	15.096	15.181
					Piese de schimb	20.000		20.000	20.000	20.000	10.953	10.953	10.953	9.538
					Posta, telecomunicatii, radio, tv, internet	38.000		38.000	38.000	38.000	21.059	21.059	21.059	21.059
					Alte bunuri si servicii pentru intretinere si functionare	140.000		140.000	138.000	138.000	93.687	93.687	93.687	86.793
					Reparatii curente	110.000		110.000	15.000	15.000	14.123	14.123	14.123	14.123
					Bunuri de natura obiectelor de inventar	20.000		20.000	26.000	26.000	23.489	23.489	23.489	23.489
					Alte obiecte de inventar	20.000		20.000	26.000	26.000	23.489	23.489	23.489	23.489




Capi- tol	Sub- capi- tol	Pa- ra- graf	Gr- pa / Titlu	Ar- ti- col	Al- ne- at	Denumire indicator	Credite de angajament		Credite bugetare		Angajamente legale	Plati efectuate	Angajamente legale de platit	Cheltuieli efective	
							initiale	definitive	initiale	definitive					
A							1	2	3	4	5	6	7	8=6-7	9
B															
	20	06				Deplasari, detasari, transferari			7.000	3.000	3.000	2.126	2.126	2.126	
	20	06	01			Deplasari in carne, detasari, transferari			7.000	3.000	3.000	2.126	2.126	2.126	
	20	13				Pregatire profesionala			8.000	8.000	8.000	7.520	7.520	7.520	
	20	19				Contributii ale administratiei publice locale la realizarea unor lucrari si servicii de interes public local, in baza unor conventii sau contracte de asociere				12.000	12.000				
	20	30				Alte cheltuieli			160.000	343.600	343.600	283.666	283.666	276.081	
	20	30	09			Executarea silita a creanelor bugetare				31.600	31.600	31.505	31.505	276.081	
	20	30	30			Alte cheltuieli cu bunuri si servicii			160.000	312.000	312.000	252.161	252.161	276.081	
5402						ALTE SERVICII PUBLICE GENERALE;			5.000	5.000	5.000				
			01			CHELTUIELI CURENTE			5.000	5.000	5.000				
			50			TITLUL V FONDURI DE REZERVA			5.000	5.000	5.000				
			50	04		Fond de rezerva bugetara la dispozitia autoritatilor locale			5.000	5.000	5.000				
6000	02					Partea II-a APARARE, ORDINE PUBLICA SI SIGURANTA NATIONALA			10.000	6.000	6.000	785	785	785	
6102						ORDINE PUBLICA SI SIGURANTA NATIONALA			10.000	6.000	6.000	785	785	785	
			01			CHELTUIELI CURENTE			10.000	6.000	6.000	785	785	785	
			10			TITLUL I CHELTUIELI DE PERSONAL			5.000	1.000	1.000				
			10	01		Cheltuieli salariale in bani			5.000	1.000	1.000				
			10	01	12	Indemnizatii platite unor persoane din afara unitatii			5.000	1.000	1.000				
			20			TITLUL II BUNURI SI SERVICII			5.000	5.000	5.000	785	785	785	
			20	01		Bunuri si servicii			5.000	5.000	5.000	785	785	785	
			20	01	30	Alte bunuri si servicii pentru intretinere si functionare			5.000	5.000	5.000	785	785	785	
6500	02					Partea III-a CHELTUIELI SOCIAL-CULTURALE;			2.152.400	2.453.000	2.427.817	2.331.508	2.331.508	2.430.783	



Pag. 6 - Iel-

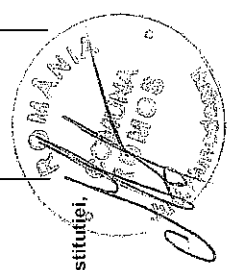
Capi- tol	Sub- capi- tol	Pa- ra- gra- ful	Gru- pa / Titlu	Ar- tic- ol	Al- te	Denumire indicator	Credite de angajament		Credite bugetare		Angajamente bugetare	Angajamente legale	Plati efectuate	Angajamente legale de platit	Cheltuieli efective	
							initiale	definitive	initiale	definitive						
A							1	2	3	4	5	6	7	8=6-7	9	
B																
						societate pentru gradinita										
						TITLUL XI ALTE CHELTUIELI										
6702			59			Borse			88.000	82.000	79.216	79.216	79.216	79.216	1.682	
			59	01		CULTURA, RECREERE SI RELIGIE			88.000	82.000	79.216	79.216	79.216	79.216	79.216	
			01			CHELTUIELI CURENTE			480.700	441.700	441.700	401.870	401.870	401.870	396.717	
			10			TITLUL I CHELTUIELI DE PERSONAL			480.700	441.700	441.700	401.870	401.870	401.870	396.717	
			10	01		Cheltuieli salariale in bani			152.800	143.800	143.800	135.835	135.835	135.835	133.896	
			10	01	01	Salarii de baza			146.000	137.000	137.000	130.018	130.018	130.018	130.959	
			10	01	17	Indemnizatii de hrana			138.000	129.000	129.000	122.649	122.649	122.649	123.590	
			10	02		Cheltuieli salariale in natura			8.000	8.000	8.000	7.369	7.369	7.369	7.369	
			10	02	06	Vouchere de vacanta			2.900	2.900	2.900	2.900	2.900	2.900	2.900	
			10	03		Contributii			2.900	2.900	2.900	2.900	2.900	2.900	2.900	
			10	03	07	Contributia asiguratorie pentru munca			3.900	3.900	3.900	2.917	2.917	2.917	2.937	
			20			TITLUL II BUNURI SI SERVICII			3.900	3.900	3.900	2.917	2.917	2.917	2.937	
			20	01		Bunuri si servicii			227.900	197.200	197.900	166.035	166.035	166.035	162.821	
			20	01	02	Materiale pentru curatenie			109.500	91.500	91.500	60.132	60.132	60.132	57.778	
			20	01	03	Incalzit, iluminat si forta motrica			2.000	2.000	2.000	257	257	257	256	
			20	01	04	Apa, canal si salubritate			11.000	14.000	14.000	11.860	11.860	11.860	9.127	
			20	01	30	Alte bunuri si servicii pentru intretinere si functionare			1.500	3.500	3.500	2.926	2.926	2.926	2.815	
			20	02		Reparatii curente			95.000	72.000	72.000	45.089	45.089	45.089	45.580	
			20	30		Alte cheltuieli			103.400	103.400	103.400	103.393	103.393	103.393	103.393	
			20	30	30	Alte cheltuieli cu bunuri si servicii			15.000	3.000	3.000	2.510	2.510	2.510	1.650	
			59			TITLUL XI ALTE CHELTUIELI			15.000	3.000	3.000	2.510	2.510	2.510	1.650	
			59	12		Susumarea catedrelor			100.000	100.000	100.000	100.000	100.000	100.000	100.000	
6802			01			ASIGURARI SI ASISTENTA SOCIALA			100.000	100.000	100.000	100.000	100.000	100.000	100.000	
			10			CHELTUIELI CURENTE			1.344.700	1.690.300	1.690.300	1.633.821	1.633.821	1.633.821	1.729.679	
			10			TITLUL I CHELTUIELI DE PERSONAL			1.344.700	1.690.300	1.690.300	1.633.821	1.633.821	1.633.821	1.729.679	
									886.000	992.000	992.000	981.593	981.593	981.593	1.011.418	



Capi- tul	Sub- capit- ul	Pa- ra- graf	Ar- di- col	Gr- pa / Titlu	Denumire indicator	Credite de angajament		Credite bugetare		Angajamente bugetare	Angajamente legale	Plati efectuate	Angajamente legale de platit	Cheltuieli efective
						initiale	definitive	initiale	definitive					
A						1	2	3	4	5	6	7	8=6-7	9
					B									
				10 01	Cheltuieli salariale in bani			832.000	939.000	939.000	929.977	929.977	929.977	956.428
				10 01 01	Salarii de baza			744.000	851.000	851.000	842.169	842.169	842.169	874.828
				10 01 17	Indemnizatii de brana			88.000	88.000	88.000	87.808	87.808	87.808	81.600
				10 02	Cheltuieli salariale in natura			32.000	32.000	32.000	31.250	31.250	31.250	34.150
				10 02 06	Vouchere de vacanta			32.000	32.000	32.000	31.250	31.250	31.250	34.150
				10 03	Contributii			22.000	21.000	21.000	20.366	20.366	20.366	20.840
				10 03 07	Contributia asiguratorie pentru namca			22.000	21.000	21.000	20.366	20.366	20.366	20.840
				57	TITLUL VIII ASISTENTA SOCIALA			458.700	698.300	698.300	652.228	652.228	652.228	718.261
				57 02	Ajutoare sociale			458.700	698.300	698.300	652.228	652.228	652.228	718.261
				57 02 01	Ajutoare sociale in numerar			458.700	698.300	698.300	652.228	652.228	652.228	718.261
7000 02					Parca IV-a SERVICII SI DEZVOLTARE: PUBLICA, LOCUINTE, MEDIU SI APE			729.900	780.500	780.500	517.575	517.575	517.575	586.385
7000 02					LOCUINTE, SERVICII SI DEZVOLTARE PUBLICA			200.000	175.000	175.000	133.297	133.297	133.297	124.980
				01	CHELTUIELI CURENTE			200.000	175.000	175.000	133.297	133.297	133.297	124.980
				20	TITLUL II BUNURI SI SERVICII			200.000	175.000	175.000	133.297	133.297	133.297	124.980
				20 01	Bunuri si servicii			180.000	155.000	155.000	118.297	118.297	118.297	109.980
				20 01 03	Incalzit, iluminat si forta motrica			120.000	120.000	120.000	100.147	100.147	100.147	95.246
				20 01 30	Alte bunuri si servicii pentru intretinere si functionare			60.000	35.000	35.000	18.150	18.150	18.150	14.734
				20 30	Alte cheltuieli			20.000	20.000	20.000	15.000	15.000	15.000	15.000
				20 30 30	Alte cheltuieli cu bunuri si servicii			20.000	20.000	20.000	15.000	15.000	15.000	15.000
7402				01	PROTECTIA MEDIULUI			529.900	605.500	605.500	384.278	384.278	384.278	461.405
				20	CHELTUIELI CURENTE			529.900	605.500	605.500	384.278	384.278	384.278	461.405
				20 01	TITLUL II BUNURI SI SERVICII			529.900	529.900	529.900	384.278	384.278	384.278	461.405
				20 01 01	Bunuri si servicii			529.900	529.900	529.900	384.278	384.278	384.278	461.405
				20 01 04	Apa, canal si salubritate			489.900	489.900	489.900	384.278	384.278	384.278	461.405
				20 01 30	Alte bunuri si servicii pentru intretinere si functionare			40.000	40.000	40.000				461.405




Capi- tol	Sub- cap- tol	Pa- ra- graf	Gr- pa / Titlu	Ali- ne- at	Denumire indicator	Credite de angajament		Credite bugetare		Angajamente bugetare	Angajamente legale	Plati efectuate	Angajamente legale de platit	Cheltuieli efective
						initiale	definitive	initiale	definitive					
A					B									
					1	2	3	4	5	6	7	8=6-7	9	
			55	01	TITLUL VI ALTE TRANSFERURI			75.600		75.600				
			55	01	A. Transferuri interne			75.600		75.600				
			55	01	Sume reprezentand stimulentele pentru casarea autovehiculelor uzate			75.600		75.600				
8000	02				Partea V-a ACTIUNI ECONOMICE			317.000		147.000	124.230	124.230	106.309	
8402					TRANSPORTURI			315.000		145.000	123.810	123.810	105.889	
			01		CHELTUIELI CURENTE			315.000		145.000	123.810	123.810	105.889	
			20		TITLUL II BUNURI SI SERVICII			315.000		145.000	123.810	123.810	105.889	
			20	01	Bunuri si servicii			215.000		85.000	77.318	77.318	49.975	
			20	01	Alte bunuri si servicii pentru intretinere si functionare			215.000		85.000	77.318	77.318	49.975	
			20	02	Reparatii curente			60.000		24.000	20.831	20.831	20.831	
			20	05	Bunuri de natura obiectelor de inventar			5.000		1.000				
			20	05	Alte obiecte de inventar			5.000		1.000				
			20	30	Alte cheltuieli			35.000		35.000	25.661	25.661	35.083	
			20	30	Alte cheltuieli cu bunuri si servicii			35.000		35.000	25.661	25.661	35.083	
8702					ALTE ACTIUNI ECONOMICE			2.000		2.000	420	420	420	
			01		CHELTUIELI CURENTE			2.000		2.000	420	420	420	
			20		TITLUL II BUNURI SI SERVICII			2.000		2.000	420	420	420	
			20	01	Bunuri si servicii			2.000		2.000	420	420	420	
			20	01	Alte bunuri si servicii pentru intretinere si functionare			2.000		2.000	420	420	420	
9902	96				excedent/deficit seet finet			2.000		2.000	420	420	420	




Conducatorul compartimentului
financiar-contabil

Conducatorul institutiei,

**CONTUL DE EXECUTIE AL BUGETULUI LOCAL - VENITURI
SECTIUNEA DE DEZVOLTARE
31.12.2023**




Capi- tol	Sub- capi- tol	Pa- tra- grad	Gru- pa / Titlu col	Al- fi- col	Al- ne- col	Denumire indicator	Prevederi bugetare initiale	Prevederi bugetare definitive	Drepturi constatate			Incasari realizate	Stingeri pe alte cai decat incasari	Drepturi constatate de incasat	
									Total, din care:	din anii precedenti	din anul curent				
A							1	2	3=4+5			6	7	8=3+6-7	
						B									
0001	02					TOTAL VENITURI-BUGET LOCAL	139.300	11.811.000	10.781.852		10.781.852	10.781.852			
0002						I. VENITURI CURENTE	139.300	883.800	822.954		822.954	822.954			
2900						C. VENITURI NEFISCALE	139.300	883.800	822.954		822.954	822.954			
3300						C2. VANZARI DE BUNURI SI SERVICII	139.300	883.800	822.954		822.954	822.954			
3702						TRANSFERURI VOLUNTARE, ALTELE DECAT SUBVENTIILE	139.300	883.800	822.954		822.954	822.954			
04						Varsaminte din sectiunea de functionare	139.300	883.800	822.954		822.954	822.954			
4100	02					IV. SUBVENTII		10.792.800	9.839.630		9.839.630	9.839.630			
4200						SUBVENTII DE LA ALTE NIVELE ALE ADMINISTRATIEI PUBLICE		10.792.800	9.839.630		9.839.630	9.839.630			
4302						SUBVENTII DE LA BUGETUL DE STAT		10.767.200	9.800.000		9.800.000	9.800.000			
87						Subventii de la bugetul de stat catre bugetele locale pentru Programul national de investitii "Anghel Saligny"		9.800.000	9.800.000		9.800.000	9.800.000			
88						Alocari de sume din PNRR aferente asistentei financiare nerambursabile		967.200							
		01				Fonduri europene nerambursabile		812.700							
		03				Suma aferente TVA		154.500							
4302						SUBVENTII DE LA ALTE ADMINISTRATII		25.600	39.630		39.630	39.630			
31						Suma alocate din bugetul AIFR, pentru sustinerea proiectelor din PNDR 2014-2020		25.600	39.630		39.630	39.630			
4802						SUMI PRIMITE DE LA UJ/ALTI DONATORI IN CONTUL PLATILOR EFECTUATE SI AFERENTE CADRULUI FINANCIAR 2014-2020		134.400	119.268		119.268	119.268			
04						Fondul European Agricol de Dezvoltare Rurala (FEADR)		134.400	119.268		119.268	119.268			



Capi- tot	Sub- capi- tot	Pa- ra- graf	Gr- pa/ Titlu	Al- ne- at	Denumire indicator	Prevederi bugetare initiale	Prevederi bugetare definitive	Drepturi constatate		Incasari realizate	Stingeri pe alce cai decat incasari	Drepturi constatate de incasat	
								Total, din care:	din anii precedenti				
					B	1	2	3=4+5	4	5	6	7	8=3-6-7
4802	04	01			Same primite in contul platilor efectuate in anul curent		134.400	119.268		119.268	119.268		

CONTUL DE EXECUTIE AL BUGETULUI LOCAL - CHELTUIELI
SECTIUNEA DE DEZVOLTARE
31.12.2023

Capi- tol	Sub- capit- ol	Pa- ra- graf	Gr- pa / Titlu	Ar- ti- col	Ali- ne- at	Denumire indicator	Credite de angajament		Credite bugetare		Angajamente bugetare	Angajamente legale	Plati efectuate	Angajamente legale de platit	Cheltuieli efective
							initiale	definitive	initiale	definitive					
						B	1	2	3	4	5	6	7	8=6-7	9
5002						TOTAL CHELTUIELI		13.443.137	1.783.437	13.455.137	12.487.937	12.266.262	12.266.262	15.775.558	
	01					CHELTUIELI CURENTE		1.127.200	12.000	1.139.200	172.000	8.874	8.874	8.838	
	55					TITLUL VII ALTE TRANSFERURI			12.000	12.000	12.000	8.874	8.874	8.838	
	55	01				A. Transferuri interne			12.000	12.000	12.000	8.874	8.874	8.838	
	55	01	13			Programe de dezvoltare			12.000	12.000	12.000	8.874	8.874	8.838	
	58					TITLUL X PROIECTE CU FINANTARE DIN FONDURI EXTERNE NERAMBURSABILE									
	58	04				CADRULUI FINANCIAR 2014-2020		160.000		160.000	160.000				
						Programa din Fondul European Agricol de Dezvoltare Rurala (FEADR)		160.000		160.000	160.000				
	58	04	01			Finantarea nationala		25.600		25.600	25.600				
	58	04	02			Finantarea externa nerambursabila		134.400		134.400	134.400				
	60					TITLUL XII PROIECTE CU FINANTARE DIN SUMELE REPREZENTAND ASISTENTA FINANCIARA NERAMBURSABILA									
						AFERENTA PNRR		967.200		967.200					
	60	01				Fonduri europene nerambursabile		812.700		812.700					
	60	03				Sume aferente TVA		154.500		154.500					
	70					CHELTUIELI DE CAPITAL		12.315.937	1.771.437	12.315.937	12.315.937	12.257.388	12.257.388	15.766.720	
	71	01				TITLUL XV ACTIVE NEFINANCIARE		12.315.937	1.771.437	12.315.937	12.315.937	12.257.388	12.257.388	15.766.720	
	71	01				Active fixe		12.227.937	1.583.437	12.227.937	12.227.937	12.169.734	12.169.734	15.679.066	
	71	01	01			Constructii		11.734.637	914.137	11.734.637	11.734.637	11.734.563	11.734.563	15.242.958	
	71	01	02			Masini, echipamente si mijloace de transport		163.000		163.000	163.000	161.449	161.449		
	71	01	30			Alte active fixe (inclusiv reparatii capitale)		330.300	669.300	330.300	330.300	273.722	273.722	436.108	
	71	03				Reparatii capitale aferente activelor fixe		88.000	188.000	88.000	88.000	87.654	87.654	87.654	





Capi- tot	Sub- tot	Pa- ra- graf	Gr- pa / Titlu	Al- ne- at	Denumire indicator	Credite de angajament		Credite bugetare		Angajamente bugetare	Angajamente legale	Plati efectuate	Angajamente legate de platit	Cheltuieli efective	
						initiale	definitive	initiale	definitive						
						1	2	3	4	5	6	7	8=6-7	9	
B															
			71 01		Active fixe		38.500	38.500	38.500	38.500	38.422	38.422			
			71 01 30		Alte active fixe (inclusiv reparatii capitale)		38.500	38.500	38.500	38.500	38.422	38.422			
8000 02					Pantea V-a ACTIUNI ECONOMICE		11.734.637	914.137	11.734.637	11.734.637	11.734.563	11.734.563		15.242.958	
8402					TRANSPORTURI		11.734.637	914.137	11.734.637	11.734.637	11.734.563	11.734.563		15.242.958	
			70		CHELTUIELI DE CAPITAL		11.734.637	914.137	11.734.637	11.734.637	11.734.563	11.734.563		15.242.958	
			71		TITLUL XV ACTIVE NEFINANCIARE		11.734.637	914.137	11.734.637	11.734.637	11.734.563	11.734.563		15.242.958	
			71 01		Active fixe		11.734.637	914.137	11.734.637	11.734.637	11.734.563	11.734.563		15.242.958	
9902 97			71 01 01		Construcții excedent/deficit sect dezv		11.734.637	914.137	11.734.637	11.734.637	11.734.563	11.734.563		15.242.958	
								-1.644.137	-1.644.137			-1.484.410			

Conducatorul compartimentului
financiar-contabil

Conducatorul institutiei,

