


| COD   | DENUMIRE INDICATORI  | SOLD LA INCEPUTUL PERIOADEI | SOLD LA SFARSITUL PERIOADEI |
|-------|--|-----------------------------|-----------------------------|
| 01003 | 1.Active fixe necorporale (ct.2030000+2050000+2060000+2080100+2080200+2330000-2800300-2800500-2800800-2800801-2800809-2900400-2900500-2900801-2900809-2900800-2930100*)  | 23.234                      | 23.234                      |
| 01004 | 2.Instalatii tehnice, mijloace de transport, animale, plantatii, mobilier, aparatura birotica si alte active corporale (ct.2130100+2130200+2130300+2130400+2140000+2310000-2810301-2810302-2810303-2810304-2810400-2910301-2910302-2910303-2910304-2910400-2930200*)   | 179.376                     | 169.086                     |
| 01005 | 3.Terenuri si cladiri (ct.2110100+2110200+2120101+2120102+2120201+2120301+2120401+2120501+2120601+2120901+2310000-2810100-2810201-2810202-2810203-2810204-2810205-2810206-2810207-2810208-2910100-2910201-2910202-2910203-2910204-2910205-2910206-2910207-2910208-2930200)   | 105.577.867                 | 105.696.973                 |
| 01015 | 7.TOTAL ACTIVE NECURENTE (rd.03+04+05+06+07+09)  | 105.780.477                 | 105.889.293                 |
| 01019 | 1.Stocuri (ct.3010000+3020100+3020200+3020300+3020400+3020500+3020600+3020700+3020800+3020900+3030100+3030200+3040100+3040200+3050100+3050200+3070000+3090000+3310000+3320000+3410000+3450000+3460000+3470000+3490000+3510100+3510200+3540100+3540500+3540600+3560000+3570000+3580000+3590000+3610000+3710000+3810000+/-3480000+/-3780000-3910000-3920100-3920200-3920300-3930000-3940100-3940500-3940600-3950100-3950200-3950300-3950400-3950600-3950700-3950800-3960000-3970100-3970200-3970300-3980000-4420803) | 801.206                     | 801.865                     |
| 01021 | Creante din operatiuni comerciale, avansuri si alte decontari (ct.2320000+2340000+4090101+4090102+4110101+4110108+4130100+4180000+4250000+4280102+4610101+4610109+4730109**+4810101+4810102+4810103+4810900+4830000+4840000+4890101+4890301-4910100-4960100+5120800) din care:   | 92.396                      | 28.584                      |
| 01022 | Creante comerciale si avansuri (ct.2320000+2340000+4090101+4090102+4110101+4110108+4130100+4180000+4610101-4910100-4960100),din care:  | 92.396                      | 28.584                      |
| 01023 | Creante bugetare (ct.4310100**+4310200**+4310300**+4310400**+4310500**+4310600**+4310700**+4370100**+4370200**+4370300**+4420400+4420802+4440000**+4460100**+4460200**+4480200+4610102+4610104+4630000+4640000+4650100+4650200+4660401+4660402+4660500+4660900+4810101**+4810102**+4810103**+4810900**-4970000), din care:   | 274.579                     | 474.241                     |
| 01024 | Creantele bugetului general consolidat (ct.4630000+4640000+4650100+4650200+4660401+4660402+4660500+4660900-4970000)  | 274.579                     | 474.241                     |
| 01025 | Creante din operatiuni cu fonduri externe nerambursabile si fonduri de la buget (ct.4500100+4500300+4500501+4500502+4500503+4500504+4500505+4500700+4510100+4510300+4510500+4530100+4540100+4540301+4540302+4540501+4540502+4540503+4540504+4550100+4550301+4550302+4550303+4560100+4560303+4560309+4570100+4570201+4570202+4570203+4570205+4570206+4570209+4570301+4570302+4570309+4580100+4580301+4580302+4610103+4730103**+4740000+4760000), din care:  | 34.170                      | 7.921                       |
| 01027 | Imprumuturi pe termen scurt acordate (ct.2670101+2670102+2670103+  |                             |                             |

| COD    | DENUMIRE INDICATORI   | SOLD-LA<br>INCEPUTUL<br>PERIOADEI | SOLD-LA<br>SFARSITUL<br>PERIOADEI |
|--------|---|-----------------------------------|-----------------------------------|
| 01030  | 2670104+2670105+2670108+2670601+2670602+2670603+2670604+<br>2670605+2670609+4680101+4680102+4680103+4680104+4680105+<br>4680106+4680107+4680108+4680109+4690103+4690105+4690106+<br>4690108+4690109)  |                                   | 86.819                            |
| 01033  | Total creante curente (rd.21+23+25+27)  | 401.145                           | 597.565                           |
| 01033  | Conturi la trezorerie, casa in lei.<br>(ct.5100000+5120101+5120501+5130101+<br>5130301+5130302+5140101+5140301+5140302+5150101+5150103+5150<br>301<br>+5150500+5150600+5160101+5160301+5160302+5170101+5170301+51<br>70302<br>+5200100+5210100+5210300+5230000+5250101+5250102+5250301+52<br>50302<br>+5250400+5260000+5270000+5280000+5290101+5290201+5290301+52<br>90400<br>+5290901+5310101+5410101+5500101+5520000+5550101+5550400+55<br>70101<br>+5580101+5580201+5590101+5600101+5600300+5600401+5610101+56<br>10300<br>+5620101+5620300+5620401+5710100+5710300+5710400+5740101+57<br>40102<br>+5740301+5740302+5740400+5750100+5750300+5750400-7700000) | 2.524.620                         | 2.974.346                         |
| 010331 | Dobanda de incasat,alte valori,avansuri de trezorerie<br>(ct.5180701+5320100+<br>5320200+5320300+5320400+5320500+5320600+5320800+5420100)   | 3.195                             | 1.945                             |
| 01040  | Total disponibilitati si alte valori (rd.33+33.1+35+35.1)   | 2.527.815                         | 2.976.291                         |
| 01045  | 7.TOTAL ACTIVE CURENTE (rd.19+30+31+40+41+41.1+42)  | 3.730.166                         | 4.375.721                         |
| 01046  | 8.TOTAL ACTIVE (rd.15+45)   | 109.510.643                       | 110.265.014                       |
| 01060  | 1.Datorii comerciale, avansuri si alte decontari (ct.2690100+4010100+<br>4030100+4040100+4050100+4080000+4190000+4620101+4620109+<br>4730109+4810101+4810102+4810103+4810900+4830000+<br>4840000+4890201+5090000+5120800), din care:  | 1.665.611                         | 425.004                           |
| 010601 | Decontari privind incheiere executiei bugetului de stat din anul curent<br>(ct.4890201)   | 1.248.020                         |                                   |
| 01061  | Datorii comerciale si avansuri (ct.4010100+4030100+4040100+<br>4050100+4080000+4190000+4620101), din care:  | 415.661                           | 423.274                           |
| 01062  | 2.Datorii catre bugete<br>(ct.4310100+4310200+4310300+4310400+4310500+<br>4310600+4310700+4370100+4370200+4370300+4400000+4410000+<br>4420300+4420801+4440000+4460100+4460200+4480100+4550501+<br>4550502+4550503+4620109+4670100+4670200+4670300+4670400+<br>4670500+4670900+4730109+4810900),din care:  | 106.734                           | 70.149                            |
| 010631 | Contributii sociale (ct.4310100+4310200+4310300+4310400+4310500+<br>4310600+4310700+4370100+4370200+4370300)  | 92.849                            | 60.160                            |
| 01065  | 3.Datorii din operatiuni cu Fonduri externe nerambursabile si fonduri de<br>la buget,alte datorii catre alte organisme internationale (ct.4500200+<br>4500400+4500600+4510200+4510401+4510402+4510409+4510601+<br>4510602+4510603+4510605+4510606+4510609+4520100+4520200+<br>4530200+4540200+4540401+4540402+4540601+4540602+4540603+<br>4550200+4550401+4550402+4550403+4550404+4550409+4560400+<br>4580401+4580402+4580501+4580502+4590000+4620103+4730103+<br>4760000)  | 4.864.000                         | 4.864.000                         |

| COD   | DENUMIRE INDICATORI  | SOLD-LA<br>INCEPUTUL<br>PERIOADEI | SOLD-LA<br>SFARSITUL<br>PERIOADEI |
|-------|--|-----------------------------------|-----------------------------------|
| 01070 | 4.Imprumuturi pe termen scurt-sume ce urmeaza a fi platite intr-o perioada de pana la un an (ct.5180601+5180603+5180604+5180605+5180606+5180608+5180609+5180800+5190101+5190102+5190103+5190104+5190105+5190106+5190107+5190108+5190109+5190110+5190180+5190190) |                                   | 86.819                            |
| 01072 | 6.Salariile angajatilor (ct.4210000+4230000+4260000+4270100+4270300+4280101)   | 146.476                           | 95.674                            |
| 01073 | 7.Alte drepturi cuvenite altor categorii de persoane (pensii, indemnizatii de somaj, burse) (ct.4220100+4220200+4240000+4260000+4270200+4270300+4290000+4380000), din care:  | 25.564                            | 27.786                            |
| 01075 | 9.Provizioane (ct.1510101+1510102+1510103+1510104+1510108)   | 135.000                           |                                   |
| 01078 | 10.TOTAL DATORII CURENTE (rd.60+62+65+70+71+72+73+74+75)   | 6.943.385                         | 5.569.432                         |
| 01079 | 11.TOTAL DATORII (rd.58+78)  | 6.943.385                         | 5.569.432                         |
| 01080 | 12.ACTIVE NETE = TOTAL ACTIVE - TOTAL DATORII = CAPITALURI<br>PROPRII (rd.80=rd.46-79=rd.90)   | 102.567.258                       | 104.695.582                       |
| 01084 | 1.Rezerve, fonduri (ct.1000000+1010000+1020101+1020102+1020103+1030000+1040101+1040102+1040103+1050100+1050200+1050300+1050400+1050500+/-1060000+1060000+1320000+1330000)  | 96.596.975                        | 97.160.443                        |
| 01085 | 2.Rezultatul reportat (ct.1170000-sold creditor)   | 2.805.684                         | 7.469.702                         |
| 01087 | 4.Rezultatul patrimonial al exercitiului (ct.1210000-sold creditor)  | 3.164.599                         | 65.437                            |
| 01090 | 6.TOTAL CAPITALURI PROPRII (rd.84+85-86+87-88)   | 102.567.258                       | 104.695.582                       |

Conducatorul institutiei

Conducatorul compartimentului  
financiar- contabil


## CONTUL DE REZULTAT PATRIMONIAL

31.03.2019

pag: 1 - lei -

| COD    | DENUMIRE INDICATORI   | An precedent | An curent |
|--------|---|--------------|-----------|
| 02002  | 1.Venituri din impozite, taxe, contributii de asigurari si alte venituri ale bugetelor<br>(ct.7300100+7300200+7310100+7310200+7320100+7330000+7340000+7350100+<br>+<br>7350200+7350300+7350400+7350500+7350600+7360100+7390000+7450100+<br>7450200+7450300+7450400+7450500+7450700+7450900+7460100+7460200+<br>7460300+7460900) | 1.424.339    | 1.259.225 |
| 02003  | 2.Venituri din activitati economice<br>(ct.7210000+7220000+7510100+7510200+/-7090000)   | 4.028        | 6.156     |
| 02004  | 3.Finantari, subventii, transferuri, alocatii bugetare cu destinatie speciala<br>(ct.7510500+7710000+7720100+7720200+7740100+7740200+7750000+<br>7760000+7780000+7790101+7790109)   | 614.955      | 2.970     |
| 02005  | 4.Alte venituri operationale (ct.7140000+7180000+7500000++7510300+7510400+<br>7810200+7810300+7810401+7810402+7770000)  | 159.794      | 164.911   |
| 02008  | TOTAL VENITURI OPERATIONALE (rd.02+03+04+05)  | 2.203.116    | 1.433.262 |
| 02008  | 1.Salarii si contributiile sociale aferente angajatilor<br>(ct.6410000+6420000+6450100+<br>6450200+6450300+6450400+6450500+6450600+6450700+6450800+6460000+<br>6470000)   | 413.563      | 498.859   |
| 02009  | 2.Subventii si transferuri (ct.6700000+6710000+6720000+6730000+6740000+<br>6750000+6760000+6770000+6780000+6790000)   | 80.104       | 85.656    |
| 02010  | 3.Stocuri, consumabile, lucrari si servicii executate de terti (ct.6010000+6020100+<br>6020200+6020300+6020400+6020500+6020600+6020700+6020800+6020900+<br>6030000+6060000+6070000+6080000+6090000+6100000+6110000+6120000+<br>6130000+6140000+6220000+6230000+6240100+6240200+6260000+6270000+<br>6280000+6290100)             | 229.297      | 209.553   |
| 02011  | 4.Cheltuieli de capital, amortizari si provizioane (ct.6290200+6810100+<br>6810200+6810300+6810401+6810402+6820101+6820109+<br>6820200+6890100+6890200)   | 57.585       | 573.757   |
| 02013  | TOTAL CHELTUIELI OPERATIONALE (rd.08+09+10+11+12)   | 780.549      | 1.367.825 |
| 02015  | - EXCEDENT (rd.06-rd.13)  | 1.422.567    | 65.437    |
| 02029  | - EXCEDENT (rd.15+20-16-21)   | 1.422.567    | 65.437    |
| 020292 | - EXCEDENT (rd.23+28-24-29)   | 1.422.567    | 65.437    |
| 02031  | - EXCEDENT (rd.29.2-29.4)   | 1.422.567    | 65.437    |

Conducatorul institutiei

Conducatorul compartimentului  
financiar- contabil

**Com. Romos**


**SIT.FLUXURILOR DE TREZ.**

la data de 31-03-2019

| DENUMIREA INDICATORULUI  | Cod rand | 5002 | 5004 | 5005 | 5006  | 5044   | Total alte disp. | Sursa A   | 82 A    | Sursa F | 82 F | Sursa G | 82 G | Sursa E | 82 E | Sursa C | Sursa D | TOTAL |           |
|--|----------|------|------|------|-------|--------|------------------|-----------|---------|---------|------|---------|------|---------|------|---------|---------|-------|-----------|
| A  | B        | 1    | 2    | 3    | 4     | 25     | 40               | 41        | 42      | 43      | 44   | 45      | 46   | 47      | 48   | 49      | 50      | 51    |           |
| I. NUMERAR DIN ACT. OP.  | 01       |      |      |      |       |        |                  |           |         |         |      |         |      |         |      |         |         |       |           |
| 1. Incasari  | 02       | 0    | 0    | 0    | 3.994 | 20.849 | 24.843           | 1.402.287 | 0       | 0       | 0    | 0       | 0    | 0       | 0    | 0       | 0       | 0     | 1.427.130 |
| 2. Plati   | 03       | 0    | 0    | 0    | 4.674 | 20.849 | 25.523           | 865.062   | 86.819  | 0       | 0    | 0       | 0    | 0       | 0    | 0       | 0       | 0     | 977.404   |
| 3. Numerar net din activitatea   | 04       | 0    | 0    | 0    | -680  | 0      | -680             | 537.225   | -86.819 | 0       | 0    | 0       | 0    | 0       | 0    | 0       | 0       | 0     | 449.726   |
| II. NUMERAR DIN ACT. DE INV.   | 05       |      |      |      |       |        | 0                |           |         |         |      |         |      |         |      |         |         |       | 0         |
| 1. Incasari  | 06       | 0    |      |      |       |        | 0                |           | 0       |         |      |         |      |         |      |         |         |       | 0         |
| 2. Plati   | 07       | 0    | 0    | 0    |       |        | 0                |           |         |         |      |         |      |         |      |         |         |       | 0         |
| 3. Numerar net din activitatea de investitii (rd.06-07)                                  | 08       | 0    | 0    | 0    |       |        | 0                |           | 0       |         |      |         |      |         |      |         |         |       | 0         |
| III. NUMERAR DIN ACT. DE FIN.  | 09       |      |      |      |       |        | 0                |           |         |         |      |         |      |         |      |         |         |       | 0         |
| 1. Incasari  | 10       |      |      |      |       |        | 0                |           |         |         |      |         |      |         |      |         |         |       | 0         |
| 2. Plati   | 11       |      |      |      |       |        | 0                |           |         |         |      |         |      |         |      |         |         |       | 0         |
| 3. Numerar net din activitatea de finantare (rd.10-rd.11)                                | 12       | 0    | 0    | 0    |       |        | 0                |           | 0       |         |      |         |      |         |      |         |         |       | 0         |
| IV. CRESTEREA (DESCRSTEREA) NETA DE NUMERAR SI ECHIVALENT DE NUMERAR (rd.04+rd.08+rd.12) | 13       |      |      |      |       |        |                  |           |         |         |      |         |      |         |      |         |         |       | 0         |
| V. NUMERAR SI ECHIVALENT DE NUMERAR LA INCEPUTUL ANULUI                                  | 14       |      |      |      |       |        |                  |           |         |         |      |         |      |         |      |         |         |       | 449.726   |
| VI. NUMERAR SI ECHIVALENT DE NUMERAR LA SFARSITUL PERIOADEI (rd.13+rd.14), din Depozite  | 15       |      |      |      |       |        |                  |           |         |         |      |         |      |         |      |         |         |       | 2.524.620 |
| Total control fluxuri  | 16       |      |      |      |       |        |                  |           |         |         |      |         |      |         |      |         |         |       | 2.974.346 |

2.972.616


Conducatorul institutiei,



Conducatorul compartimentului financiar contabil,

*[Signature]*

Viza trezoreriei,



## SITUAȚIA FLUXURILOR DE TREZORERIE

31.03.2019


pag.: 1 - lei -

| COD    | DENUMIRE INDICATORI  | Total     | Casa ct. 5310101 | Buget de stat ct. 5200100/7700000 | Buget local ct. 5210100/7700000 | Buget asigurari sociale de stat ct. 5250101+/5250102/7700000 | Buget asigurari pentru somaj ct. 5740101+/5740102/7700000 | Buget Fond national unic de asigurari sociale de sanatate ct. 5710100/7700000 | Buget Fond pentru mediu ct. 5750100/7700000 | Buget trezoreria statului ct. 5240100/7700000 | Buget institutiilor publice finantate integral din venituri proprii ct. 5600101/7700000 | Buget institutiilor publice finantate din venituri proprii si subvenții ct. 5610101/7700000 | Buget activitati finantate din venituri proprii si buget activitati de privatizare ct. 5620101/7700000 | Buget imprumuturi interne si externe ct. 5130101+/5140101+/5160101+/5170101/7700000 | Buget fonduri externe nerambursabile (sursa D) ct. 5150103/7700000 | Alte disponibilitati (ct.500) |
|--------|--|-----------|------------------|-----------------------------------|---------------------------------|--|---|---|---|---|---|---|--|---|--|-------------------------------|
| 03002  | 1. Incasari  | 1.889.561 | 540.250          |                                   | 1.315.166                       |  |   |   |   |   |   |   |  |   |  | 24.843                        |
| 03003  | 2. Plati   | 1.321.997 | 540.250          |                                   | 756.224                         |  |   |   |   |   |   |   |  |   |  | 25.523                        |
| 03004  | 3. Numerar net din activitatea operationala (rd.02-rd.03)  | 567.564   |                  |                                   | 559.244                         |  |   |   |   |   |   |   |  |   |  | -680                          |
| 03007  | 2. Plati   | 108.838   |                  |                                   | 108.838                         |  |   |   |   |   |   |   |  |   |  |                               |
| 03008  | 3. Numerar net din activitatea de investitii (rd.06-07)  | -108.838  |                  |                                   | -108.838                        |  |   |   |   |   |   |   |  |   |  |                               |
| 03010  | 1. Incasari  | 86.819    |                  |                                   | 86.819                          |  |   |   |   |   |   |   |  |   |  |                               |
| 03012  | 3. Numerar net din activitatea de finantare (rd.10-rd.11)  | 86.819    |                  |                                   | 86.819                          |  |   |   |   |   |   |   |  |   |  |                               |
| 03013  | IV.CRESTEREA (DESCRESTEREA) NETA DE NUMERAR SI ECHIVALENT DE NUMERAR (rd.04+rd.08+rd.12)                             | 536.545   |                  |                                   | 537.225                         |  |   |   |   |   |   |   |  |   |  | -680                          |
| 03014  | V. NUMERAR SI ECHIVALENT DE NUMERAR LA INCEPUTUL ANULUI -sume utilizate/transferate din excedential anului precedent | 2.524.620 |                  |                                   | 2.522.210                       |  |   |   |   |   |   |   |  |   |  | 2.410                         |
| 030142 |  | 86.819    |                  |                                   | 86.819                          |  |   |   |   |   |   |   |  |   |  |                               |
| 03015  | VI.NUMERAR SI ECHIVALENT DE NUMERAR LA SFARSITUL PERIOADEI (rd.13+rd.14+rd.14.1-rd.14.2-rd.14.3)                     | 2.974.346 |                  |                                   | 2.972.616                       |  |   |   |   |   |   |   |  |   |  | 1.750                         |

Conducatorul institutiei

Conducatorul compartimentului financiar- contabil

Viza trezoreriei



*[Handwritten signature]*

*[Handwritten signature]*


## SITUATIA FLUXURILOR DE TREZORERIE

31.03.2019

pag: 1 - lei -

| COD   | DENUMIRE INDICATORI | Total | Casa in valuta | Alte disponibilitati |
|-------|---------------------|-------|----------------|----------------------|
| 04002 | 1. Incasari         | 4.051 |                | 4.051                |
| 04003 | 2. Plati            | 4.051 |                | 4.051                |

Conducatorul institutiei

Conducatorul compartimentului  
financiar- contabil

A handwritten signature in black ink, likely belonging to the head of the financial-accounting department.

Situatia activelor si datoriilor institutiilor publice  
din administratia locala

31.03.2019


pag: 1 - lei -

| COD   | DENUMIRE INDICATORI  | Sold la inceputul anului | Sold la sfarsitul perioadei |
|-------|--|--------------------------|-----------------------------|
| 18005 | Disponibilitati in lei ale institutiilor publice locale si ale institutiilor publice de subordonare locala, la trezorerii (ct.5100000+5120101+5120501+5150101+5150103+5150500+5150600+5160101+5160301+5160302+5170101+5170301+5170302+5210100+5210300+5280000+5290201+5290301+5290400+5290901+5410101+5500101+ 5520000+5550101+5570101+5580101+5580201+5600101+5600300+5610101+5610300+5620101+5620300-7700000), din care: | 2.524.620                | 2.974.346                   |
| 18008 | Total (in baze cash) (rd.04+05)  | 2.524.620                | 2.974.346                   |
| 18010 | Total (in baze accrual)(rd.08+09)  | 2.524.620                | 2.974.346                   |
| 18023 | Alte valori<br>(ct.5320100+5320200+5320300+5320400+5320500+5320600+5320800)  | 3.195                    | 1.945                       |
| 18165 | Creante comerciale curente legate de livrari de bunuri si servicii de catre autoritatile locale sau de institutii subordonate acestora(ct.2320000+2340000+4090101+4090102+4110101+4110108+4130100+4180000+4610101-4910100-4960100)<br>Total(rd.166+167+168+172)din care de la:   | 92.396                   | 28.584                      |
| 18166 | -de la gospodariile populatie (S14)  | 92.396                   | 28.584                      |
| 18176 | 1.Creante ale bugetului local (ct.4640000-4970000). Total (rd.177+178+179+183), din care:  | 274.579                  | 474.241                     |
| 18177 | - de la gospodariile populatie (S14)   | 274.579                  | 474.241                     |
| 18185 | Total creante (rd.176+184)   | 274.579                  | 474.241                     |
| 18191 | Sume de primit de la Autoritatea de Certificare / Autoritatile de Management / Agentiile de Plati - FONDURI EXTERNE NERAMBURSABILE<br>POSTADERARE<br>(ct.4580301)  | 1.816                    | 1.816                       |
| 18192 | Sume de primit de la Autoritatea de Certificare / Autoritatile de Management / Agentiile de Plati - FONDURI DE LA BUGET (ct.4580302)   | 32.354                   | 6.105                       |
| 18203 | 1.Sume datorate tertilor reprezentand garantii si cautiuni aflate in conturile institutiilor publice (ct.4280101+4280201+4620101+4620109).Total (rd.204+205+206), din care:  | 1.930                    | 1.730                       |
| 18205 | - societati nefinanciare (S11)   | 1.930                    | 1.730                       |
| 18207 | Sume primite din excedentul anului precedent pentru acoperirea golurilor temporare de casa si pentru finantarea cheltuielilor sectiunii de dezvoltare<br>(ct.5190107+5190190)  |                          | 86.819                      |
| 18268 | Total(in baze cash)(rd.262+266+267+267.1)  |                          | 86.819                      |
| 18275 | Total (in baze accrual) (cash+dobanzi) (rd.268+274)  |                          | 86.819                      |
| 18320 | Datorii comerciale curente legate de livrari de bunuri si servicii (ct.4010100+4030100+ 4040100+4050100+4080000+4190000+4620101).<br>Total (rd.321+322+326+327) din care catre:  | 415.661                  | 423.274                     |
| 18321 | -Societati nefinanciare (S11)  | 415.661                  | 423.274                     |
| 18331 | Datoriile institutiilor publice din administratia locala catre bugete (ct.4310100+4310200+4310300+4310400+4310500+4310600+4310700+4370100+4370200+4370300+4420300+4420801+4440000+4460100+4460200+4480100)   | 106.734                  | 70.149                      |
| 18332 | Salariile angajatilor (ct.4210000+4230000+4260000+4270100+4270300+4280101)   | 146.476                  | 95.674                      |
| 18333 | Alte drepturi cuvenite altor categorii de persoane (ct.4260000+4270200+4270300+4290000+4380000)  | 25.564                   | 27.786                      |
| 18335 | Total (rd.331+332+333+334)   | 278.774                  | 193.609                     |
| 18341 | Avansuri primite de la Autoritatile de Certificare / Autoritatile de Management / Agentiile de Plati - FORNDURI EXTERNE NERAMBURSABILE   |                          |                             |



| COD    | DENUMIRE INDICATORI  | Sold la inceputul anului | Sold la sfarsitul perioadei |
|--------|--|--------------------------|-----------------------------|
| 18343  | POSTADERARE<br>SI FONDURI DE LA BUGET(ct.4580501+4580502)<br>Provizioane curente (ct.1510101+1510102+1510103+1510104+1510108), din care:                                       | 4.864.000                | 4.864.000                   |
| 183432 | Provizioane curente reprezentand drepturi de natura salariala stabilite in favoarea personalului din sectorul bugetar prin titluri devenite executorii (din soldul ct.1510103) | 135.000                  | 135.000                     |

Conducatorul institutiei

Conducatorul compartimentului  
financiar- contabil

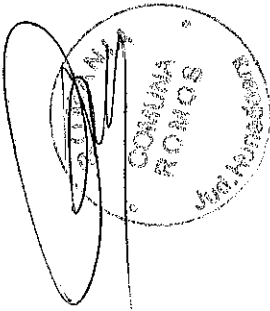
Situatia platilor efectuate  
din fonduri externe nerambursabile (FEN) postaderare (titlul 56 si titlul 58) la data de  
31.03.2019

Pag.: 1 - lei -

| Denumirea sursei de finantare                                | Buget de stat (s 01-stat) | Buget local (s 02-local) | Bugetul asigurarilor sociale de stat (s 03-bass) | Bugetul asigurarilor pentru somaj (s 04-somaj) | Bugetul fondului national unic de asigurari sociale de sanatate (s05-sanatate) | Bugetul institutiilor publice si activitatilor finantate integral sau partial din venituri proprii (s10-local) | Bugetul fondurilor externe nerambursabile (s08-stat+asigurari+local) | Bugetul creditelor externe (s06-stat+local) | Bugetul creditelor interne (s07-stat+local) | Bugetul institutiilor publice si activitatei finantate integral sau partial din venituri proprii (s20-stat+asigurari+autonome) | Bugetul institutiilor publice si activitatilor finantate integral din venituri proprii (s10-stat+autonome) |
|--|---------------------------|--------------------------|--|--|--|--|--|---|---|--|--|
|  | 01                        | 02                       | 03   | 04   | 05   | 06   | 07   | 08  | 09  | 10   | 11   |
| A  |                           |                          |  |  |  |  |  |   |   |  |  |
| Total plati (titlul VIII cod56+ titlul X cod58) (rd.2+rd.11) |                           | 108.838                  |  |  |  |  |  |   |   |  |  |
| Total plati (titlul X cod58)                                 |                           | 108.838                  |  |  |  |  |  |   |   |  |  |
| Active nefinanciare (titlul XIII)                            |                           | 108.838                  |  |  |  |  |  |   |   |  |  |

Conducatorul institutiei

Conducatorul compartimentului financiar- contabil




Situatia platilor efectuate si a sumelor declarate pentru cota-parte aferenta cheltuielilor finantate din FEN postaderare  
31.03.2019

Pag: 1 - lei -

| Cod indicator | Denumirea programului cu finantare UE                                    | Plati efectuate de la titlul 56 si 58 | din care:   |   | Suma in curs de rambursare la solicitare la rambursare in anul curent aferente cheltuielilor efectuate in anul anterior | Suma in curs de rambursare la solicitare la rambursare in anul curent aferente cheltuielilor efectuate in cursul anului anterior de autorizare | Suma rambursate aferente cheltuielilor efectuate in anul curent | Suma rambursate in anul curent aferente cheltuielilor efectuate in anii anteriori | Suma neautorizate de autoritatile de management aferente cheltuielilor efectuate in anii anteriori | Suma neautorizate de autoritatile de management aferente cheltuielilor efectuate in anii anteriori | Sume neautorizate de autoritatile de management aferente cheltuielilor efectuate in anul curent | Sume rambursate dedusa din sumele solicitate la rambursare aferente cheltuielilor efectuate in anul curent | Sume rambursate dedusa din sumele solicitate la rambursare aferente cheltuielilor efectuate in anii anteriori | Sume rezultate din nereguli din sumele solicitate la rambursare aferente cheltuielilor efectuate in anul curent si in anii anteriori | Sume rezultate din nereguli deduse din sumele solicitate la rambursare aferente cheltuielilor efectuate in anul curent |    |
|---------------|--|---------------------------------------|---|---|---|--|---|---|--|--|---|--|---|--|--|----|
|               |  |                                       | Plati efectuate pentru cota-parte FEN (alinea(2)) | Plati efectuate pentru cota-parte FEN (alinea(1)) |   |  |   |   |  |  |   |  |   |  |  |    |
|               | A  | 01                                    | 02  | 03  | 04  | 05   | 06  | 07  | 08   | 09   | 10  | 11   | 12  | 13   | 14   | 15 |
| 10035         | Programa din Fondul European Agricol de Dezvoltare Rurala (FEADR) (5604) | 108.838                               | 87.938  | 87.938  |   |  |   |   |  |  |   |  |   |  |  |    |
| 10040         | Total (codul 1a 39.6)  | 108.838                               | 87.938  | 87.938  |   |  |   |   |  |  |   |  |   |  |  |    |

Conducatorul institutiei

Conducatorul compartimentului financiar- contabil



*[Handwritten signature]*

**CONTUL DE EXECUTIE AL BUGETULUI LOCAL - VENITURI**  
31.03.2019

Pag. 1 -lei-

| Capi-<br>tol | Sub-<br>capi-<br>tol | Pa-<br>ra-<br>gra-<br>ful | Gru-<br>pa/<br>Titlu | Ali-<br>ne-<br>at | Denumire indicator | Prevederi<br>anuale<br>aprobrate<br>la finele<br>perioadei<br>de raportare                          | Prevederi<br>bugetare<br>trimestriale<br>cumulate | Drepturi constatate |                        |                    | Incasari<br>realizate | Stingeri pe<br>alte cai<br>decat incasari | Drepturi<br>constatate<br>de incasat |         |
|--------------|----------------------|---------------------------|----------------------|-------------------|--------------------|---|---|---------------------|------------------------|--------------------|-----------------------|---|--------------------------------------|---------|
|              |                      |                           |                      |                   |                    |   |   | Total,<br>din care: | din anii<br>precedenti | din anul<br>curent |                       |   |                                      |         |
| A            |                      |                           |                      |                   |                    | 1   | 2   | 3=4+5               | 4                      | 5                  | 6                     | 7   | 8=3-6-7                              |         |
| 0001         | 02                   |                           |                      |                   | B                  | TOTAL VENITURI-BUGET LOCAL  | 17.861.130  | 13.855.230          | 1.937.519              | 366.975            | 1.570.544             | 1.402.287                                 | 32.407                               | 502.825 |
| 0002         |                      |                           |                      |                   |                    | I. VENITURI CURENTE   | 4.163.500   | 1.325.900           | 1.829.675              | 366.975            | 1.462.700             | 1.294.443                                 | 32.407                               | 502.825 |
| 0003         |                      |                           |                      |                   |                    | A. VENITURI FISCALE   | 3.634.500   | 1.080.500           | 1.493.782              | 202.149            | 1.291.633             | 1.043.592                                 | 32.407                               | 417.783 |
| 0004         |                      |                           |                      |                   |                    | A1. IMPOZIT PE VENIT, PROFIT SI<br>CASTIGURI DIN CAPITAL  | 865.000   | 101.000             | 100.274                |                    | 100.274               | 100.274                                   |                                      |         |
| 0300         |                      |                           |                      |                   |                    | A1.2 IMPOZIT PE VENIT, PROFIT SI CASTIGURI<br>DIN CAPITAL DE LA PERSOANE FIZICE                     | 865.000   | 101.000             | 100.274                |                    | 100.274               | 100.274                                   |                                      |         |
| 0302         |                      |                           |                      |                   |                    | IMPOZIT PE VENIT  | 5.000   | 1.000               | 1.445                  |                    | 1.445                 | 1.445                                     |                                      |         |
| 18           |                      |                           |                      |                   |                    | Impozitul pe veniturile din transferul<br>proprietatilor imobiliare din<br>patrimoniul personal     | 5.000   | 1.000               | 1.445                  |                    | 1.445                 | 1.445                                     |                                      |         |
| 0402         |                      |                           |                      |                   |                    | COTE SI SUME DEFALCATE DIN IMPOZITUL PE<br>VENIT  | 860.000   | 100.000             | 98.829                 |                    | 98.829                | 98.829                                    |                                      |         |
| 01           |                      |                           |                      |                   |                    | Cote defalcate din impozitul pe venit   | 529.000   | 100.000             | 98.829                 |                    | 98.829                | 98.829                                    |                                      |         |
| 04           |                      |                           |                      |                   |                    | Sume alocate din cotele defalcate<br>din impozitul pe venit pentru<br>echilibrarea bugetelor locale | 139.000   |                     |                        |                    |                       |   |                                      |         |
| 05           |                      |                           |                      |                   |                    | Sume repartizate din Fondul la<br>dispozitia Consiliului Judetean                                   | 192.000   |                     |                        |                    |                       |   |                                      |         |
| 0700         | 02                   |                           |                      |                   |                    | A3 IMPOZITE SI TAXE PE PROPRIETATE  | 466.000   | 255.000             | 635.671                | 140.114            | 495.557               | 327.451                                   | 22.749                               | 285.471 |
| 0702         |                      |                           |                      |                   |                    | IMPOZITE SI TAXE PE PROPRIETATE   | 466.000   | 255.000             | 635.671                | 140.114            | 495.557               | 327.451                                   | 22.749                               | 285.471 |
| 01           |                      |                           |                      |                   |                    | Impozit si taxa pe cladiri  | 160.000   | 110.000             | 269.161                | 70.266             | 198.895               | 123.355                                   | 8.266                                | 137.540 |
| 01           |                      |                           |                      |                   |                    | Impozit pe cladiri de la persoane<br>fizice   | 80.000  | 55.000              | 129.700                | 34.196             | 95.504                | 66.711                                    | 5.956                                | 57.033  |
| 02           |                      |                           |                      |                   |                    | Impozit si taxa pe cladiri de la<br>persoane juridice   | 80.000  | 55.000              | 139.461                | 36.070             | 103.391               | 56.644                                    | 2.310                                | 80.507  |

| Capi-Sub-<br>tol<br>graf | Pa-<br>ra-<br>pa/<br>Titlu<br>col at | Ar-<br>ti-<br>ne-<br>at | Denumire indicator   | Prevederi<br>anuale<br>aprobate<br>la finele<br>perioadei<br>de raportare |          | Prevederi<br>bugetare<br>trimestriale<br>cumulate | Drepturi constatate |                       |                    | Incasari<br>realizate | Stingeri pe<br>alte cai<br>decat incasari | Drepturi<br>constatate<br>de incasat |
|--------------------------|--------------------------------------|-------------------------|--|---|----------|---|---------------------|-----------------------|--------------------|-----------------------|---|--------------------------------------|
|                          |                                      |                         |  | 1   | 2        |   | Total,<br>din care: | din ani<br>precedenti | din anul<br>curent |                       |   |                                      |
| <b>B</b>                 |                                      |                         |  | <b>1</b>  | <b>2</b> | <b>3=4+5</b>                                      | <b>4</b>            | <b>5</b>              | <b>6</b>           | <b>7</b>              | <b>8=3-6-7</b>                            |                                      |
| 0702                     | 02                                   |                         | Impozit si taxa pe teren   | 300.000   | 142.000  | 363.140   | 69.848              | 293.292               | 200.726            | 14.483                | 147.931                                   |                                      |
|                          | 01                                   |                         | Impozit pe terenuri de la persoane fizice  | 45.000  | 27.000   | 65.396  | 20.553              | 44.843                | 31.817             | 2.303                 | 31.276                                    |                                      |
|                          | 02                                   |                         | Impozit si taxa pe teren de la persoane juridice   | 25.000  | 12.000   | 34.675  | 13.511              | 21.164                | 26.509             | 1.567                 | 6.599                                     |                                      |
|                          | 03                                   |                         | Impozitul pe terenul extravilan  | 230.000   | 103.000  | 263.069   | 35.784              | 227.285               | 142.400            | 10.613                | 110.056                                   |                                      |
|                          | 03                                   |                         | Taxe judiciare de timbru si alte taxe de timbru  | 6.000   | 3.000    | 3.370   |                     | 3.370                 | 3.370              |                       |   |                                      |
| 1000                     | 02                                   |                         | A4 IMPOZITE SI TAXE PE BUNURI SI SERVICII  | 2.303.500   | 724.500  | 757.837   | 62.035              | 695.802               | 615.867            | 9.658                 | 132.312                                   |                                      |
| 1102                     | 02                                   |                         | SUME DEFALCATE DIN TVA   | 2.163.500   | 647.500  | 507.000   |                     | 507.000               | 507.000            |                       |   |                                      |
|                          |                                      |                         | Sume defalcate din taxa pe valoarea adaugata pentru finantarea cheltuielilor descentralizate la nivelul comunelor, oraselor, municipiilor, sectoarelor si Municipiului Bucuresti | 142.500   | 142.500  | 231.000   |                     | 231.000               | 231.000            |                       |   |                                      |
|                          | 06                                   |                         | Sume defalcate din taxa pe valoarea adaugata pentru echilibrarea bugetelor locale  | 2.021.000   | 505.000  | 276.000   |                     | 276.000               | 276.000            |                       |   |                                      |
| 1602                     |                                      |                         | TAXE PE UTILIZAREA BUNURILOR, AUTORIZAREA UTILIZARII BUNURILOR SAU PE DESFASURAREA DE ACTIVITATI   | 140.000   | 77.000   | 250.837   | 62.035              | 188.802               | 108.867            | 9.658                 | 132.312                                   |                                      |
|                          | 02                                   |                         | Impozit pe mijloacele de transport   | 140.000   | 77.000   | 250.747   | 61.945              | 188.802               | 108.867            | 9.658                 | 132.222                                   |                                      |
|                          | 01                                   |                         | Impozit pe mijloacele de transport detinute de persoane fizice*)   | 116.000   | 61.000   | 187.608   | 48.461              | 139.147               | 80.174             | 9.020                 | 98.414                                    |                                      |
|                          | 02                                   |                         | Impozit pe mijloace de transport detinute persoane de juridice*)   | 24.000  | 16.000   | 63.139  | 13.484              | 49.655                | 28.693             | 638                   | 33.808                                    |                                      |



| Capi-Sub-<br>tol<br>capi-<br>tol | Pa-<br>ra-<br>gra-<br>ful | Ar-<br>ti-<br>col | Al-<br>ti-<br>col | Denumire indicator  | Prevederi<br>anuale<br>aprobate<br>la finele<br>perioadei<br>de raportare | Prevederi<br>bugetare<br>trimestriale<br>cumulate | Drepturi constatate |                        |                    | Incasari<br>realizate | Stingeri pe<br>alte cai<br>decat incasari | Drepturi<br>constatate<br>de incasat |
|----------------------------------|---------------------------|-------------------|-------------------|---|---|---|---------------------|------------------------|--------------------|-----------------------|---|--------------------------------------|
|                                  |                           |                   |                   |   |   |   | Total,<br>din care: | din anii<br>precedenti | din anul<br>curent |                       |   |                                      |
| A                                |                           |                   |                   | B   | 1   | 2   | 3=4+5               | 4                      | 5                  | 6                     | 7   | 8=3-6-7                              |
| 3702                             | 03                        |                   |                   | pentru finantarea sectiunii de dezvoltare a bugetului local(cu semnul minus)  | -340.360  | -45.500   | -1.171              |                        | -1.171             | -1.171                |   |                                      |
| 4000                             | 02                        |                   |                   | Varsaminte din sectiunea de functionare III OPERATIUNI FINANCIARE   | 340.360   | 45.500  | 1.171               |                        | 1.171              | 1.171                 |   |                                      |
| 4002                             |                           |                   |                   | INCASARI DIN RAMBURSAREA IMPRUMUTURILOR ACORDATE  |   |   | 86.819              |                        | 86.819             | 86.819                |   |                                      |
| 14                               |                           |                   |                   | Sume din excedentul bugetului local utilizate pentru finantarea cheltuielilor sectiunii de dezvoltare                   |   |   | 86.819              |                        | 86.819             | 86.819                |   |                                      |
| 4100                             | 02                        |                   |                   | IV. SUBVENTII   | 3.198.030   | 2.029.730   | 86.819              |                        | 86.819             | 86.819                |   |                                      |
| 4200                             |                           |                   |                   | SUBVENTII DE LA ALTE NIVELE ALE ADMINISTRATIEI PUBLICE  | 3.198.030   | 2.029.730   | 21.025              |                        | 21.025             | 21.025                |   |                                      |
| 4202                             |                           |                   |                   | SUBVENTII DE LA BUGETUL DE STAT   | 1.168.500   | 200   | 176                 |                        | 176                | 176                   |   |                                      |
| 34                               |                           |                   |                   | Subventii pentru acordarea ajutorului pentru incalzirea locuintei cu lemne, carbuni,combusibili petrolieri              | 200   | 200   | 176                 |                        | 176                | 176                   |   |                                      |
| 65                               |                           |                   |                   | Finantarea Programului National de Dezvoltare Locala  | 1.168.300   |   |                     |                        |                    |                       |   |                                      |
| 4302                             |                           |                   |                   | SUBVENTII DE LA ALTE ADMINISTRATII  | 2.029.530   | 2.029.530   | 20.849              |                        | 20.849             | 20.849                |   |                                      |
| 31                               |                           |                   |                   | Sume alocate din bugetul AFIR.pentru sustinerea proiectelor din PNDR 2014-2020  | 2.029.530   | 2.029.530   | 20.849              |                        | 20.849             | 20.849                |   |                                      |
| 4802                             |                           |                   |                   | SUME PRIMITE DE LA UE/ALTI DONATORI IN CONTUL PLATILOR EFECTUATE SI PREFINANATARI AFERENTE CADRULUI FINANCIAR 2014-2020 | 10.499.600  | 10.499.600  |                     |                        |                    |                       |   |                                      |
| 04                               |                           |                   |                   | Fondul European Agricol de Dezvoltare Rurala (FEADR)  | 10.499.600  | 10.499.600  |                     |                        |                    |                       |   |                                      |

| Capi-<br>tol | Sub-<br>capi-<br>tol | Pa-<br>ra-<br>graf | Gr-<br>pa /<br>Titlu | Ali-<br>ne-<br>at | Denumire indicator  | Prevederi<br>anuale<br>La finele<br>de raportare | Prevederi<br>bugetare<br>trimestriale<br>cumulate | Drepturi constatate |                        |                    | Incasari<br>realizate | Stingeri pe<br>alte cai<br>decat incasari | Drepturi<br>constatate<br>de incasat |
|--------------|----------------------|--------------------|----------------------|-------------------|---|--|---|---------------------|------------------------|--------------------|-----------------------|---|--------------------------------------|
|              |                      |                    |                      |                   |   |  |   | Total,<br>din care: | din anii<br>precedenti | din anul<br>curent |                       |   |                                      |
|              |                      |                    |                      |                   | <b>B</b>  | <b>1</b>   | <b>2</b>  | <b>4</b>            | <b>5</b>               | <b>6</b>           | <b>7</b>              | <b>8-3-6-7</b>                            |                                      |
|              |                      |                    |                      |                   |   |  |   | <b>3=4+5</b>        |                        |                    |                       |   |                                      |
| 4802         | 04                   | 01                 |                      |                   | Sume primite in contul platilor efectuate<br>in anul curent | 10.499.600                                       | 10.499.600  |                     |                        |                    |                       |   |                                      |





| Capi-<br>tol | Sub-<br>capi-<br>tol | Pa-<br>ra-<br>graf | Gru-<br>pa /<br>Titlu | Ar-<br>ti-<br>col | Ali-<br>ne-<br>at | Denumire indicator   | Credite de angajament |            |            | Credite bugetare |            |         | Angajamente<br>legale | Plati<br>efectuate | Angajamente<br>legale<br>de platit | Cheltuieli<br>efective |   |
|--------------|----------------------|--------------------|-----------------------|-------------------|-------------------|--|-----------------------|------------|------------|------------------|------------|---------|-----------------------|--------------------|------------------------------------|------------------------|---|
|              |                      |                    |                       |                   |                   |  | 1                     | 2          | 3          | 4                | 5          | 6       |                       |                    |                                    |                        | 7 |
|              |                      |                    | <b>A</b>              |                   |                   | <b>B</b>   |                       |            |            |                  |            |         |                       |                    |                                    |                        |   |
| 6702         | 02                   |                    |                       |                   |                   | municipale   | 66.550                | 18.300     | 66.550     | 18.300           | 62.550     | 12.791  | 49.759                | 13.526             |                                    |                        |   |
|              | 07                   |                    |                       |                   |                   | Camine culturale   | 1.504.330             | 1.296.180  | 1.504.330  | 1.296.180        | 1.338.325  | 64.701  | 36.831                | 13.372             |                                    |                        |   |
|              | 05                   |                    |                       |                   |                   | Servicii recreative si sportive  | 48.000                | 3.000      | 48.000     | 3.000            | 3.000      | 2.849   |                       | 6.549              |                                    |                        |   |
|              | 03                   |                    |                       |                   |                   | Intretinere gradini publice, parcuri   |                       |            |            |                  |            |         |                       |                    |                                    |                        |   |
|              | 03                   |                    |                       |                   |                   | zone verzi, baze sportive si de agrement                                       | 48.000                | 3.000      | 48.000     | 3.000            | 3.000      | 2.849   |                       | 6.549              |                                    |                        |   |
| 6802         |                      |                    |                       |                   |                   | ASIGURARI SI ASISTENTA SOCIALA   | 1.089.200             | 314.700    | 1.089.200  | 314.700          | 827.200    | 197.521 | 477.265               | 204.827            |                                    |                        |   |
|              | 05                   |                    |                       |                   |                   | Asistenta sociala in caz de boli si  |                       |            |            |                  |            |         |                       |                    |                                    |                        |   |
|              |                      |                    |                       |                   |                   | invaliditati   | 1.069.000             | 296.500    | 1.069.000  | 296.500          | 809.000    | 197.345 | 477.265               | 204.651            |                                    |                        |   |
|              | 02                   |                    |                       |                   |                   | Asistenta sociala in caz de invaliditate                                       | 1.069.000             | 296.500    | 1.069.000  | 296.500          | 809.000    | 197.345 | 477.265               | 204.651            |                                    |                        |   |
| 15           |                      |                    |                       |                   |                   | Prevenirea excluderii sociale  | 20.200                | 18.200     | 20.200     | 18.200           | 18.200     | 176     |                       | 176                |                                    |                        |   |
|              | 01                   |                    |                       |                   |                   | Ajutor social  | 20.200                | 18.200     | 20.200     | 18.200           | 18.200     | 176     |                       | 176                |                                    |                        |   |
| 7000         | 02                   |                    |                       |                   |                   | Partea IV-a SERVICII SI DEZVOLTARE   |                       |            |            |                  |            |         |                       |                    |                                    |                        |   |
|              |                      |                    |                       |                   |                   | PUBLICA, LOCUINTE, MEDIU SI APE  | 11.193.510            | 10.972.910 | 11.193.510 | 10.972.910       | 10.972.914 | 76.330  |                       | 604.935            |                                    |                        |   |
| 7002         |                      |                    |                       |                   |                   | LOCUINTE, SERVICII SI DEZVOLTARE PUBLICA                                       | 5.649.610             | 5.464.610  | 5.649.610  | 5.464.610        | 5.464.611  | 31.972  |                       | 38.468             |                                    |                        |   |
|              | 05                   |                    |                       |                   |                   | Alimentare cu apa si amenajari hidrotehnice                                    | 5.449.610             | 5.429.610  | 5.449.610  | 5.429.610        | 5.429.611  |         |                       |                    |                                    |                        |   |
|              | 01                   |                    |                       |                   |                   | Alimentare cu apa  | 5.449.610             | 5.429.610  | 5.449.610  | 5.429.610        | 5.429.611  |         |                       |                    |                                    |                        |   |
|              | 06                   |                    |                       |                   |                   | Iluminat public si electrificari   | 155.000               | 35.000     | 155.000    | 35.000           | 35.000     | 31.972  |                       | 38.468             |                                    |                        |   |
| 50           |                      |                    |                       |                   |                   | Alte servicii in domeniile locuintelor,<br>serviciilor si dezvoltarii comunale | 45.000                |            | 45.000     |                  |            |         |                       |                    |                                    |                        |   |
| 7402         |                      |                    |                       |                   |                   | PROTECTIA MEDIULUI   | 5.543.900             | 5.508.300  | 5.543.900  | 5.508.300        | 5.508.303  | 44.358  |                       | 566.467            |                                    |                        |   |
|              | 05                   |                    |                       |                   |                   | Salubritate si gestiunea deseurilor  | 30.000                | 23.000     | 30.000     | 23.000           | 23.000     | 22.000  |                       |                    |                                    |                        |   |
|              | 01                   |                    |                       |                   |                   | Salubritate  | 30.000                | 23.000     | 30.000     | 23.000           | 23.000     | 22.000  |                       |                    |                                    |                        |   |
|              | 06                   |                    |                       |                   |                   | Canalizarea si tratarea apelor reziduale                                       | 5.513.900             | 5.485.300  | 5.513.900  | 5.485.300        | 5.485.303  | 22.358  |                       | 566.467            |                                    |                        |   |
| 8000         | 02                   |                    |                       |                   |                   | Partea V-a ACTIUNI ECONOMICE   | 4.444.610             | 3.030.310  | 4.444.610  | 3.030.310        | 3.030.310  | 110.661 |                       | 86.652             |                                    |                        |   |
| 8402         |                      |                    |                       |                   |                   | TRANSPORTURI   | 4.436.610             | 3.030.310  | 4.436.610  | 3.030.310        | 3.030.310  | 110.661 |                       | 86.652             |                                    |                        |   |
|              | 03                   |                    |                       |                   |                   | Transport rutier   | 4.436.610             | 3.030.310  | 4.436.610  | 3.030.310        | 3.030.310  | 110.661 |                       | 86.652             |                                    |                        |   |
|              | 01                   |                    |                       |                   |                   | Drumuri si poduri  | 1.536.300             | 140.000    | 1.536.300  | 140.000          | 140.000    | 75.251  |                       | 86.652             |                                    |                        |   |
|              | 03                   |                    |                       |                   |                   | Strazi   | 2.900.310             | 2.890.310  | 2.900.310  | 2.890.310        | 2.890.310  | 35.410  |                       | 86.652             |                                    |                        |   |



DETALIEREA CHELTUIELILOR  
- buget local -  
31.03.2019

| Capi-<br>tol | Sub-<br>capi-<br>tol | Pa-<br>ra-<br>graf | Gru-<br>pa /<br>Titlu | Ar-<br>ti-<br>col | Ali-<br>ne-<br>at | Denumire indicator   | Credite de angajament |            |            | Credite bugetare |            |           | Angajamente<br>legale | Plati<br>efectuate | Angajamente<br>legale<br>de platit | Cheltuieli<br>efective |   |
|--------------|----------------------|--------------------|-----------------------|-------------------|-------------------|--|-----------------------|------------|------------|------------------|------------|-----------|-----------------------|--------------------|------------------------------------|------------------------|---|
|              |                      |                    |                       |                   |                   |  | 1                     | 2          | 3          | 4                | 5          | 6         |                       |                    |                                    |                        | 7 |
| <b>A</b>     |                      |                    |                       |                   |                   |  | <b>1</b>              | <b>2</b>   | <b>3</b>   | <b>4</b>         | <b>5</b>   | <b>6</b>  | <b>7</b>              | <b>8-6-7</b>       | <b>9</b>                           |                        |   |
| <b>B</b>     |                      |                    |                       |                   |                   |  |                       |            |            |                  |            |           |                       |                    |                                    |                        |   |
| 5002         |                      |                    |                       |                   |                   | TOTAL CHELTUIELI   | 20.381.340            | 16.377.440 | 20.383.340 | 16.377.440       | 17.922.679 | 2.535.511 | 865.062               | 1.670.449          | 1.367.825                          |                        |   |
|              | 01                   |                    |                       |                   |                   | CHELTUIELI CURENTE   | 18.988.540            | 16.312.200 | 18.990.540 | 16.312.200       | 17.855.207 | 2.535.511 | 865.062               | 1.670.449          | 794.068                            |                        |   |
|              | 10                   |                    |                       |                   |                   | TITLUL I CHELTUIELI DE PERSONAL                              | 2.357.400             | 758.400    | 2.357.400  | 758.400          | 2.357.400  | 2.146.400 | 475.951               | 1.670.449          | 498.659                            |                        |   |
|              | 10                   | 01                 |                       |                   |                   | Cheltuieli salariale in bani                                 | 2.245.900             | 747.800    | 2.245.900  | 747.800          | 2.245.900  | 2.092.900 | 465.502               | 1.627.398          | 487.709                            |                        |   |
|              | 10                   | 01                 | 01                    |                   |                   | Salarii de baza  | 1.989.900             | 719.800    | 1.989.900  | 719.800          | 1.989.900  | 1.989.900 | 441.262               | 1.548.638          | 462.749                            |                        |   |
|              | 10                   | 01                 | 01                    | 12                |                   | Indemnizatii platite unor persoane din<br>afara unitatii     | 108.000               | 28.000     | 108.000    | 28.000           | 108.000    | 103.000   | 24.240                | 78.760             | 24.960                             |                        |   |
|              | 10                   | 01                 | 01                    | 17                |                   | Indemnizatii de hrana  | 148.000               |            | 148.000    |                  | 148.000    |           |                       |                    |                                    |                        |   |
|              | 10                   | 02                 |                       |                   |                   | Cheltuieli salariale in natura                               | 58.000                |            | 58.000     |                  | 58.000     |           |                       |                    |                                    |                        |   |
|              | 10                   | 02                 | 06                    |                   |                   | Vouchere de vacanta  | 58.000                |            | 58.000     |                  | 58.000     |           |                       |                    |                                    |                        |   |
|              | 10                   | 03                 |                       |                   |                   | Contributii  | 53.500                | 10.600     | 53.500     | 10.600           | 53.500     | 53.500    | 10.449                | 43.051             | 10.950                             |                        |   |
|              | 10                   | 03                 | 07                    |                   |                   | Contributia asiguratorie pentru munca                        | 53.500                | 10.600     | 53.500     | 10.600           | 53.500     | 53.500    | 10.449                | 43.051             | 10.950                             |                        |   |
|              | 20                   |                    |                       |                   |                   | TITLUL II BUNURI SI SERVICII                                 | 1.001.240             | 364.500    | 1.001.240  | 364.500          | 280.584    | 196.839   | 196.839               |                    | 208.503                            |                        |   |
|              | 20                   | 01                 |                       |                   |                   | Bunuri si servicii   | 646.500               | 206.500    | 646.500    | 206.500          | 133.584    | 87.058    | 87.058                |                    | 109.009                            |                        |   |
|              | 20                   | 01                 | 01                    |                   |                   | Furnituri de birou   | 13.000                | 4.000      | 13.000     | 4.000            | 1.000      | 54        | 54                    |                    | 54                                 |                        |   |
|              | 20                   | 01                 | 02                    |                   |                   | Materiale pentru curatenie                                   | 7.500                 | 3.000      | 7.500      | 3.000            |            |           |                       |                    |                                    |                        |   |
|              | 20                   | 01                 | 03                    |                   |                   | Incalzit, iluminat si forta motrica                          | 158.000               | 55.000     | 158.000    | 55.000           | 49.455     | 44.789    | 44.789                |                    | 58.140                             |                        |   |
|              | 20                   | 01                 | 04                    |                   |                   | Apa, canal si salubritate                                    | 9.000                 | 7.500      | 9.000      | 7.500            | 1.994      | 1.703     | 1.703                 |                    | 2.006                              |                        |   |
|              | 20                   | 01                 | 05                    |                   |                   | Carburanti si lubrifianti                                    | 35.000                | 21.000     | 35.000     | 21.000           | 7.027      | 6.318     | 6.318                 |                    | 6.391                              |                        |   |
|              | 20                   | 01                 | 06                    |                   |                   | Piese de schimb  | 8.000                 |            | 8.000      |                  |            |           |                       |                    |                                    |                        |   |
|              | 20                   | 01                 | 07                    |                   |                   | Transport  | 15.000                | 5.000      | 15.000     | 5.000            | 4.998      | 4.998     | 4.998                 |                    | 4.998                              |                        |   |
|              | 20                   | 01                 | 08                    |                   |                   | Posta, telecomunicatii, radio, tv,<br>internet               | 34.000                | 13.000     | 34.000     | 13.000           | 9.926      | 8.638     | 8.638                 |                    | 8.638                              |                        |   |
|              | 20                   | 01                 | 09                    |                   |                   | Materiale si prestari de servicii cu<br>caracter functional  | 4.000                 | 4.000      | 4.000      | 4.000            |            |           |                       |                    |                                    |                        |   |
|              | 20                   | 01                 | 30                    |                   |                   | Alte bunuri si servicii pentru<br>intretinere si functionare | 363.000               | 94.000     | 363.000    | 94.000           | 59.184     | 20.558    | 20.558                |                    | 28.782                             |                        |   |
|              | 20                   | 02                 |                       |                   |                   | Reparatii curente  | 30.000                | 30.000     | 30.000     | 30.000           |            |           |                       |                    |                                    |                        |   |

| Capi-<br>tol | Sub-<br>capi-<br>tol | Pa-<br>ra-<br>graf | Gru-<br>pa /<br>Titlu | Ar-<br>ti-<br>col | Ali-<br>ne-<br>at | Denumire indicator  | Credite de angajament                              |                          | Credite bugetare                                   |                          | Angajamente<br>bugetare | Angajamente<br>legale | Plati<br>efectuate | Angajamente<br>legale<br>de platit | Cheltuieli<br>efective |  |
|--------------|----------------------|--------------------|-----------------------|-------------------|-------------------|---|--|--------------------------|--|--------------------------|-------------------------|-----------------------|--------------------|------------------------------------|------------------------|--|
|              |                      |                    |                       |                   |                   |   | aprobate<br>la finele<br>perioadei<br>de raportare | trimestriale<br>cumulate | aprobate<br>la finele<br>perioadei<br>de raportare | trimestriale<br>cumulate |                         |                       |                    |                                    |                        |  |
| A            |                      |                    |                       |                   |                   |   | 1  | 2                        | 3  | 4                        | 5                       | 6                     | 7                  | 8-6-7                              | 9                      |  |
| B            |                      |                    |                       |                   |                   |   |  |                          |  |                          |                         |                       |                    |                                    |                        |  |
|              | 20                   | 05                 |                       |                   |                   | Bunuri de natura obiectelor de inventar                           | 11.000   | 3.000                    | 11.000   | 3.000                    |                         |                       |                    |                                    |                        |  |
|              | 20                   | 05                 | 30                    |                   |                   | Alte obiecte de inventar  | 11.000   | 3.000                    | 11.000   | 3.000                    |                         |                       |                    |                                    |                        |  |
|              | 20                   | 06                 |                       |                   |                   | Deplasari, detasari, transferari                                  | 14.000   | 6.000                    | 14.000   | 6.000                    | 2.000                   | 1.913                 | 1.913              |                                    | 1.913                  |  |
|              | 20                   | 06                 | 01                    |                   |                   | Deplasari interne, detasari, transferari                          | 14.000   | 6.000                    | 14.000   | 6.000                    | 2.000                   | 1.913                 | 1.913              |                                    | 1.913                  |  |
|              | 20                   | 11                 |                       |                   |                   | Carti, publicatii si materiale documentare                        | 1.000  | 1.000                    | 1.000  | 1.000                    |                         |                       |                    |                                    |                        |  |
|              | 20                   | 13                 |                       |                   |                   | Pregatire profesionala  | 6.000  | 1.000                    | 6.000  | 1.000                    |                         |                       |                    |                                    |                        |  |
|              | 20                   | 14                 |                       |                   |                   | Protectia muncii  | 2.000  | 2.000                    | 2.000  | 2.000                    |                         |                       |                    |                                    |                        |  |
|              | 20                   | 30                 |                       |                   |                   | Alte cheltuieli   | 290.740  | 115.000                  | 290.740  | 115.000                  | 115.000                 | 107.868               | 107.868            |                                    | 97.581                 |  |
|              | 20                   | 30                 | 30                    |                   |                   | Alte cheltuieli cu bunuri si servicii                             | 290.740  | 115.000                  | 290.740  | 115.000                  | 115.000                 | 107.868               | 107.868            |                                    | 97.581                 |  |
|              | 50                   |                    |                       |                   |                   | TITLUL V FONDURI DE REZERVA                                       |  |                          |  |                          |                         |                       |                    |                                    |                        |  |
|              | 50                   | 04                 |                       |                   |                   | Fond de rezerva bugetara la dispozitia autoritatilor locale       |  |                          | 2.000  | 2.000                    |                         |                       |                    |                                    |                        |  |
|              | 55                   |                    |                       |                   |                   | TITLUL VII ALTE TRANSFERURI                                       | 8.000  |                          | 8.000  |                          |                         |                       |                    |                                    |                        |  |
|              | 55                   | 01                 |                       |                   |                   | A. Transferuri interne  | 8.000  |                          | 8.000  |                          |                         |                       |                    |                                    |                        |  |
|              | 55                   | 01                 | 13                    |                   |                   | Programe de dezvoltare  | 8.000  |                          | 8.000  |                          |                         |                       |                    |                                    |                        |  |
|              | 57                   |                    |                       |                   |                   | TITLUL VIII ASISTENTA SOCIALA                                     | 417.700  | 155.700                  | 417.700  | 155.700                  | 150.624                 | 83.434                | 83.434             |                                    | 86.906                 |  |
|              | 57                   | 02                 |                       |                   |                   | Ajutoare sociale  | 417.700  | 155.700                  | 417.700  | 155.700                  | 150.624                 | 83.434                | 83.434             |                                    | 86.906                 |  |
|              | 57                   | 02                 | 01                    |                   |                   | Ajutoare sociale in numerar                                       | 414.200  | 152.200                  | 414.200  | 152.200                  | 147.124                 | 83.434                | 83.434             |                                    | 85.656                 |  |
|              | 57                   | 02                 | 03                    |                   |                   | Tichete de cresa si tichete sociale pentru gradinita              | 3.500  | 3.500                    | 3.500  | 3.500                    | 3.500                   |                       |                    |                                    | 1.250                  |  |
|              | 58                   |                    |                       |                   |                   | TITLUL X PROIECTE CU FINANTARE DIN FONDURI EXTERNE NERAMBURSABILE |  |                          |  |                          |                         |                       |                    |                                    |                        |  |
|              | 58                   | 04                 |                       |                   |                   | CADRULUI FINANCIAR 2014-2020                                      | 15.159.200   | 15.031.600               | 15.159.200   | 15.031.600               | 15.031.599              | 108.838               | 108.838            |                                    | 108.838                |  |
|              | 58                   | 04                 | 01                    |                   |                   | Programe din Fondul European Agricol de Dezvoltare Rurala (FEADR) | 15.159.200   | 15.031.600               | 15.159.200   | 15.031.600               | 15.031.599              | 108.838               | 108.838            |                                    | 108.838                |  |
|              | 58                   | 04                 | 01                    |                   |                   | Finantarea nationala  | 2.971.980  | 2.971.980                | 2.971.980  | 2.971.980                | 2.971.987               | 20.900                | 20.900             |                                    | 20.900                 |  |
|              | 58                   | 04                 | 02                    |                   |                   | Finantarea externa nerambursabila                                 | 12.045.620   | 12.045.620               | 12.045.620   | 12.045.620               | 12.045.612              | 87.938                | 87.938             |                                    | 87.938                 |  |





| Capi-<br>tol | Sub-<br>capi-<br>tol | Pa-<br>ra-<br>graf | Ar-<br>ti-<br>col | Ali-<br>ne-<br>at | Denumire indicator   | Credite de angajament                              |  | Credite bugetare                                   |  | Angajamente<br>legale | Plati<br>efectuate | Angajamente<br>legale<br>de platit | Cheltuieli<br>efective |       |   |
|--------------|----------------------|--------------------|-------------------|-------------------|--|--|--|--|--|-----------------------|--------------------|------------------------------------|------------------------|-------|---|
|              |                      |                    |                   |                   |  | aprobate<br>la finele<br>perioadei<br>de raportare | aprobate<br>la finele<br>perioadei<br>de raportare | aprobate<br>la finele<br>perioadei<br>de raportare | aprobate<br>la finele<br>perioadei<br>de raportare |                       |                    |                                    |                        |       |   |
| A            |                      |                    |                   |                   | B  |  | 1  | 2  | 3  | 4                     | 5                  | 6                                  | 7                      | 8-6-7 | 9 |
|              |                      |                    |                   |                   | CHELTUIELI DE CAPITAL  | 30.000   | 19.740   | 30.000   | 19.740   | 19.740                | 19.740             | 19.740                             | 10.290                 |       |   |
|              |                      |                    |                   |                   | TITLUL XIII ACTIVE NEFINANCIARE                                | 30.000   | 19.740   | 30.000   | 19.740   | 19.740                | 19.740             | 19.740                             | 10.290                 |       |   |
|              |                      |                    |                   |                   | Active fixe  |  |  |  |  |                       |                    |                                    | 10.290                 |       |   |
|              |                      |                    |                   |                   | Alte active fixe (inclusiv reparatii<br>capitale)              |  |  |  |  |                       |                    |                                    | 10.290                 |       |   |
|              |                      |                    |                   |                   | Reparatii capitale aferente activelor<br>fixe                  | 30.000   | 19.740   | 30.000   | 19.740   | 19.740                | 19.740             | 19.740                             | 10.290                 |       |   |
| 5402         |                      |                    |                   |                   | ALTE SERVICII PUBLICE GENERALE                                 |  |  |  |  |                       |                    |                                    |                        |       |   |
|              |                      |                    |                   |                   | CHELTUIELI CURENTE   |  |  | 2.000  |  | 2.000                 |                    |                                    |                        |       |   |
|              |                      |                    |                   |                   | TITLUL V FONDURI DE REZERVA                                    |  |  | 2.000  |  | 2.000                 |                    |                                    |                        |       |   |
|              |                      |                    |                   |                   | Fond de rezerva bugetara la dispozitia<br>autoritatilor locale |  |  | 2.000  |  | 2.000                 |                    |                                    |                        |       |   |
| 6000         | 02                   |                    |                   |                   | Partea II-a APARARE, ORDINE PUBLICA SI<br>SIGURANTA NATIONALA  | 10.000   |  | 10.000   |  | 10.000                |                    |                                    |                        |       |   |
| 6102         |                      |                    |                   |                   | ORDINE PUBLICA SI SIGURANTA NATIONALA                          | 10.000   |  | 10.000   |  | 10.000                |                    |                                    |                        |       |   |
|              |                      |                    |                   |                   | CHELTUIELI CURENTE   |  |  | 5.000  |  | 5.000                 |                    |                                    |                        |       |   |
|              |                      |                    |                   |                   | TITLUL I CHELTUIELI DE PERSONAL                                |  |  | 5.000  |  | 5.000                 |                    |                                    |                        |       |   |
|              |                      |                    |                   |                   | Cheltuieli salariale in bani                                   |  |  | 5.000  |  | 5.000                 |                    |                                    |                        |       |   |
|              |                      |                    |                   |                   | Indemnizatii platite unor persoane din<br>afara unitatii       |  |  | 5.000  |  | 5.000                 |                    |                                    |                        |       |   |
|              |                      |                    |                   |                   | TITLUL II BUNURI SI SERVICII                                   |  |  | 5.000  |  | 5.000                 |                    |                                    |                        |       |   |
|              |                      |                    |                   |                   | Bunuri si servicii   |  |  | 5.000  |  | 5.000                 |                    |                                    |                        |       |   |
|              |                      |                    |                   |                   | Alte bunuri si servicii pentru<br>intretinere si functionare   |  |  | 5.000  |  | 5.000                 |                    |                                    |                        |       |   |
| 6500         | 02                   |                    |                   |                   | Partea III-a CHELTUIELI SOCIAL-CULTURALE                       | 2.892.580  | 1.763.680  | 2.892.580  | 1.763.680  | 1.763.680             | 2.308.815          | 864.449                            | 262.256                |       |   |
| 6502         |                      |                    |                   |                   | INVATAMANT   | 174.500  | 131.500  | 174.500  | 131.500  | 131.500               | 77.740             | 22.732                             | 23.982                 |       |   |
|              |                      |                    |                   |                   | CHELTUIELI CURENTE   | 174.500  | 131.500  | 174.500  | 131.500  | 131.500               | 75.508             | 22.732                             | 23.982                 |       |   |
|              |                      |                    |                   |                   | TITLUL II BUNURI SI SERVICII                                   | 112.000  | 102.000  | 112.000  | 102.000  | 102.000               | 18.084             | 18.084                             | 18.084                 |       |   |



| Capi-<br>tol | Sub-<br>cap-<br>tol | Pa-<br>ra-<br>graf | Gru-<br>pa /<br>Titlu | Ar-<br>ti-<br>col | Ali-<br>ne-<br>at | Denumire indicator   | Credite de angajament |        | Credite bugetare |        | Angajamente<br>legale | Plati<br>efectuate | Angajamente<br>legale<br>de platit | Cheltuieli<br>efective |        |        |        |
|--------------|---------------------|--------------------|-----------------------|-------------------|-------------------|--|-----------------------|--------|------------------|--------|-----------------------|--------------------|------------------------------------|------------------------|--------|--------|--------|
|              |                     |                    |                       |                   |                   |  | 1                     | 2      | 3                | 4      |                       |                    |                                    |                        | 5      | 6      | 7      |
|              |                     |                    |                       |                   |                   |  | <b>A</b>              |        |                  |        |                       |                    |                                    |                        |        |        |        |
|              |                     |                    |                       |                   |                   |  | <b>B</b>              |        |                  |        |                       |                    |                                    |                        |        |        |        |
|              | 20                  | 01                 |                       |                   |                   | Bunuri si servicii   | 101.000               | 91.000 | 101.000          | 91.000 | 18.084                | 18.084             | 18.084                             | 18.084                 | 18.084 |        |        |
|              | 20                  | 01                 | 01                    |                   |                   | Furnituri de birou   | 3.000                 | 3.000  | 3.000            | 3.000  |                       |                    |                                    |                        |        |        |        |
|              | 20                  | 01                 | 02                    |                   |                   | Materiale pentru curatenie                                   | 3.000                 | 3.000  | 3.000            | 3.000  |                       |                    |                                    |                        |        |        |        |
|              | 20                  | 01                 | 03                    |                   |                   | Incalzit, iluminat si forta motrica                          | 7.000                 | 7.000  | 7.000            | 7.000  | 1.455                 | 1.455              | 1.455                              | 1.455                  | 1.455  | 1.455  | 1.455  |
|              | 20                  | 01                 | 04                    |                   |                   | Apa, canal si salubritate                                    | 7.000                 | 7.000  | 7.000            | 7.000  | 1.494                 | 1.494              | 1.494                              | 1.494                  | 1.494  | 1.494  | 1.494  |
|              | 20                  | 01                 | 05                    |                   |                   | Carburanti si lubrifianti                                    | 17.000                | 17.000 | 17.000           | 17.000 | 3.027                 | 3.027              | 3.027                              | 3.027                  | 3.027  | 3.027  | 3.027  |
|              | 20                  | 01                 | 07                    |                   |                   | Transport  | 15.000                | 5.000  | 15.000           | 5.000  | 4.998                 | 4.998              | 4.998                              | 4.998                  | 4.998  | 4.998  | 4.998  |
|              | 20                  | 01                 | 08                    |                   |                   | Posta, telecomunicatii, radio, tv,<br>internet               | 4.000                 | 4.000  | 4.000            | 4.000  | 926                   | 926                | 926                                | 926                    | 926    | 926    | 926    |
|              | 20                  | 01                 | 09                    |                   |                   | Materiale si prestari de servicii cu<br>caracter functional  | 4.000                 | 4.000  | 4.000            | 4.000  |                       |                    |                                    |                        |        |        |        |
|              | 20                  | 01                 | 30                    |                   |                   | Alte bunuri si servicii pentru<br>intretinere si functionare | 41.000                | 41.000 | 41.000           | 41.000 | 6.184                 | 6.184              | 6.184                              | 6.184                  | 6.184  | 6.184  | 6.184  |
|              | 20                  | 05                 |                       |                   |                   | Bunuri de natura obiectelor de inventar                      | 3.000                 | 3.000  | 3.000            | 3.000  |                       |                    |                                    |                        |        |        |        |
|              | 20                  | 05                 | 30                    |                   |                   | Alte obiecte de inventar                                     | 3.000                 | 3.000  | 3.000            | 3.000  |                       |                    |                                    |                        |        |        |        |
|              | 20                  | 06                 |                       |                   |                   | Deplasari, detasari, transferari                             | 4.000                 | 4.000  | 4.000            | 4.000  |                       |                    |                                    |                        |        |        |        |
|              | 20                  | 06                 | 01                    |                   |                   | Deplasari interne, detasari, transferari                     | 4.000                 | 4.000  | 4.000            | 4.000  |                       |                    |                                    |                        |        |        |        |
|              | 20                  | 11                 |                       |                   |                   | Carti, publicatii si materiale<br>documentare                | 1.000                 | 1.000  | 1.000            | 1.000  |                       |                    |                                    |                        |        |        |        |
|              | 20                  | 13                 |                       |                   |                   | Pregatire profesionala                                       | 1.000                 | 1.000  | 1.000            | 1.000  |                       |                    |                                    |                        |        |        |        |
|              | 20                  | 14                 |                       |                   |                   | Protectia muncii   | 2.000                 | 2.000  | 2.000            | 2.000  |                       |                    |                                    |                        |        |        |        |
|              | 57                  |                    |                       |                   |                   | TITLUL VIII ASISTENTA SOCIALA                                | 27.500                | 27.500 | 27.500           | 27.500 | 22.424                | 22.424             | 22.424                             | 22.424                 | 22.424 | 22.424 | 22.424 |
|              | 57                  | 02                 |                       |                   |                   | Ajutoare sociale   | 27.500                | 27.500 | 27.500           | 27.500 | 4.648                 | 4.648              | 4.648                              | 4.648                  | 4.648  | 4.648  | 4.648  |
|              | 57                  | 02                 | 01                    |                   |                   | Ajutoare sociale in numerar                                  | 24.000                | 24.000 | 24.000           | 24.000 | 18.924                | 18.924             | 18.924                             | 18.924                 | 18.924 | 18.924 | 18.924 |
|              | 57                  | 02                 | 03                    |                   |                   | Tichete de cresa si tichete<br>sociale pentru gradinita      | 3.500                 | 3.500  | 3.500            | 3.500  |                       |                    |                                    |                        |        |        |        |
|              | 59                  |                    |                       |                   |                   | TITLUL XI ALTE CHELTUIELI                                    | 35.000                | 2.000  | 35.000           | 2.000  |                       |                    |                                    |                        |        |        |        |
|              | 59                  | 01                 |                       |                   |                   | Burse  | 35.000                | 2.000  | 35.000           | 2.000  |                       |                    |                                    |                        |        |        |        |

| Capi-<br>tol | Sub-<br>capi-<br>tol | Pa-<br>ra-<br>graf | Ar-<br>ti-<br>col | Ali-<br>ne-<br>at | Denumire indicator   | Credite de angajament                              |                          | Credite bugetare                                   |                          | Angajamente<br>legale | Plati<br>efectuate | Angajamente<br>legale<br>de platit | Cheltuieli<br>efective |
|--------------|----------------------|--------------------|-------------------|-------------------|--|--|--------------------------|--|--------------------------|-----------------------|--------------------|------------------------------------|------------------------|
|              |                      |                    |                   |                   |  | aprobate<br>la finele<br>perioadei<br>de raportare | trimestriale<br>cumulate | aprobate<br>la finele<br>perioadei<br>de raportare | trimestriale<br>cumulate |                       |                    |                                    |                        |
| A            |                      |                    |                   |                   | B  |  |                          |  |                          |                       |                    |                                    |                        |
|              |                      |                    |                   |                   | 1  | 2  | 3                        | 4  | 5                        | 6                     | 7                  | 8-6-7                              | 9                      |
| 6602         | 01                   | 84                 |                   |                   | PLATI EFECTUATE IN ANII PRECEDENTI SI<br>RECUPERATE IN ANUL CURENT               |  |                          |  |                          |                       |                    |                                    |                        |
|              | 59                   | 85                 | 01                |                   | Titlul XIX PLATI EFECTUATE IN ANII<br>PRECEDENTI SI RECUPERATE<br>IN ANUL CURENT |  |                          |  | 2.232                    |                       |                    |                                    |                        |
|              | 59                   | 85                 | 01                | 01                | Plati efectuate in anii precedenti si<br>recuperate in anul curent               |  |                          |  | 2.232                    |                       |                    |                                    |                        |
|              | 59                   | 85                 | 01                | 01                | Plati efectuate in anii precedenti si<br>recuperate in anul curent (SF)          |  |                          |  | 2.232                    |                       |                    |                                    |                        |
|              | 59                   | 85                 | 01                | 11                | SANATAIE   | 10.000   |                          | 10.000   |                          |                       |                    |                                    |                        |
|              | 59                   | 85                 | 01                | 11                | CHELTUIELI CURENTE   | 10.000   |                          | 10.000   |                          |                       |                    |                                    |                        |
|              | 59                   | 85                 | 01                | 11                | TITLUL XI ALTE CHELTUIELI  | 10.000   |                          | 10.000   |                          |                       |                    |                                    |                        |
|              | 59                   | 85                 | 01                | 11                | Asociatii si fundatii  | 10.000   |                          | 10.000   |                          |                       |                    |                                    |                        |
|              | 59                   | 85                 | 01                | 11                | CULTURA, RECREBERE SI RELIGIE  | 1.618.880  | 1.317.480                | 1.618.880  | 1.403.875                | 166.931               | 80.341             | 86.590                             | 33.447                 |
|              | 59                   | 85                 | 01                | 11                | CHELTUIELI CURENTE   | 1.569.880  | 1.317.480                | 1.569.880  | 1.403.875                | 166.931               | 80.341             | 86.590                             | 33.447                 |
|              | 59                   | 85                 | 01                | 11                | TITLUL I CHELTUIELI DE PERSONAL  | 123.000  | 36.600                   | 123.000  | 123.000                  | 112.100               | 25.510             | 86.590                             | 26.791                 |
|              | 59                   | 85                 | 01                | 11                | Cheltuieli salariale in bani   | 117.100  | 36.000                   | 117.100  | 117.100                  | 109.100               | 24.965             | 84.135                             | 26.217                 |
|              | 59                   | 85                 | 01                | 11                | Salarii de baza  | 109.100  | 36.000                   | 109.100  | 109.100                  | 109.100               | 24.965             | 84.135                             | 26.217                 |
|              | 59                   | 85                 | 01                | 11                | Indemnizatii de hrana  | 8.000  |                          | 8.000  | 8.000                    |                       |                    |                                    |                        |
|              | 59                   | 85                 | 01                | 11                | Cheltuieli salariale in natura   | 2.900  |                          | 2.900  | 2.900                    |                       |                    |                                    |                        |
|              | 59                   | 85                 | 01                | 11                | Vouchere de vacanta  | 2.900  |                          | 2.900  | 2.900                    |                       |                    |                                    |                        |
|              | 59                   | 85                 | 01                | 11                | Contributii  | 3.000  | 600                      | 3.000  | 3.000                    | 3.000                 | 545                | 2.455                              | 574                    |
|              | 59                   | 85                 | 01                | 11                | Contributia asiguratorie pentru munca  | 3.000  | 600                      | 3.000  | 3.000                    | 3.000                 | 545                | 2.455                              | 574                    |
|              | 59                   | 85                 | 01                | 11                | TITLUL II BUNURI SI SERVICII   | 51.000   | 9.000                    | 51.000   | 9.000                    | 3.761                 | 3.761              |                                    | 6.656                  |
|              | 59                   | 85                 | 01                | 11                | Bunuri si servicii   | 43.000   | 9.000                    | 43.000   | 9.000                    | 3.761                 | 3.761              |                                    | 6.656                  |
|              | 59                   | 85                 | 01                | 11                | Incalzit, iluminat si forta motrica  | 4.000  | 1.000                    | 4.000  | 1.000                    | 912                   | 912                |                                    | 107                    |
|              | 59                   | 85                 | 01                | 11                | Alte bunuri si servicii pentru<br>intretinere si functionare                     | 39.000   | 8.000                    | 39.000   | 8.000                    | 2.849                 | 2.849              |                                    | 6.549                  |




| Capi-<br>tol | Sub-<br>capi-<br>tol | Pa-<br>ra-<br>graf | Gru-<br>pa /<br>Titlu | Ar-<br>ti-<br>col | Ali-<br>ne-<br>at | Denumire indicator  | Credite de angajament                             |   | Credite bugetare                                  |                          | Angajamente<br>bugetare | Angajamente<br>legale | Plati<br>efectuate | Angajamente<br>legale<br>de platit | Cheltuieli<br>efective |
|--------------|----------------------|--------------------|-----------------------|-------------------|-------------------|---|---|---|---|--------------------------|-------------------------|-----------------------|--------------------|------------------------------------|------------------------|
|              |                      |                    |                       |                   |                   |   | aprobat<br>la finele<br>perioadei<br>de raportare | aprobat<br>la finele<br>perioadei<br>de raportare | aprobat<br>la finele<br>perioadei<br>de raportare | trimestriale<br>cumulate |                         |                       |                    |                                    |                        |
| A            |                      |                    |                       |                   |                   | B   |   |   |   |                          |                         |                       |                    |                                    |                        |
|              |                      |                    |                       |                   |                   | 1   | 2   | 3   | 4   | 5                        | 6                       | 7                     | 8-6-7              | 9                                  |                        |
|              |                      |                    | 57                    | 02                |                   | Ajutoare sociale  | 390.200   | 128.200   | 390.200   | 128.200                  | 128.200                 | 78.786                | 78.786             | 81.008                             |                        |
|              |                      |                    | 57                    | 02                | 01                | Ajutoare sociale in numerar   | 390.200   | 128.200   | 390.200   | 128.200                  | 128.200                 | 78.786                | 78.786             | 81.008                             |                        |
| 7000         | 02                   |                    |                       |                   |                   | Partea IV-a SERVICII SI DEZVOLTARE<br>PUBLICA, LOCUINTE, MEDIU SI APE<br>LOCUINTE, SERVICII SI DEZVOLTARE PUBLICA | 11.193.510  | 10.972.910  | 11.193.510  | 10.972.910               | 10.972.914              | 76.330                | 76.330             | 604.935                            |                        |
|              |                      |                    | 01                    |                   |                   | CHELTUIELI CURENTE  | 5.649.610   | 5.464.610   | 5.649.610   | 5.464.610                | 5.464.611               | 31.972                | 31.972             | 38.468                             |                        |
|              |                      |                    | 20                    |                   |                   | TITLUL II BUNURI SI SERVICII  | 5.639.610   | 5.464.610   | 5.639.610   | 5.464.610                | 5.464.611               | 31.972                | 31.972             | 38.468                             |                        |
|              |                      |                    | 20                    | 01                |                   | Bunuri si servicii  | 210.000   | 35.000  | 210.000   | 35.000                   | 35.000                  | 31.972                | 31.972             | 38.468                             |                        |
|              |                      |                    | 20                    | 01                | 03                | Incalzit, iluminat si forta motrica   | 195.000   | 35.000  | 195.000   | 35.000                   | 35.000                  | 31.972                | 31.972             | 38.468                             |                        |
|              |                      |                    | 20                    | 01                | 30                | Alte bunuri si servicii pentru<br>intretinere si functionare  | 100.000   | 30.000  | 100.000   | 30.000                   | 30.000                  | 27.181                | 27.181             | 32.440                             |                        |
|              |                      |                    | 20                    | 30                |                   | Alte cheltuieli   | 95.000  | 5.000   | 95.000  | 5.000                    | 5.000                   | 4.791                 | 4.791              | 6.028                              |                        |
|              |                      |                    | 20                    | 30                | 30                | Alte cheltuieli cu bunuri si servicii   | 15.000  |   | 15.000  |                          |                         |                       |                    |                                    |                        |
|              |                      |                    | 58                    |                   |                   | TITLUL X PROIECTE CU FINANTARE DIN<br>FONDURI EXTERNE NERAMBURSABILE  | 15.000  |   | 15.000  |                          |                         |                       |                    |                                    |                        |
|              |                      |                    |                       |                   |                   | CADRULUI FINANCIAR 2014-2020  | 5.429.610   | 5.429.610   | 5.429.610   | 5.429.610                | 5.429.611               |                       |                    |                                    |                        |
|              |                      |                    | 58                    | 04                |                   | Programe din Fondul European Agricol de<br>Dezvoltare Rurala (FEADR)  | 5.429.610   | 5.429.610   | 5.429.610   | 5.429.610                | 5.429.611               |                       |                    |                                    |                        |
|              |                      |                    | 58                    | 04                | 01                | Finantarea nationala  | 986.510   | 986.510   | 986.510   | 986.510                  | 986.514                 |                       |                    |                                    |                        |
|              |                      |                    | 58                    | 04                | 02                | Finantarea externa nerambursabila   | 4.436.100   | 4.436.100   | 4.436.100   | 4.436.100                | 4.436.097               |                       |                    |                                    |                        |
|              |                      |                    | 58                    | 04                | 03                | Cheltuieli neeligibile  | 7.000   | 7.000   | 7.000   | 7.000                    | 7.000                   |                       |                    |                                    |                        |
|              |                      |                    | 70                    |                   |                   | CHELTUIELI DE CAPITAL   | 10.000  |   | 10.000  |                          |                         |                       |                    |                                    |                        |
|              |                      |                    | 71                    |                   |                   | TITLUL XIII ACTIVE NEFINANCIARE   | 10.000  |   | 10.000  |                          |                         |                       |                    |                                    |                        |
|              |                      |                    | 71                    | 01                |                   | Active fixe   | 10.000  |   | 10.000  |                          |                         |                       |                    |                                    |                        |
|              |                      |                    | 71                    | 01                | 01                | Constructii   | 10.000  |   | 10.000  |                          |                         |                       |                    |                                    |                        |
| 7402         |                      |                    | 01                    |                   |                   | PROTECTIA MEDIULUI  | 5.543.900   | 5.508.300   | 5.543.900   | 5.508.300                | 5.508.303               | 44.358                | 44.358             | 566.467                            |                        |
|              |                      |                    |                       |                   |                   | CHELTUIELI CURENTE  | 5.543.900   | 5.508.300   | 5.543.900   | 5.508.300                | 5.508.303               | 44.358                | 44.358             | 3.000                              |                        |
|              |                      |                    | 20                    |                   |                   | TITLUL II BUNURI SI SERVICII  | 55.000  | 23.000  | 55.000  | 23.000                   | 23.000                  | 22.000                | 22.000             | 3.000                              |                        |



| Capi-<br>tol                   | Sub-<br>capi-<br>tol | Fa-<br>ra-<br>gra-<br>f | Gru-<br>pa /<br>Titlu | Ar-<br>ti-<br>col | Al-<br>ne-<br>at | Denumire indicator  | Credite de angajament                              |                          | Credite bugetare                                   |                          | Angajamente<br>legale | Plati<br>efectuate | Angajamente<br>legale<br>de platit | Cheltuieli<br>efective |   |  |  |
|--------------------------------|----------------------|-------------------------|-----------------------|-------------------|------------------|---|--|--------------------------|--|--------------------------|-----------------------|--------------------|------------------------------------|------------------------|---|--|--|
|                                |                      |                         |                       |                   |                  |   | aprobate<br>la finele<br>perioadei<br>de raportare | trimestriale<br>cumulate | aprobate<br>la finele<br>perioadei<br>de raportare | trimestriale<br>cumulate |                       |                    |                                    |                        |   |  |  |
| A                              |                      |                         |                       |                   |                  |   | 1  | 2                        | 3  | 4                        | 5                     | 6                  | 7                                  | 8-6-7                  | 9 |  |  |
| B                              |                      |                         |                       |                   |                  |   |  |                          |  |                          |                       |                    |                                    |                        |   |  |  |
| FONDURI EXTERNE NERAMBURSABILE |                      |                         |                       |                   |                  |   |  |                          |  |                          |                       |                    |                                    |                        |   |  |  |
|                                |                      |                         |                       |                   |                  | CADRULUI FINANCIAR 2014-2020                                      | 2.844.810  | 2.844.810                | 2.844.810  | 2.844.810                | 2.844.810             | 35.410             | 35.410                             |                        |   |  |  |
|                                |                      |                         |                       |                   |                  | Programe din Fondul European Agricol de Dezvoltare Rurala (FEADR) | 2.844.810  | 2.844.810                | 2.844.810  | 2.844.810                | 2.844.810             | 35.410             | 35.410                             |                        |   |  |  |
|                                | 58                   | 04                      |                       |                   |                  | Finantarea nationala  | 626.370  | 626.370                  | 626.370  | 626.370                  | 626.374               |                    |                                    |                        |   |  |  |
|                                | 58                   | 04                      | 01                    |                   |                  | Finantarea externa nerambursabila                                 | 2.218.440  | 2.218.440                | 2.218.440  | 2.218.440                | 2.218.436             |                    |                                    |                        |   |  |  |
|                                | 70                   |                         |                       |                   |                  | CHELTUIELI DE CAPITAL   | 1.303.800  | 45.500                   | 1.303.800  | 45.500                   | 45.500                |                    |                                    |                        |   |  |  |
|                                | 71                   |                         |                       |                   |                  | TITLUL XIII ACTIVE NEFINANCIARE                                   | 1.303.800  | 45.500                   | 1.303.800  | 45.500                   | 45.500                |                    |                                    |                        |   |  |  |
|                                | 71                   | 01                      |                       |                   |                  | Active fixe   | 1.303.800  | 45.500                   | 1.303.800  | 45.500                   | 45.500                |                    |                                    |                        |   |  |  |
|                                | 71                   | 01                      | 01                    |                   |                  | Constructii   | 1.238.800  | 45.500                   | 1.238.800  | 45.500                   | 45.500                |                    |                                    |                        |   |  |  |
|                                | 71                   | 01                      | 30                    |                   |                  | Alte active fixe  |  |                          |  |                          |                       |                    |                                    |                        |   |  |  |
|                                |                      |                         |                       |                   |                  | (inclusiv reparatii capitale)                                     | 65.000   |                          | 65.000   |                          |                       |                    |                                    |                        |   |  |  |
|                                |                      |                         |                       |                   |                  | ALTE ACTIUNI ECONOMICE  | 8.000  |                          | 8.000  |                          |                       |                    |                                    |                        |   |  |  |
|                                |                      |                         |                       |                   |                  | CHELTUIELI CURENTE  | 8.000  |                          | 8.000  |                          |                       |                    |                                    |                        |   |  |  |
|                                | 20                   |                         |                       |                   |                  | TITLUL II BUNURI SI SERVICII                                      | 8.000  |                          | 8.000  |                          |                       |                    |                                    |                        |   |  |  |
|                                | 20                   | 01                      |                       |                   |                  | Bunuri si servicii  | 8.000  |                          | 8.000  |                          |                       |                    |                                    |                        |   |  |  |
|                                | 20                   | 01                      | 30                    |                   |                  | Alte bunuri si servicii pentru intretinere si functionare         |  |                          |  |                          |                       |                    |                                    |                        |   |  |  |

Conducatorul institutiei,

Conducatorul compartimentului  
financiar-contabil

CONTUL DE EXECUTIE AL BUGETULUI LOCAL - VENITURI  
SECTIUNEA DE FUNCTIONARE  
31.03.2019

| Capi-<br>tol | Sub-<br>capi-<br>tol | Pa-<br>ra-<br>gra-<br>ful | Gr-<br>pa/<br>Titlu | Al-<br>ne-<br>at | Denumire indicator  | Prevederi |           | Prevederi<br>bugetare<br>trimestriale<br>cumulate | Drepturi constatate |                        |                    | Incasari<br>realizate | Stingeri pe<br>alte cai<br>decat incasari | Drepturi<br>constatate<br>de incasat |       |
|--------------|----------------------|---------------------------|---------------------|------------------|---|-----------|-----------|---|---------------------|------------------------|--------------------|-----------------------|---|--------------------------------------|-------|
|              |                      |                           |                     |                  |   | I         | 2         |   | Total,<br>din care: | din anii<br>precedenti | din anul<br>curent |                       |   |                                      | 3=4+5 |
|              |                      |                           |                     |                  | <b>B</b>  |           |           |   |                     |                        |                    |                       |   |                                      |       |
| 0001         | 02                   |                           |                     |                  | TOTAL VENITURI-BUGET LOCAL  | 3.823.340 | 1.280.600 | 1.828.680   | 366.975             | 1.461.705              | 1.293.448          | 32.407                | 502.825                                   |                                      |       |
| 0002         |                      |                           |                     |                  | I. VENITURI CURENTE   | 3.823.140 | 1.280.400 | 1.828.504   | 366.975             | 1.461.529              | 1.293.272          | 32.407                | 502.825                                   |                                      |       |
| 0003         |                      |                           |                     |                  | A. VENITURI FISCALE   | 3.634.500 | 1.080.500 | 1.493.782   | 202.149             | 1.291.633              | 1.043.592          | 32.407                | 417.783                                   |                                      |       |
| 0004         |                      |                           |                     |                  | A1. IMPOZIT PE VENIT, PROFIT SI<br>CASTIGURI DIN CAPITAL  | 865.000   | 101.000   | 100.274   |                     | 100.274                | 100.274            |                       |   |                                      |       |
| 0300         |                      |                           |                     |                  | A1.2 IMPOZIT PE VENIT, PROFIT SI CASTIGURI<br>DIN CAPITAL DE LA PERSOANE FIZICE                     | 865.000   | 101.000   | 100.274   |                     | 100.274                | 100.274            |                       |   |                                      |       |
| 0302         |                      |                           |                     |                  | IMPOZIT PE VENIT  | 5.000     | 1.000     | 1.445   |                     | 1.445                  | 1.445              |                       |   |                                      |       |
| 18           |                      |                           |                     |                  | Impozitul pe veniturile din transferul<br>proprietatilor imobiliare din<br>patrimoniul personal     | 5.000     | 1.000     | 1.445   |                     | 1.445                  | 1.445              |                       |   |                                      |       |
| 0402         |                      |                           |                     |                  | COTE SI SUME DEFALCATE DIN IMPOZITUL PE<br>VENIT  | 860.000   | 100.000   | 98.829  |                     | 98.829                 | 98.829             |                       |   |                                      |       |
| 01           |                      |                           |                     |                  | Cote defalcate din impozitul pe venit   | 529.000   | 100.000   | 98.829  |                     | 98.829                 | 98.829             |                       |   |                                      |       |
| 04           |                      |                           |                     |                  | Sume alocate din cotele defalcate<br>din impozitul pe venit pentru<br>echilibrarea bugetelor locale | 139.000   |           |   |                     |                        |                    |                       |   |                                      |       |
| 05           |                      |                           |                     |                  | Sume repartizate din Fondul la<br>dispozitia Consiliului Judetean                                   | 192.000   |           |   |                     |                        |                    |                       |   |                                      |       |
| 0700         | 02                   |                           |                     |                  | A3 IMPOZITE SI TAXE PE PROPRIETATE  | 466.000   | 255.000   | 635.671   | 140.114             | 495.557                | 327.451            | 22.749                | 285.471                                   |                                      |       |
| 0702         |                      |                           |                     |                  | IMPOZITE SI TAXE PE PROPRIETATE   | 466.000   | 255.000   | 635.671   | 140.114             | 495.557                | 327.451            | 22.749                | 285.471                                   |                                      |       |
| 01           |                      |                           |                     |                  | Impozit si taxa pe cladiri  | 160.000   | 110.000   | 269.161   | 70.266              | 198.895                | 123.355            | 8.266                 | 137.540                                   |                                      |       |
| 01           |                      |                           |                     |                  | Impozit pe cladiri de la persoane<br>fizice   | 80.000    | 55.000    | 129.700   | 34.196              | 95.504                 | 66.711             | 5.956                 | 57.033                                    |                                      |       |
| 02           |                      |                           |                     |                  | Impozit si taxa pe cladiri de la<br>persoane juridice   | 80.000    | 55.000    | 139.461   | 36.070              | 103.391                | 56.644             | 2.310                 | 80.507                                    |                                      |       |

| Capi-<br>tol | Sub-<br>capi-<br>tol | Pa-<br>ra-<br>gra-<br>ful | Ar-<br>ti-<br>col | Ali-<br>ne-<br>at | Denumire indicator   | Prevederi<br>anuale<br>aprobrate<br>la finele<br>perioadei<br>de raportare |         | Prevederi<br>bugetare<br>trimestriale<br>cumulate | Drepturi constatate |        |         | Incasari<br>realizate | Stingeri pe<br>alte cai<br>decat incasari | Drepturi<br>constatate<br>de incasat |
|--------------|----------------------|---------------------------|-------------------|-------------------|--|--|---------|---|---------------------|--------|---------|-----------------------|---|--------------------------------------|
|              |                      |                           |                   |                   |  | 1  | 2       |   | Total,<br>din care: | 4      | 5       |                       |   |                                      |
|              |                      |                           |                   |                   |  | A  | B       |   |                     |        |         |                       |   |                                      |
| 0702         | 02                   |                           |                   |                   | Impozit si taxa pe teren   | 300.000  | 142.000 | 142.000   | 363.140             | 69.848 | 293.292 | 200.726               | 14.483                                    | 147.931                              |
|              | 01                   |                           |                   |                   | Impozit pe terenuri de la persoane fizice  | 45.000   | 27.000  | 27.000  | 65.396              | 20.553 | 44.843  | 31.817                | 2.303                                     | 31.276                               |
|              | 02                   |                           |                   |                   | Impozit si taxa pe teren de la persoane juridice   | 25.000   | 12.000  | 12.000  | 34.675              | 13.511 | 21.164  | 26.509                | 1.567                                     | 6.599                                |
|              | 03                   |                           |                   |                   | Impozitul pe terenul extravilan  | 230.000  | 103.000 | 103.000   | 263.069             | 35.784 | 227.285 | 142.400               | 10.613                                    | 110.056                              |
|              | 03                   |                           |                   |                   | Taxe judiciare de timbru si alte taxe de timbru  | 6.000  | 3.000   | 3.000   | 3.370               |        | 3.370   | 3.370                 |   |                                      |
| 1000         | 02                   |                           |                   |                   | A4 IMPOZITE SI TAXE PE BUNURI SI SERVICII  | 2.303.500  | 724.500 | 724.500   | 757.837             | 62.035 | 695.802 | 615.867               | 9.658                                     | 132.312                              |
| 1102         | 02                   |                           |                   |                   | SUME DEFALCATE DIN TVA   | 2.163.500  | 647.500 | 647.500   | 507.000             |        | 507.000 | 507.000               |   |                                      |
|              |                      |                           |                   |                   | Sume defalcate din taxa pe valoarea adaugata pentru finantarea cheltuielilor descentralizate la nivelul comunelor, oraselor, municipiilor, sectoarelor si Municipiului Bucuresti | 142.500  | 142.500 | 142.500   | 231.000             |        | 231.000 | 231.000               |   |                                      |
|              | 06                   |                           |                   |                   | Sume defalcate din taxa pe valoarea adaugata pentru echilibrarea bugetelor locale  | 2.021.000  | 505.000 | 505.000   | 276.000             |        | 276.000 | 276.000               |   |                                      |
| 1602         |                      |                           |                   |                   | TAXE PE UTILIZAREA BUNURILOR, AUTORIZAREA UTILIZARII BUNURILOR SAU PE DESFASURAREA DE ACTIVITATI   | 140.000  | 77.000  | 77.000  | 250.837             | 62.035 | 188.802 | 108.867               | 9.658                                     | 132.312                              |
|              | 02                   |                           |                   |                   | Impozit pe mijloacele de transport   | 140.000  | 77.000  | 77.000  | 250.747             | 61.945 | 188.802 | 108.867               | 9.658                                     | 132.222                              |
|              | 01                   |                           |                   |                   | Impozit pe mijloacele de transport detinute de persoane fizice*)   | 116.000  | 61.000  | 61.000  | 187.608             | 48.461 | 139.147 | 80.174                | 9.020                                     | 98.414                               |
|              | 02                   |                           |                   |                   | Impozit pe mijloace de transport detinute persoane de juridice*)   | 24.000   | 16.000  | 16.000  | 63.139              | 13.484 | 49.655  | 28.693                | 638                                       | 33.808                               |





| Capi-<br>tol | Sub-<br>capi-<br>tol | Pa-<br>ra-<br>gra-<br>ful | Ar-<br>ti-<br>col | Ali-<br>ne-<br>at | Denumire indicator  | Prevederi<br>bugetare<br>anuale<br>aprobrate<br>la finele<br>perioadei<br>de raportare |         | Prevederi<br>bugetare<br>trimestriale<br>cumulate | Drepturi constatate |                        | Incasari<br>realizate | Stingeri pe<br>alte cai<br>decat incasari | Drepturi<br>constatate<br>de incasat |
|--------------|----------------------|---------------------------|-------------------|-------------------|---|--|---------|---|---------------------|------------------------|-----------------------|---|--------------------------------------|
|              |                      |                           |                   |                   |   | 1  | 2       |   | Total,<br>din care: | din anii<br>precedenti |                       |   |                                      |
|              |                      |                           |                   |                   | <b>B</b>  |  |         |   |                     |                        |                       |   |                                      |
|              |                      |                           |                   |                   | <b>A</b>  |  |         |   |                     |                        |                       |   |                                      |
| 3702         | 03                   |                           |                   |                   | SUBVENTIILE<br>Varsaminte din sectiunea de functionare<br>pentru finantarea sectiunii de dezvoltare<br>a bugetului local(cu semnul minus) | -340.360   | -45.500 | -1.171  | -1.171              | -1.171                 | -1.171                |   |                                      |
| 4100         | 02                   |                           |                   |                   | IV. SUBVENTII   | -340.360   | -45.500 | -1.171  | -1.171              | -1.171                 | -1.171                |   |                                      |
| 4200         |                      |                           |                   |                   | SUBVENTII DE LA ALTE NIVELE ALE<br>ADMINISTRATIEI PUBLICE   | 200  | 200     | 176   | 176                 | 176                    | 176                   |   |                                      |
| 4202         |                      |                           |                   |                   | SUBVENTII DE LA BUGEUL DE STAT  | 200  | 200     | 176   | 176                 | 176                    | 176                   |   |                                      |
|              | 34                   |                           |                   |                   | Subventii pentru acordarea ajutorului<br>pentru incalzirea locuintei cu lemne,<br>carbuni, combustibili petrolieri                        | 200  | 200     | 176   | 176                 | 176                    | 176                   |   |                                      |

CONTUL DE EXECUTIE AL BUGETULUI LOCAL - CHELTUIELI  
SECTIUNEA DE FUNCTIONARE  
31.03.2019

| Capi-<br>tol | Sub-<br>capi-<br>tol | Pa-<br>ra-<br>graf | Gr-<br>pa /<br>Titlu | Ar-<br>ti-<br>col | Ali-<br>ne-<br>at | Denumire indicator   | Credite de angajament |           |           |           | Credite bugetare | Angajamente<br>bugetare | Angajamente<br>legale | Plati<br>efectuate | Angajamente<br>legale<br>de platit | Cheltuieli<br>efective |
|--------------|----------------------|--------------------|----------------------|-------------------|-------------------|--|-----------------------|-----------|-----------|-----------|------------------|-------------------------|-----------------------|--------------------|------------------------------------|------------------------|
|              |                      |                    |                      |                   |                   |  | 1                     | 2         | 3         | 4         |                  |                         |                       |                    |                                    |                        |
| 5002         |                      |                    |                      |                   |                   | <b>B</b>   |                       |           |           |           |                  |                         |                       |                    |                                    |                        |
|              |                      |                    |                      |                   |                   | TOTAL CHELTUIELI   | 3.821.340             | 1.280.600 | 3.823.340 | 1.280.600 | 2.825.840        | 2.426.673               | 756.224               | 1.670.449          | 794.068                            |                        |
|              | 01                   |                    |                      |                   |                   | CHELTUIELI CURENTE   | 3.821.340             | 1.280.600 | 3.823.340 | 1.280.600 | 2.823.608        | 2.426.673               | 756.224               | 1.670.449          | 794.068                            |                        |
|              | 10                   |                    |                      |                   |                   | TITLUL I CHELTUIELI DE PERSONAL                              | 2.357.400             | 758.400   | 2.357.400 | 758.400   | 2.357.400        | 2.146.400               | 475.951               | 1.670.449          | 498.659                            |                        |
|              | 10                   | 01                 |                      |                   |                   | Cheltuieli salariale in bani                                 | 2.245.900             | 747.800   | 2.245.900 | 747.800   | 2.245.900        | 2.092.900               | 465.502               | 1.627.398          | 487.709                            |                        |
|              | 10                   | 01                 | 01                   |                   |                   | Salarii de baza  | 1.989.900             | 719.800   | 1.989.900 | 719.800   | 1.989.900        | 1.989.900               | 441.262               | 1.548.638          | 462.749                            |                        |
|              | 10                   | 01                 | 12                   |                   |                   | Indemnizatii platite unor persoane din<br>afara unitatii     | 108.000               | 28.000    | 108.000   | 28.000    | 108.000          | 103.000                 | 24.240                | 78.760             | 24.960                             |                        |
|              | 10                   | 01                 | 17                   |                   |                   | Indemnizatii de hrana  | 148.000               |           | 148.000   |           | 148.000          |                         |                       |                    |                                    |                        |
|              | 10                   | 02                 |                      |                   |                   | Cheltuieli salariale in natura                               | 58.000                |           | 58.000    |           | 58.000           |                         |                       |                    |                                    |                        |
|              | 10                   | 02                 | 06                   |                   |                   | Vouchere de vacanta  | 58.000                |           | 58.000    |           | 58.000           |                         |                       |                    |                                    |                        |
|              | 10                   | 03                 |                      |                   |                   | Contributii  | 53.500                | 10.600    | 53.500    | 10.600    | 53.500           | 53.500                  | 10.449                | 43.051             | 10.950                             |                        |
|              | 10                   | 03                 | 07                   |                   |                   | Contributia asiguratorie pentru munca                        | 53.500                | 10.600    | 53.500    | 10.600    | 53.500           | 53.500                  | 10.449                | 43.051             | 10.950                             |                        |
|              | 20                   |                    |                      |                   |                   | TITLUL II BUNURI SI SERVICII                                 | 1.001.240             | 364.500   | 1.001.240 | 364.500   | 280.584          | 196.839                 | 196.839               |                    | 208.503                            |                        |
|              | 20                   | 01                 |                      |                   |                   | Bunuri si servicii   | 646.500               | 206.500   | 646.500   | 206.500   | 133.584          | 87.058                  | 87.058                |                    | 109.009                            |                        |
|              | 20                   | 01                 | 01                   |                   |                   | Furnituri de birou   | 13.000                | 4.000     | 13.000    | 4.000     | 1.000            | 54                      | 54                    |                    | 54                                 |                        |
|              | 20                   | 01                 | 02                   |                   |                   | Materiale pentru curatenie                                   | 7.500                 | 3.000     | 7.500     | 3.000     |                  |                         |                       |                    |                                    |                        |
|              | 20                   | 01                 | 03                   |                   |                   | Incalzit, iluminat si forta motrica                          | 158.000               | 55.000    | 158.000   | 55.000    | 49.455           | 44.789                  | 44.789                |                    | 58.140                             |                        |
|              | 20                   | 01                 | 04                   |                   |                   | Apa, canal si salubritate                                    | 9.000                 | 7.500     | 9.000     | 7.500     | 1.994            | 1.703                   | 1.703                 |                    | 2.006                              |                        |
|              | 20                   | 01                 | 05                   |                   |                   | Carburanti si lubrifianti                                    | 35.000                | 21.000    | 35.000    | 21.000    | 7.027            | 6.318                   | 6.318                 |                    | 6.391                              |                        |
|              | 20                   | 01                 | 06                   |                   |                   | Piese de schimb  | 8.000                 |           | 8.000     |           |                  |                         |                       |                    |                                    |                        |
|              | 20                   | 01                 | 07                   |                   |                   | Transport  | 15.000                | 5.000     | 15.000    | 5.000     | 4.998            | 4.998                   | 4.998                 |                    | 4.998                              |                        |
|              | 20                   | 01                 | 08                   |                   |                   | Posta, telecomunicatii, radio, tv,<br>internet               | 34.000                | 13.000    | 34.000    | 13.000    | 9.926            | 8.638                   | 8.638                 |                    | 8.638                              |                        |
|              | 20                   | 01                 | 09                   |                   |                   | Materiale si prestari de servicii cu<br>caracter functional  | 4.000                 | 4.000     | 4.000     | 4.000     |                  |                         |                       |                    |                                    |                        |
|              | 20                   | 01                 | 30                   |                   |                   | Alte bunuri si servicii pentru<br>intretinere si functionare | 363.000               | 94.000    | 363.000   | 94.000    | 59.184           | 20.558                  | 20.558                |                    | 28.782                             |                        |
|              | 20                   | 02                 |                      |                   |                   | Reparatii curente  | 30.000                | 30.000    | 30.000    | 30.000    | 30.000           |                         |                       |                    |                                    |                        |

| Capi-<br>tol | Sub-<br>capi-<br>tol | Pa-<br>ra-<br>graf | Ar-<br>ti-<br>col | Ali-<br>ne-<br>at | Denumire indicator   | Credite de angajament |         | Credite bugetare |         | Angajamente<br>legale | Plati<br>efectuate | Angajamente<br>legale<br>de platit | Cheltuieli<br>efective |
|--------------|----------------------|--------------------|-------------------|-------------------|--|-----------------------|---------|------------------|---------|-----------------------|--------------------|------------------------------------|------------------------|
|              |                      |                    |                   |                   |  | 1                     | 2       | 3                | 4       |                       |                    |                                    |                        |
|              |                      |                    |                   |                   | <b>B</b>   |                       |         |                  |         |                       |                    |                                    |                        |
|              |                      |                    |                   |                   |  | <b>A</b>              |         |                  |         |                       |                    |                                    |                        |
|              | 20                   | 05                 |                   |                   | Bunuri de natura obiectelor de inventar  | 11.000                | 3.000   | 11.000           | 3.000   |                       |                    |                                    |                        |
|              | 20                   | 05                 | 30                |                   | Alte obiecte de inventar   | 11.000                | 3.000   | 11.000           | 3.000   |                       |                    |                                    |                        |
|              | 20                   | 06                 |                   |                   | Deplasari, detasari, transferari   | 14.000                | 6.000   | 14.000           | 6.000   | 2.000                 | 1.913              |                                    | 1.913                  |
|              | 20                   | 06                 | 01                |                   | Deplasari interne, detasari, transferari   | 14.000                | 6.000   | 14.000           | 6.000   | 2.000                 | 1.913              |                                    | 1.913                  |
|              | 20                   | 11                 |                   |                   | Carti, publicatii si materiale documentare                                       | 1.000                 | 1.000   | 1.000            | 1.000   |                       |                    |                                    |                        |
|              | 20                   | 13                 |                   |                   | Pregatire profesionala   | 6.000                 | 1.000   | 6.000            | 1.000   |                       |                    |                                    |                        |
|              | 20                   | 14                 |                   |                   | Protectia muncii   | 2.000                 | 2.000   | 2.000            | 2.000   |                       |                    |                                    |                        |
|              | 20                   | 30                 |                   |                   | Alte cheltuieli  | 290.740               | 115.000 | 290.740          | 115.000 | 115.000               | 107.868            |                                    | 97.581                 |
|              | 20                   | 30                 | 30                |                   | Alte cheltuieli cu bunuri si servicii  | 290.740               | 115.000 | 290.740          | 115.000 | 115.000               | 107.868            |                                    | 97.581                 |
|              | 50                   |                    |                   |                   | TITLUL V FONDURI DE REZERVA  |                       |         |                  |         |                       |                    |                                    |                        |
|              | 50                   | 04                 |                   |                   | Fond de rezerva bugetara la dispozitia<br>autoritatilor locale                   |                       |         |                  |         |                       |                    |                                    |                        |
|              | 57                   |                    |                   |                   | TITLUL VIII ASISTENTA SOCIALA  |                       |         |                  |         |                       |                    |                                    |                        |
|              | 57                   | 02                 |                   |                   | Ajutoare sociale   | 417.700               | 155.700 | 417.700          | 155.700 | 150.624               | 83.434             |                                    | 86.906                 |
|              | 57                   | 02                 | 01                |                   | Ajutoare sociale in numerar  | 417.700               | 155.700 | 417.700          | 155.700 | 150.624               | 83.434             |                                    | 86.906                 |
|              | 57                   | 02                 | 03                |                   | Tichete de cresa si tichete<br>sociale pentru gradinita                          | 414.200               | 152.200 | 414.200          | 152.200 | 147.124               | 83.434             |                                    | 85.656                 |
|              | 59                   |                    |                   |                   | TITLUL XI ALTE CHELTUIELI  |                       |         |                  |         |                       |                    |                                    |                        |
|              | 59                   | 01                 |                   |                   | Burse  | 3.500                 | 3.500   | 3.500            | 3.500   | 3.500                 |                    |                                    |                        |
|              | 59                   | 11                 |                   |                   | Asociatii si fundatii  | 45.000                | 2.000   | 45.000           | 2.000   | 35.000                |                    |                                    |                        |
|              | 84                   |                    |                   |                   | Asociatii si fundatii  | 35.000                | 2.000   | 35.000           | 2.000   | 35.000                |                    |                                    |                        |
|              | 84                   |                    |                   |                   | Asociatii si fundatii  | 10.000                |         |                  |         |                       |                    |                                    |                        |
|              | 85                   |                    |                   |                   | PLATI EFECTUATE IN ANII PRECEDENTI SI<br>RECUPERATE IN ANUL CURENT               |                       |         |                  |         | 2.232                 |                    |                                    |                        |
|              | 85                   |                    |                   |                   | Titlul XIX PLATI EFECTUATE IN ANII<br>PRECEDENTI SI RECUPERATE<br>IN ANUL CURENT |                       |         |                  |         | 2.232                 |                    |                                    |                        |
|              | 85                   | 01                 |                   |                   | Plati efectuate in anii precedenti si<br>recuperate in anul curent               |                       |         |                  |         | 2.232                 |                    |                                    |                        |

| Capi-<br>tol | Sub-<br>capi-<br>tol | Pa-<br>ra-<br>graf | Gru-<br>pa /<br>Titlu | Ar-<br>ti-<br>col | Al-<br>ne-<br>at | Denumire indicator | Credite de angajament   |           | Credite bugetare |           | Angajamente<br>legale | Plati<br>efectuate | Angajamente<br>legale<br>de platit | Cheltuieli<br>efective |   |
|--------------|----------------------|--------------------|-----------------------|-------------------|------------------|--------------------|---|-----------|------------------|-----------|-----------------------|--------------------|------------------------------------|------------------------|---|
|              |                      |                    |                       |                   |                  |                    | 1   | 2         | 3                | 4         |                       |                    |                                    |                        | 5 |
|              |                      |                    |                       |                   |                  | <b>B</b>           |   |           |                  |           |                       |                    |                                    |                        |   |
|              |                      |                    |                       |                   |                  | <b>A</b>           |   |           |                  |           |                       |                    |                                    |                        |   |
|              |                      |                    |                       |                   |                  | 85 01 01           | Plati efectuate in ani precedenti si recuperate in anul curent (SF) |           |                  |           |                       |                    |                                    |                        |   |
| 5100 02      |                      |                    |                       |                   |                  |                    | Partea I-a SERVICII PUBLICE GENERALE                                | 1.802.640 | 590.800          | 1.804.640 | 590.800               | 1.484.071          | 1.106.594                          | 403.692                |   |
| 5102         |                      |                    |                       |                   |                  |                    | AUTORITATI PUBLICE SI ACTIUNI EXTERNE                               | 1.802.640 | 590.800          | 1.802.640 | 590.800               | 1.484.071          | 1.106.594                          | 403.692                |   |
|              |                      |                    | 01                    |                   |                  |                    | CHELTUIELI CURENTE  | 1.802.640 | 590.800          | 1.802.640 | 590.800               | 1.484.071          | 1.106.594                          | 403.692                |   |
|              |                      |                    | 10                    |                   |                  |                    | TITLUL I CHELTUIELI DE PERSONAL                                     | 1.530.400 | 535.300          | 1.530.400 | 535.300               | 1.438.300          | 1.106.594                          | 348.049                |   |
|              |                      |                    | 10 01                 |                   |                  |                    | Cheltuieli salariale in bani  | 1.469.000 | 528.000          | 1.469.000 | 528.000               | 1.403.000          | 1.078.585                          | 340.398                |   |
|              |                      |                    | 10 01 01              |                   |                  |                    | Salarii de baza   | 1.300.000 | 500.000          | 1.300.000 | 500.000               | 1.300.000          | 999.825                            | 315.438                |   |
|              |                      |                    | 10 01 12              |                   |                  |                    | Indemnizatii platite unor persoane din afara unitatii               | 103.000   | 28.000           | 103.000   | 28.000                | 103.000            | 78.760                             | 24.960                 |   |
|              |                      |                    | 10 01 17              |                   |                  |                    | Indemnizatii de hrana   | 66.000    |                  | 66.000    |                       |                    |                                    |                        |   |
|              |                      |                    | 10 02                 |                   |                  |                    | Cheltuieli salariale in natura                                      | 26.100    |                  | 26.100    |                       |                    |                                    |                        |   |
|              |                      |                    | 10 02 06              |                   |                  |                    | Vouchere de vacanta   | 26.100    |                  | 26.100    |                       |                    |                                    |                        |   |
|              |                      |                    | 10 03                 |                   |                  |                    | Contributii   | 35.300    | 7.300            | 35.300    | 7.300                 | 35.300             | 28.009                             | 7.651                  |   |
|              |                      |                    | 10 03 07              |                   |                  |                    | Contributia asiguratorie pentru munca                               | 35.300    | 7.300            | 35.300    | 7.300                 | 35.300             | 28.009                             | 7.651                  |   |
|              |                      |                    | 20                    |                   |                  |                    | TITLUL II BUNURI SI SERVICII  | 272.240   | 55.500           | 272.240   | 55.500                | 45.771             |                                    | 55.643                 |   |
|              |                      |                    | 20 01                 |                   |                  |                    | Bunuri si servicii  | 179.500   | 41.500           | 179.500   | 41.500                | 33.241             |                                    | 42.801                 |   |
|              |                      |                    | 20 01 01              |                   |                  |                    | Furnituri de birou  | 10.000    | 1.000            | 10.000    | 1.000                 | 54                 |                                    | 54                     |   |
|              |                      |                    | 20 01 02              |                   |                  |                    | Materiale pentru curatenie  | 4.500     |                  | 4.500     |                       |                    |                                    |                        |   |
|              |                      |                    | 20 01 03              |                   |                  |                    | Incalzit, iluminat si forta motrica                                 | 47.000    | 17.000           | 47.000    | 17.000                | 15.241             |                                    | 24.138                 |   |
|              |                      |                    | 20 01 04              |                   |                  |                    | Apa, canal si salubritate   | 2.000     | 500              | 2.000     | 500                   | 209                |                                    | 512                    |   |
|              |                      |                    | 20 01 05              |                   |                  |                    | Carburanti si lubrifianti   | 18.000    | 4.000            | 18.000    | 4.000                 | 3.291              |                                    | 3.364                  |   |
|              |                      |                    | 20 01 06              |                   |                  |                    | Piese de schimb   | 8.000     |                  | 8.000     |                       |                    |                                    |                        |   |
|              |                      |                    | 20 01 08              |                   |                  |                    | Posta, telecomunicatii, radio, tv, internet                         | 30.000    | 9.000            | 30.000    | 9.000                 | 7.712              |                                    | 7.712                  |   |
|              |                      |                    | 20 01 30              |                   |                  |                    | Alte bunuri si servicii pentru intretinere si functionare           | 60.000    | 10.000           | 60.000    | 10.000                | 6.734              |                                    | 7.021                  |   |
|              |                      |                    | 20 05                 |                   |                  |                    | Bunuri de natura obiectelor de inventar                             | 8.000     |                  | 8.000     |                       |                    |                                    |                        |   |

| Capi-<br>tol | Sub-<br>capit-<br>ol | Fa-<br>ra-<br>graf | Ar-<br>ti-<br>col | Ali-<br>ne-<br>at | Denumire indicator | Credite de angajament  |                          | Credite bugetare                                   |                          | Angajamente<br>bugetare | Angajamente<br>legale | Plati<br>efectuate | Angajamente<br>legale<br>de platit | Cheltuieli<br>efective |         |
|--------------|----------------------|--------------------|-------------------|-------------------|--------------------|--|--------------------------|--|--------------------------|-------------------------|-----------------------|--------------------|------------------------------------|------------------------|---------|
|              |                      |                    |                   |                   |                    | aprobate<br>la finele<br>perioadei<br>de raportare             | trimestriale<br>cumulate | aprobate<br>la finele<br>perioadei<br>de raportare | trimestriale<br>cumulate |                         |                       |                    |                                    |                        |         |
| A            |                      |                    |                   |                   | B                  | 1  | 2                        | 3  | 4                        | 5                       | 6                     | 7                  | 8-6-7                              | 9                      |         |
|              |                      |                    | 20                | 05                | 30                 | Alte obiecte de inventar                                       | 8.000                    |  |                          |                         |                       |                    |                                    |                        |         |
|              |                      |                    | 20                | 06                |                    | Deplasari, detasari, transferari                               | 10.000                   | 2.000  | 2.000                    | 2.000                   | 2.000                 | 1.913              | 1.913                              | 1.913                  | 1.913   |
|              |                      |                    | 20                | 06                | 01                 | Deplasari interne, detasari, transferari                       | 10.000                   | 2.000  | 2.000                    | 2.000                   | 2.000                 | 1.913              | 1.913                              | 1.913                  | 1.913   |
|              |                      |                    | 20                | 13                |                    | Pregatire profesionala   | 5.000                    |  |                          |                         |                       |                    |                                    |                        |         |
|              |                      |                    | 20                | 30                |                    | Alte cheltuieli  | 69.740                   | 12.000   |                          | 12.000                  | 12.000                | 10.617             | 10.617                             | 10.617                 | 10.929  |
|              |                      |                    | 20                | 30                | 30                 | Alte cheltuieli cu bunuri si servicii                          | 69.740                   | 12.000   |                          | 12.000                  | 12.000                | 10.617             | 10.617                             | 10.617                 | 10.929  |
| 5402         |                      |                    |                   |                   |                    | ALTE SERVICII PUBLICE GENERALE                                 |                          |  |                          |                         |                       |                    |                                    |                        |         |
|              |                      |                    | 01                |                   |                    | CHELTUIELI CURENTE   | 2.000                    |  |                          |                         |                       |                    |                                    |                        |         |
|              |                      |                    | 50                |                   |                    | TITLUL V FONDURI DE REZERVA                                    | 2.000                    |  |                          |                         |                       |                    |                                    |                        |         |
|              |                      |                    | 50                | 04                |                    | Fond de rezerva bugetara la dispozitia<br>autoritatilor locale | 2.000                    |  |                          |                         |                       |                    |                                    |                        |         |
| 6000         | 02                   |                    |                   |                   |                    | Partea II-a APARARE, ORDINE PUBLICA SI<br>SIGURANTA NATIONALA  | 10.000                   |  |                          |                         |                       |                    |                                    |                        |         |
| 6102         |                      |                    |                   |                   |                    | ORDINE PUBLICA SI SIGURANTA NATIONALA                          | 10.000                   |  |                          |                         |                       |                    |                                    |                        |         |
|              |                      |                    | 01                |                   |                    | CHELTUIELI CURENTE   | 10.000                   |  |                          |                         |                       |                    |                                    |                        |         |
|              |                      |                    | 10                |                   |                    | TITLUL I CHELTUIELI DE PERSONAL                                | 5.000                    |  |                          |                         |                       |                    |                                    |                        |         |
|              |                      |                    | 10                | 01                |                    | Cheltuieli salariale in bani                                   | 5.000                    |  |                          |                         |                       |                    |                                    |                        |         |
|              |                      |                    | 10                | 01                | 12                 | Indemnizatii plătite unor persoane din<br>afara unitatii       | 5.000                    |  |                          |                         |                       |                    |                                    |                        |         |
|              |                      |                    | 20                |                   |                    | TITLUL II BUNURI SI SERVICII                                   | 5.000                    |  |                          |                         |                       |                    |                                    |                        |         |
|              |                      |                    | 20                | 01                |                    | Bunuri si servicii   | 5.000                    |  |                          |                         |                       |                    |                                    |                        |         |
|              |                      |                    | 20                | 01                | 30                 | Alte bunuri si servicii pentru<br>intretinere si functionare   | 5.000                    |  |                          |                         |                       |                    |                                    |                        |         |
| 6500         | 02                   |                    |                   |                   |                    | Partea III-a CHELTUIELI SOCIAL-CULTURALE                       | 1.447.700                | 491.800  | 491.800                  | 491.800                 | 1.036.940             | 813.379            | 249.524                            | 563.855                | 262.256 |
| 6502         |                      |                    |                   |                   |                    | INVATAMANT   | 174.500                  | 131.500  | 131.500                  | 131.500                 | 77.740                | 22.732             | 22.732                             |                        | 23.982  |
|              |                      |                    | 01                |                   |                    | CHELTUIELI CURENTE   | 174.500                  | 131.500  | 131.500                  | 131.500                 | 75.508                | 22.732             | 22.732                             |                        | 23.982  |
|              |                      |                    | 20                |                   |                    | TITLUL II BUNURI SI SERVICII                                   | 112.000                  | 102.000  | 102.000                  | 102.000                 | 18.084                | 18.084             | 18.084                             |                        | 18.084  |
|              |                      |                    | 20                | 01                |                    | Bunuri si servicii   | 101.000                  | 91.000   | 91.000                   | 91.000                  | 18.084                | 18.084             | 18.084                             |                        | 18.084  |




| Capi-<br>tol | Sub-<br>capi-<br>tol | Pa-<br>ra-<br>graf | Ar-<br>ti-<br>col | Ali-<br>ne-<br>at | Denumire indicator  | Credite de angajament                              |                          | Credite bugetare                                   |                          | Angajamente<br>legale | Plati<br>efectuate | Angajamente<br>legale<br>de platit | Cheltuieli<br>efective |        |
|--------------|----------------------|--------------------|-------------------|-------------------|---|--|--------------------------|--|--------------------------|-----------------------|--------------------|------------------------------------|------------------------|--------|
|              |                      |                    |                   |                   |   | aprobate<br>la finele<br>perioadei<br>de raportare | trimestriale<br>cumulate | aprobate<br>la finele<br>perioadei<br>de raportare | trimestriale<br>cumulate |                       |                    |                                    |                        |        |
| A            |                      |                    |                   |                   | B   | 1  | 2                        | 3  | 4                        | 5                     | 6                  | 7                                  | 8=6-7                  | 9      |
| 6602         | 85                   |                    |                   |                   | RECUPERATE IN ANUL CURENT<br>Titlul XIX PLATI EFECTUATE IN ANII<br>PRECEDENTI SI RECUPERATE<br>IN ANUL CURENT |  |                          |  |                          | 2.232                 |                    |                                    |                        |        |
|              | 85                   | 01                 |                   |                   | Plati efectuate in anii precedenti si<br>recuperate in anul curent  | 10.000   |                          | 10.000   |                          | 2.232                 |                    |                                    |                        |        |
|              | 85                   | 01                 | 01                |                   | Plati efectuate in anii precedenti si<br>recuperate in anul curent (SF)                                       |  |                          |  |                          | 2.232                 |                    |                                    |                        |        |
|              |                      |                    |                   |                   | SANATA TE   | 10.000   |                          | 10.000   |                          |                       |                    |                                    |                        |        |
|              |                      |                    |                   |                   | CHELTUIELI CURENTE  | 10.000   |                          | 10.000   |                          |                       |                    |                                    |                        |        |
|              | 59                   |                    |                   |                   | TITLUL XI ALTE CHELTUIELI   | 10.000   |                          | 10.000   |                          |                       |                    |                                    |                        |        |
|              | 59                   | 11                 |                   |                   | Asociatii si fundatii   | 10.000   |                          | 10.000   |                          |                       |                    |                                    |                        |        |
|              |                      |                    |                   |                   | CULTURA, RECREERE SI RELIGIE  | 174.000  | 45.600                   | 174.000  | 45.600                   | 132.000               | 115.861            | 29.271                             | 86.590                 | 33.447 |
|              | 01                   |                    |                   |                   | CHELTUIELI CURENTE  | 174.000  | 45.600                   | 174.000  | 45.600                   | 132.000               | 115.861            | 29.271                             | 86.590                 | 33.447 |
|              | 10                   |                    |                   |                   | TITLUL I CHELTUIELI DE PERSONAL   | 123.000  | 36.600                   | 123.000  | 36.600                   | 123.000               | 112.100            | 25.510                             | 86.590                 | 26.791 |
|              | 10                   | 01                 |                   |                   | Cheltuieli salariale in bani  | 117.100  | 36.000                   | 117.100  | 36.000                   | 117.100               | 109.100            | 24.965                             | 84.135                 | 26.217 |
|              | 10                   | 01                 | 01                |                   | Salarii de baza   | 109.100  | 36.000                   | 109.100  | 36.000                   | 109.100               | 109.100            | 24.965                             | 84.135                 | 26.217 |
|              | 10                   | 01                 | 17                |                   | Indemnizatii de hrana   | 8.000  |                          | 8.000  |                          | 8.000                 |                    |                                    |                        |        |
|              | 10                   | 02                 |                   |                   | Cheltuieli salariale in natura  | 2.900  |                          | 2.900  |                          | 2.900                 |                    |                                    |                        |        |
|              | 10                   | 02                 | 06                |                   | Vouchere de vacanta   | 2.900  |                          | 2.900  |                          | 2.900                 |                    |                                    |                        |        |
|              | 10                   | 03                 |                   |                   | Contributii   | 3.000  | 600                      | 3.000  | 600                      | 3.000                 | 3.000              | 545                                | 2.455                  | 574    |
|              | 10                   | 03                 | 07                |                   | Contributia asiguratorie pentru munca   | 3.000  | 600                      | 3.000  | 600                      | 3.000                 | 3.000              | 545                                | 2.455                  | 574    |
|              | 20                   |                    |                   |                   | TITLUL II BUNURI SI SERVICII  | 51.000   | 9.000                    | 51.000   | 9.000                    | 9.000                 | 3.761              | 3.761                              | 6.656                  | 6.656  |
|              | 20                   | 01                 |                   |                   | Bunuri si servicii  | 43.000   | 9.000                    | 43.000   | 9.000                    | 9.000                 | 3.761              | 3.761                              | 6.656                  | 6.656  |
|              | 20                   | 01                 | 03                |                   | Incalziti, iluminati si forta motrica   | 4.000  | 1.000                    | 4.000  | 1.000                    | 1.000                 | 912                | 912                                | 107                    | 107    |
|              | 20                   | 01                 | 30                |                   | Alte bunuri si servicii pentru<br>intretinere si functionare  | 39.000   | 8.000                    | 39.000   | 8.000                    | 8.000                 | 2.849              | 2.849                              | 6.549                  | 6.549  |
|              | 20                   | 30                 |                   |                   | Alte cheltuieli   | 8.000  |                          | 8.000  |                          | 8.000                 |                    |                                    |                        |        |



| Capi-<br>tol | Sub-<br>capi-<br>tol | Pa-<br>ra-<br>graf | Gru-<br>pa /<br>Titlu | Ar-<br>ti-<br>col | Ali-<br>ne-<br>at | Dezignare indicator  | Credite de angajament                              |                          | Credite bugetare                                   |                          | Angajamente<br>bugetare | Angajamente<br>legale | Plati<br>efectuate | Angajamente<br>legale<br>de plati | Cheltuieli<br>efective |
|--------------|----------------------|--------------------|-----------------------|-------------------|-------------------|--|--|--------------------------|--|--------------------------|-------------------------|-----------------------|--------------------|-----------------------------------|------------------------|
|              |                      |                    |                       |                   |                   |  | aprobate<br>la finele<br>perioadei<br>de raportare | trimestriale<br>cumulate | aprobate<br>la finele<br>perioadei<br>de raportare | trimestriale<br>cumulate |                         |                       |                    |                                   |                        |
| A            |                      |                    |                       |                   |                   | B  |  |                          |  |                          |                         | 7                     | 8-6-7              | 9                                 |                        |
| 1            | 2                    | 3                  | 4                     | 5                 | 6                 | 7  | 8  | 9                        | 10   | 11                       | 12                      | 13                    | 14                 | 15                                | 16                     |
| 6802         | 20                   | 30                 | 30                    |                   |                   | Alte cheltuieli cu bunuri si servicii                        | 8.000  | 314.700                  | 8.000  | 314.700                  | 827.200                 | 674.786               | 197.521            | 477.265                           | 204.827                |
|              |                      |                    |                       |                   |                   | ASIGURARI SI ASISTENTA SOCIALA                               | 1.089.200  | 314.700                  | 1.089.200  | 314.700                  | 827.200                 | 674.786               | 197.521            | 477.265                           | 204.827                |
|              | 01                   |                    |                       |                   |                   | CHELTUIELI CURENTE   | 1.089.200  | 314.700                  | 1.089.200  | 314.700                  | 827.200                 | 674.786               | 197.521            | 477.265                           | 204.827                |
|              | 10                   |                    |                       |                   |                   | TITLUL I CHELTUIELI DE PERSONAL                              | 699.000  | 186.500                  | 699.000  | 186.500                  | 699.000                 | 596.000               | 118.735            | 477.265                           | 123.819                |
|              | 10                   | 01                 |                       |                   |                   | Cheltuieli salariale in bani                                 | 654.800  | 183.800                  | 654.800  | 183.800                  | 654.800                 | 580.800               | 116.122            | 464.678                           | 121.094                |
|              | 10                   | 01                 | 01                    |                   |                   | Salarii de baza  | 580.800  | 183.800                  | 580.800  | 183.800                  | 580.800                 | 580.800               | 116.122            | 464.678                           | 121.094                |
|              | 10                   | 01                 | 17                    |                   |                   | Indemnizatii de hrana  | 74.000   |                          | 74.000   |                          | 74.000                  |                       |                    |                                   |                        |
|              | 10                   | 02                 |                       |                   |                   | Cheltuieli salariale in natura                               | 29.000   |                          | 29.000   |                          | 29.000                  |                       |                    |                                   |                        |
|              | 10                   | 02                 | 06                    |                   |                   | Vouchere de vacanta  | 29.000   |                          | 29.000   |                          | 29.000                  |                       |                    |                                   |                        |
|              | 10                   | 03                 |                       |                   |                   | Contributii  | 15.200   | 2.700                    | 15.200   | 2.700                    | 15.200                  | 15.200                | 2.613              | 12.587                            | 2.725                  |
|              | 10                   | 03                 | 07                    |                   |                   | Contributia asiguratorie pentru munca                        | 15.200   | 2.700                    | 15.200   | 2.700                    | 15.200                  | 15.200                | 2.613              | 12.587                            | 2.725                  |
|              | 57                   |                    |                       |                   |                   | TITLUL VIII ASISTENTA SOCIALA                                | 390.200  | 128.200                  | 390.200  | 128.200                  | 128.200                 | 78.786                | 78.786             |                                   | 81.008                 |
|              | 57                   | 02                 |                       |                   |                   | Ajutoare sociale   | 390.200  | 128.200                  | 390.200  | 128.200                  | 128.200                 | 78.786                | 78.786             |                                   | 81.008                 |
|              | 57                   | 02                 | 01                    |                   |                   | Ajutoare sociale in numerar                                  | 390.200  | 128.200                  | 390.200  | 128.200                  | 128.200                 | 78.786                | 78.786             |                                   | 81.008                 |
| 7000         | 02                   |                    |                       |                   |                   | Partea IV-a SERVICII SI DEZVOLTARE                           | 265.000  | 58.000                   | 265.000  | 58.000                   | 58.000                  | 53.972                | 53.972             |                                   | 41.468                 |
|              |                      |                    |                       |                   |                   | PUBLICA, LOCUINTE, MEDIU SI APE                              | 210.000  | 35.000                   | 210.000  | 35.000                   | 35.000                  | 31.972                | 31.972             |                                   | 38.468                 |
| 7002         |                      |                    |                       |                   |                   | LOCUINTE, SERVICII SI DEZVOLTARE PUBLICA                     | 210.000  | 35.000                   | 210.000  | 35.000                   | 35.000                  | 31.972                | 31.972             |                                   | 38.468                 |
|              | 01                   |                    |                       |                   |                   | CHELTUIELI CURENTE   | 210.000  | 35.000                   | 210.000  | 35.000                   | 35.000                  | 31.972                | 31.972             |                                   | 38.468                 |
|              | 20                   |                    |                       |                   |                   | TITLUL II BUNURI SI SERVICII                                 | 210.000  | 35.000                   | 210.000  | 35.000                   | 35.000                  | 31.972                | 31.972             |                                   | 38.468                 |
|              | 20                   | 01                 |                       |                   |                   | Bunuri si servicii   | 195.000  | 35.000                   | 195.000  | 35.000                   | 35.000                  | 31.972                | 31.972             |                                   | 38.468                 |
|              | 20                   | 01                 | 03                    |                   |                   | Incalzit, iluminat si forta motrica                          | 100.000  | 30.000                   | 100.000  | 30.000                   | 30.000                  | 27.181                | 27.181             |                                   | 32.440                 |
|              | 20                   | 01                 | 30                    |                   |                   | Alte bunuri si servicii pentru<br>intretinere si functionare | 95.000   | 5.000                    | 95.000   | 5.000                    | 5.000                   | 4.791                 | 4.791              |                                   | 6.028                  |
|              | 20                   | 30                 |                       |                   |                   | Alte cheltuieli  | 15.000   |                          | 15.000   |                          |                         |                       |                    |                                   |                        |
|              | 20                   | 30                 | 30                    |                   |                   | Alte cheltuieli cu bunuri si servicii                        | 15.000   |                          | 15.000   |                          |                         |                       |                    |                                   |                        |
| 7402         |                      |                    |                       |                   |                   | PROTECTIA MEDIULUI   | 55.000   | 23.000                   | 55.000   | 23.000                   | 23.000                  | 22.000                | 22.000             |                                   | 3.000                  |
|              | 01                   |                    |                       |                   |                   | CHELTUIELI CURENTE   | 55.000   | 23.000                   | 55.000   | 23.000                   | 23.000                  | 22.000                | 22.000             |                                   | 3.000                  |
|              | 20                   |                    |                       |                   |                   | TITLUL II BUNURI SI SERVICII                                 | 55.000   | 23.000                   | 55.000   | 23.000                   | 23.000                  | 22.000                | 22.000             |                                   | 3.000                  |

| Capi-<br>fol | Sub-<br>capi-<br>fol | Pa-<br>ra-<br>graf | Gru-<br>pa /<br>Titlu | Ar-<br>ti-<br>col | Al-<br>ne-<br>at | Denumire indicator   | Credite de angajament                                  |                               | Credite bugetare                                       |                               | Angajamente<br>legale | Plati<br>efectuate | Angajamente<br>legale<br>de platit | Cheltuieli<br>efective |
|--------------|----------------------|--------------------|-----------------------|-------------------|------------------|--|--|-------------------------------|--|-------------------------------|-----------------------|--------------------|------------------------------------|------------------------|
|              |                      |                    |                       |                   |                  |  | 1<br>aprobat<br>la finele<br>perioadei<br>de raportare | 2<br>trimestriale<br>cumulate | 3<br>aprobat<br>la finele<br>perioadei<br>de raportare | 4<br>trimestriale<br>cumulate |                       |                    |                                    |                        |
|              |                      |                    |                       |                   |                  | <b>B</b>   |  |                               |  |                               |                       |                    |                                    |                        |
|              |                      |                    |                       |                   |                  | <b>A</b>   |  |                               |  |                               |                       |                    |                                    |                        |
|              |                      |                    | 20                    | 01                |                  | Bunuri si servicii   | 25.000   |                               | 25.000   |                               |                       |                    |                                    | 3.000                  |
|              |                      |                    | 20                    | 01                | 30               | Alte bunuri si servicii pentru<br>intretinere si functionare | 25.000   |                               | 25.000   |                               |                       |                    |                                    | 3.000                  |
|              |                      |                    | 20                    | 30                |                  | Alte cheltuieli  | 30.000   | 23.000                        | 30.000   | 23.000                        | 23.000                | 22.000             |                                    |                        |
|              |                      |                    | 20                    | 30                | 30               | Alte cheltuieli cu bunuri si servicii                        | 30.000   | 23.000                        | 30.000   | 23.000                        | 23.000                | 22.000             |                                    |                        |
| 8000         | 02                   |                    |                       |                   |                  | Partea V-a ACTIUNI ECONOMICE                                 | 296.000  | 140.000                       | 296.000  | 140.000                       | 140.000               | 75.251             |                                    | 86.652                 |
| 8402         |                      |                    |                       |                   |                  | TRANSPORTURI   | 288.000  | 140.000                       | 288.000  | 140.000                       | 140.000               | 75.251             |                                    | 86.652                 |
|              |                      |                    | 01                    |                   |                  | CHELTUIELI CURENTE   | 288.000  | 140.000                       | 288.000  | 140.000                       | 140.000               | 75.251             |                                    | 86.652                 |
|              |                      |                    | 20                    |                   |                  | TITLUL II BUNURI SI SERVICII                                 | 288.000  | 140.000                       | 288.000  | 140.000                       | 140.000               | 75.251             |                                    | 86.652                 |
|              |                      |                    | 20                    | 01                |                  | Bunuri si servicii   | 90.000   | 30.000                        | 90.000   | 30.000                        | 30.000                | 30.000             |                                    |                        |
|              |                      |                    | 20                    | 01                | 30               | Alte bunuri si servicii pentru<br>intretinere si functionare | 90.000   | 30.000                        | 90.000   | 30.000                        | 30.000                | 30.000             |                                    |                        |
|              |                      |                    | 20                    | 02                |                  | Reparatii curente  | 30.000   | 30.000                        | 30.000   | 30.000                        | 30.000                | 30.000             |                                    |                        |
|              |                      |                    | 20                    | 30                |                  | Alte cheltuieli  | 168.000  | 80.000                        | 168.000  | 80.000                        | 80.000                | 75.251             |                                    | 86.652                 |
|              |                      |                    | 20                    | 30                | 30               | Alte cheltuieli cu bunuri si servicii                        | 168.000  | 80.000                        | 168.000  | 80.000                        | 80.000                | 75.251             |                                    | 86.652                 |
| 8702         |                      |                    |                       |                   |                  | ALTE ACTIUNI ECONOMICE                                       | 8.000  |                               | 8.000  |                               |                       |                    |                                    |                        |
|              |                      |                    | 01                    |                   |                  | CHELTUIELI CURENTE   | 8.000  |                               | 8.000  |                               |                       |                    |                                    |                        |
|              |                      |                    | 20                    |                   |                  | TITLUL II BUNURI SI SERVICII                                 | 8.000  |                               | 8.000  |                               |                       |                    |                                    |                        |
|              |                      |                    | 20                    | 01                |                  | Bunuri si servicii   | 8.000  |                               | 8.000  |                               |                       |                    |                                    |                        |
|              |                      |                    | 20                    | 01                | 30               | Alte bunuri si servicii pentru<br>intretinere si functionare | 8.000  |                               | 8.000  |                               |                       |                    |                                    |                        |
| 9902         | 96                   |                    |                       |                   |                  | excedent/deficit sect func                                   |  |                               |  |                               |                       | 537.224            |                                    |                        |

Conducatorul compartimentului  
financiar-contabil

**CONTUL DE EXECUTIE AL BUGETULUI LOCAL - VENITURI  
SECTIUNEA DE DEZVOLTARE  
31.03.2019**

| Capi-<br>tol | Sub-<br>capi-<br>tol | Pa-<br>ra-<br>gra-<br>ful | Ar-<br>ti-<br>col | Al-<br>ne-<br>at | Denumire indicator   | Prevederi<br>anuale<br>aprobate<br>la finele<br>perioadei<br>de raportare | Prevederi<br>bugetare<br>trimestriale<br>cumulate | Drepturi constatate |                        |                    | Incasari<br>realizate | Stingeri pe<br>alte cai<br>decat incasari | Drepturi<br>constatate<br>de incasat |  |  |  |
|--------------|----------------------|---------------------------|-------------------|------------------|--|---|---|---------------------|------------------------|--------------------|-----------------------|---|--------------------------------------|--|--|--|
|              |                      |                           |                   |                  |  |   |   | Total,<br>din care: | din anii<br>precedenti | din anul<br>curent |                       |   |                                      |  |  |  |
| A            |                      |                           |                   |                  |  | 1   | 2   | 3=4+5               | 4                      | 5                  | 6                     | 7   | 8-3-6-7                              |  |  |  |
| 0001         | 02                   |                           |                   |                  | B  | TOTAL VENITURI-BUGET LOCAL  | 14.037.790  | 12.574.630          | 108.839                |                    | 108.839               |   | 108.839                              |  |  |  |
| 0002         |                      |                           |                   |                  | I. VENITURI CURENTE  | 340.360   | 45.500  | 1.171               |                        | 1.171              | 1.171                 |   | 1.171                                |  |  |  |
| 2900         |                      |                           |                   |                  | C. VENITURI NEFISCALE  | 340.360   | 45.500  | 1.171               |                        | 1.171              | 1.171                 |   | 1.171                                |  |  |  |
| 3300         |                      |                           |                   |                  | C2. VANZARI DE BUNURI SI SERVICII  | 340.360   | 45.500  | 1.171               |                        | 1.171              | 1.171                 |   | 1.171                                |  |  |  |
| 3702         |                      |                           |                   |                  | TRANSFERURI VOLUNTARE, ALTELE DECAT<br>SUBVENTIILE   | 340.360   | 45.500  | 1.171               |                        | 1.171              | 1.171                 |   | 1.171                                |  |  |  |
| 04           |                      |                           |                   |                  | Varsaminte din sectiunea de functionare  | 340.360   | 45.500  | 1.171               |                        | 1.171              | 1.171                 |   | 1.171                                |  |  |  |
| 4000         | 02                   |                           |                   |                  | III OPERATIUNI FINANCIARE  |   |   |                     |                        |                    |                       |   |                                      |  |  |  |
| 4002         |                      |                           |                   |                  | INCASARI DIN RAMBURSAREA<br>IMPRUMUTURILOR ACORDATE  |   |   | 86.819              |                        | 86.819             | 86.819                |   | 86.819                               |  |  |  |
| 14           |                      |                           |                   |                  | Sume din excedentul bugetului local<br>utilizate pentru finantarea cheltuielilor<br>sectiunii de dezvoltare  |   |   | 86.819              |                        | 86.819             | 86.819                |   | 86.819                               |  |  |  |
| 4100         | 02                   |                           |                   |                  | IV. SUBVENTII  | 3.197.830   | 2.029.530   | 86.819              |                        | 86.819             | 86.819                |   | 86.819                               |  |  |  |
| 4200         |                      |                           |                   |                  | SUBVENTII DE LA ALTE NIVELE ALE<br>ADMINISTRATIEI PUBLICE  | 3.197.830   | 2.029.530   | 20.849              |                        | 20.849             | 20.849                |   | 20.849                               |  |  |  |
| 4202         |                      |                           |                   |                  | SUBVENTII DE LA BUGETUL DE STAT<br>Finantarea Programului National de<br>Dezvoltare Locala   | 1.168.300   | 2.029.530   | 20.849              |                        | 20.849             | 20.849                |   | 20.849                               |  |  |  |
| 4302         |                      |                           |                   |                  | SUBVENTII DE LA ALTE ADMINISTRATII<br>Sume alocate din bugetul AFIR-pentru<br>sustinerea proiectelor din PNDR 2014-2020  | 1.168.300   | 2.029.530   | 20.849              |                        | 20.849             | 20.849                |   | 20.849                               |  |  |  |
| 4802         |                      |                           |                   |                  | SUME PRIMITE DE LA UE/ALTI DONATORI IN<br>CONTUL PLATILOR EFECTUATE SI PREFINANATARI<br>AFERENTE CADRULUI FINANCIAR 2014-2020<br>Fondul European Agricol de Dezvoltare | 10.499.600  | 10.499.600  | 20.849              |                        | 20.849             | 20.849                |   | 20.849                               |  |  |  |



CONTUL DE EXECUTIE AL BUGETULUI LOCAL - CHELTUIELI  
SECTIUNEA DE DEZVOLTARE  
31.03.2019

| Capi-<br>tol | Sub-<br>capi-<br>tol | Pa-<br>ra-<br>graf | Gr-<br>pa /<br>Titlu | Ar-<br>ti-<br>col | Ali-<br>ne-<br>at | Denumire indicator   | Credite de angajament                              |  | Credite bugetare                                    |                          | Angajamente<br>legale | Plati<br>efectuate | Angajamente<br>legale<br>de platit | Cheltuieli<br>efective |         |
|--------------|----------------------|--------------------|----------------------|-------------------|-------------------|--|--|--|---|--------------------------|-----------------------|--------------------|------------------------------------|------------------------|---------|
|              |                      |                    |                      |                   |                   |  | aprobate<br>la finele<br>perioadei<br>de raportare | aprobate<br>la finele<br>perioadei<br>de raportare | aprobrate<br>la finele<br>perioadei<br>de raportare | trimestriale<br>cumulate |                       |                    |                                    |                        |         |
| A            |                      |                    |                      |                   |                   | B  | 1  | 2  | 3   | 4                        | 5                     | 6                  | 7                                  | 8-6-7                  | 9       |
| 5002         |                      |                    | 01                   |                   |                   | TOTAL CHELTUIELI   | 16.560.000   | 15.096.840   | 16.560.000  | 15.096.840               | 15.096.839            | 108.838            | 108.838                            | 8-6-7                  | 573.757 |
|              |                      |                    | 55                   |                   |                   | CHELTUIELI CURENTE   | 15.167.200   | 15.031.600   | 15.167.200  | 15.031.600               | 15.031.599            | 108.838            | 108.838                            |                        |         |
|              |                      |                    | 55                   | 01                |                   | TITLUL VII ALTE TRANSFERURI  | 8.000  |  | 8.000   |                          |                       |                    |                                    |                        |         |
|              |                      |                    | 55                   | 01                | 13                | A. Transferuri interne   | 8.000  |  | 8.000   |                          |                       |                    |                                    |                        |         |
|              |                      |                    | 55                   | 01                | 13                | Programe de dezvoltare   | 8.000  |  | 8.000   |                          |                       |                    |                                    |                        |         |
|              |                      |                    | 58                   |                   |                   | TITLUL X PROIECTE CU FINANTARE DIN<br>FONDURI EXTERNE NERAMBURSABILE |  |  |   |                          |                       |                    |                                    |                        |         |
|              |                      |                    | 58                   | 04                |                   | CADRULUI FINANCIAR 2014-2020   | 15.159.200   | 15.031.600   | 15.159.200  | 15.031.600               | 15.031.599            | 108.838            | 108.838                            |                        |         |
|              |                      |                    | 58                   | 04                |                   | Programe din Fondul European Agricol de<br>Dezvoltare Rurala (FEADR) | 15.159.200   | 15.031.600   | 15.159.200  | 15.031.600               | 15.031.599            | 108.838            | 108.838                            |                        |         |
|              |                      |                    | 58                   | 04                | 01                | Finantarea nationala   | 2.971.980  | 2.971.980  | 2.971.980   | 2.971.980                | 2.971.987             | 20.900             | 20.900                             |                        |         |
|              |                      |                    | 58                   | 04                | 02                | Finantarea externa nerambursabila                                    | 12.045.620   | 12.045.620   | 12.045.620  | 12.045.620               | 12.045.612            | 87.938             | 87.938                             |                        |         |
|              |                      |                    | 58                   | 04                | 03                | Cheltuieli neeligibile   | 141.600  | 14.000   | 141.600   | 14.000                   | 14.000                |                    |                                    |                        |         |
|              |                      |                    | 70                   |                   |                   | CHELTUIELI DE CAPITAL  | 1.392.800  | 65.240   | 1.392.800   | 65.240                   | 65.240                |                    |                                    |                        |         |
|              |                      |                    | 71                   |                   |                   | TITLUL XIII ACTIVE NEFINANCIARE                                      | 1.392.800  | 65.240   | 1.392.800   | 65.240                   | 65.240                |                    |                                    |                        |         |
|              |                      |                    | 71                   | 01                |                   | Active fixe  | 1.342.800  | 45.500   | 1.342.800   | 45.500                   | 45.500                |                    |                                    |                        |         |
|              |                      |                    | 71                   | 01                | 01                | Constructii  | 1.248.800  | 45.500   | 1.248.800   | 45.500                   | 45.500                |                    |                                    |                        |         |
|              |                      |                    | 71                   | 01                | 30                | Alte active fixe (inclusiv reparatii<br>capitale)                    | 94.000   |  | 94.000  |                          |                       |                    |                                    |                        |         |
|              |                      |                    | 71                   | 03                |                   | Reparatii capitale aferente activelor<br>fixe                        | 50.000   | 19.740   | 50.000  | 19.740                   | 19.740                |                    |                                    |                        |         |
| 5100         | 02                   |                    |                      |                   |                   | Partea I-a SERVICII PUBLICE GENERALE                                 | 38.000   | 19.740   | 38.000  | 19.740                   | 19.740                |                    |                                    |                        |         |
| 5102         |                      |                    |                      |                   |                   | AUTORITATI PUBLICE SI ACTIVITATI EXTERNE                             | 38.000   | 19.740   | 38.000  | 19.740                   | 19.740                |                    |                                    |                        |         |
|              |                      |                    | 01                   |                   |                   | CHELTUIELI CURENTE   | 8.000  |  | 8.000   |                          |                       |                    |                                    |                        |         |
|              |                      |                    | 55                   |                   |                   | TITLUL VII ALTE TRANSFERURI  | 8.000  |  | 8.000   |                          |                       |                    |                                    |                        |         |
|              |                      |                    | 55                   | 01                |                   | A. Transferuri interne   | 8.000  |  | 8.000   |                          |                       |                    |                                    |                        |         |
|              |                      |                    | 55                   | 01                | 13                | Programe de dezvoltare   | 8.000  |  | 8.000   |                          |                       |                    |                                    |                        |         |
|              |                      |                    | 70                   |                   |                   | CHELTUIELI DE CAPITAL  | 30.000   | 19.740   | 30.000  | 19.740                   | 19.740                |                    |                                    |                        |         |

| Capi-<br>tot | Sub-<br>capi-<br>tot | Pa-<br>ra-<br>graf | Gr-<br>pa /<br>Titlu | Ar-<br>ti-<br>col | Ali-<br>ne-<br>at | Denumire indicator  | Credite de angajament                              |                          | Credite bugetare                                   |                          | Angajamente<br>legale | Plati<br>efectuate | Angajamente<br>legale<br>de platit | Cheltuieli<br>efective |         |
|--------------|----------------------|--------------------|----------------------|-------------------|-------------------|---|--|--------------------------|--|--------------------------|-----------------------|--------------------|------------------------------------|------------------------|---------|
|              |                      |                    |                      |                   |                   |   | aprobate<br>la finele<br>perioadei<br>de raportare | trimestriale<br>cumulate | aprobate<br>la finele<br>perioadei<br>de raportare | trimestriale<br>cumulate |                       |                    |                                    |                        |         |
| A            |                      |                    |                      |                   |                   |   | 1  | 2                        | 3  | 4                        | 5                     | 6                  | 7                                  | 8-6-7                  | 9       |
| B            |                      |                    |                      |                   |                   |   | 30.000   | 19.740                   | 30.000   | 19.740                   | 19.740                |                    |                                    |                        | 10.290  |
| 71           |                      |                    |                      |                   |                   | TITLUL XIII ACTIVE NEFINANCIARE                                       |  |                          |  |                          |                       |                    |                                    |                        | 10.290  |
|              | 71                   | 01                 |                      |                   |                   | Active fixe   | 30.000   | 19.740                   | 30.000   | 19.740                   | 19.740                |                    |                                    |                        | 10.290  |
|              | 71                   | 01                 | 30                   |                   |                   | Alte active fixe (inclusiv reparatii<br>capitale)                     | 1.444.880  | 1.271.880                | 1.444.880  | 1.271.880                | 1.271.875             | 51.070             | 51.070                             |                        |         |
|              | 71                   | 03                 |                      |                   |                   | Reparatii capitale aferente activelor<br>fixe                         | 1.444.880  | 1.271.880                | 1.444.880  | 1.271.880                | 1.271.875             | 51.070             | 51.070                             |                        | 10.290  |
| 6500         | 02                   |                    |                      |                   |                   | Partea III-a CHELTUIELI SOCIAL-CULTURALE                              | 1.395.880  | 1.271.880                | 1.395.880  | 1.271.880                | 1.271.875             | 51.070             | 51.070                             |                        |         |
| 6702         |                      |                    |                      |                   |                   | CULTURA, RECREERE SI RELIGIE  |  |                          |  |                          |                       |                    |                                    |                        |         |
|              | 01                   |                    |                      |                   |                   | CHELTUIELI CURENTE  |  |                          |  |                          |                       |                    |                                    |                        |         |
|              | 58                   |                    |                      |                   |                   | TITLUL X PROIECTE CU FINANTARE DIN<br>FONDURI EXTERNE NERAMBURSABILE  | 1.395.880  | 1.271.880                | 1.395.880  | 1.271.880                | 1.271.875             | 51.070             | 51.070                             |                        |         |
|              | 58                   | 04                 |                      |                   |                   | CADRULUI FINANCIAR 2014-2020  |  |                          |  |                          |                       |                    |                                    |                        |         |
|              | 58                   | 04                 |                      |                   |                   | Programe din Fondul European Agricol de<br>Dezvoltare Rurala (FEADR)  | 1.395.880  | 1.271.880                | 1.395.880  | 1.271.880                | 1.271.875             | 51.070             | 51.070                             |                        |         |
|              | 58                   | 04                 | 01                   |                   |                   | Finantarea nationala  | 320.230  | 320.230                  | 320.230  | 320.230                  | 320.227               | 51.070             | 51.070                             |                        |         |
|              | 58                   | 04                 | 02                   |                   |                   | Finantarea externa nerambursabila                                     | 951.650  | 951.650                  | 951.650  | 951.650                  | 951.648               | 51.070             | 51.070                             |                        |         |
|              | 58                   | 04                 | 03                   |                   |                   | Cheltuieli neeligibile  | 124.000  |                          | 124.000  |                          |                       |                    |                                    |                        |         |
|              | 70                   |                    |                      |                   |                   | CHELTUIELI DE CAPITAL   | 49.000   |                          | 49.000   |                          |                       |                    |                                    |                        |         |
|              | 71                   |                    |                      |                   |                   | TITLUL XIII ACTIVE NEFINANCIARE                                       | 49.000   |                          | 49.000   |                          |                       |                    |                                    |                        |         |
|              | 71                   | 01                 |                      |                   |                   | Active fixe   | 29.000   |                          | 29.000   |                          |                       |                    |                                    |                        |         |
|              | 71                   | 01                 | 30                   |                   |                   | Alte active fixe<br>(inclusiv reparatii capitale)                     | 29.000   |                          | 29.000   |                          |                       |                    |                                    |                        |         |
|              | 71                   | 03                 |                      |                   |                   | Reparatii capitale aferente activelor<br>fixe                         | 20.000   |                          | 20.000   |                          |                       |                    |                                    |                        |         |
| 7000         | 02                   |                    |                      |                   |                   | Partea IV-a SERVICII SI DEZVOLTARE<br>PUBLICA, LOCUINTE, MEDIU SI APE | 10.928.510   | 10.914.910               | 10.928.510   | 10.914.910               | 10.914.914            | 22.358             | 22.358                             |                        | 563.467 |
| 7002         |                      |                    |                      |                   |                   | LOCUINTE, SERVICII SI DEZVOLTARE PUBLICA                              | 5.439.610  | 5.429.610                | 5.439.610  | 5.429.610                | 5.429.611             |                    |                                    |                        |         |
|              |                      |                    |                      |                   |                   | CHELTUIELI CURENTE  | 5.429.610  | 5.429.610                | 5.429.610  | 5.429.610                | 5.429.611             |                    |                                    |                        |         |

| Capi-<br>tol | Sub-<br>capi-<br>tol | Pa-<br>ra-<br>graf | Gr-<br>pa /<br>Titlu<br>col | Ali-<br>ne-<br>at | Denumire indicator   | Credite de angajament                              |                          | Credite bugetare                                   |                          | Angajamente<br>bugetare | Angajamente<br>legale | Plati<br>efectuate | Angajamente<br>legale<br>de platit | Cheltuieli<br>efective |
|--------------|----------------------|--------------------|-----------------------------|-------------------|--|--|--------------------------|--|--------------------------|-------------------------|-----------------------|--------------------|------------------------------------|------------------------|
|              |                      |                    |                             |                   |  | aprobate<br>la finele<br>perioadei<br>de raportare | trimestriale<br>cumulate | aprobate<br>la finele<br>perioadei<br>de raportare | trimestriale<br>cumulate |                         |                       |                    |                                    |                        |
| A            |                      |                    |                             |                   |  | 1  | 2                        | 3  | 4                        | 5                       | 6                     | 7                  | 8-6-7                              | 9                      |
| B            |                      |                    |                             |                   |  |  |                          |  |                          |                         |                       |                    |                                    |                        |
|              | 58                   |                    |                             |                   | TITLUL X PROIECTE CU FINANTARE DIN<br>FONDURI EXTERNE NERAMBURSABILE<br>CADRULUI FINANCIAR 2014-2020 | 5.429.610  | 5.429.610                | 5.429.610  | 5.429.610                | 5.429.611               |                       |                    |                                    |                        |
|              | 58                   | 04                 |                             |                   | Programe din Fondul European Agricol de<br>Dezvoltare Rurala (FEADR)                                 | 5.429.610  | 5.429.610                | 5.429.610  | 5.429.610                | 5.429.611               |                       |                    |                                    |                        |
|              | 58                   | 04                 | 01                          |                   | Finantarea nationala   | 986.510  | 986.510                  | 986.510  | 986.510                  | 986.514                 |                       |                    |                                    |                        |
|              | 58                   | 04                 | 02                          |                   | Finantarea externa nerambursabila  | 4.436.100  | 4.436.100                | 4.436.100  | 4.436.100                | 4.436.097               |                       |                    |                                    |                        |
|              | 58                   | 04                 | 03                          |                   | Cheltuieli neeligibile   | 7.000  | 7.000                    | 7.000  | 7.000                    | 7.000                   |                       |                    |                                    |                        |
|              | 70                   |                    |                             |                   | CHELTUIELI DE CAPITAL  | 10.000   | 10.000                   | 10.000   | 10.000                   |                         |                       |                    |                                    |                        |
|              | 71                   |                    |                             |                   | TITLUL XIII ACTIVE NEFINANCIARE  | 10.000   | 10.000                   | 10.000   | 10.000                   |                         |                       |                    |                                    |                        |
|              | 71                   | 01                 |                             |                   | Active fixe  | 10.000   | 10.000                   | 10.000   | 10.000                   |                         |                       |                    |                                    |                        |
|              | 71                   | 01                 | 01                          |                   | Constructii  | 10.000   | 10.000                   | 10.000   | 10.000                   |                         |                       |                    |                                    |                        |
| 7402         |                      |                    |                             |                   | PROTECTIA MEDIULUI   | 5.488.900  | 5.485.300                | 5.488.900  | 5.485.300                | 5.485.303               | 22.358                | 22.358             |                                    | 563.467                |
|              | 01                   |                    |                             |                   | CHELTUIELI CURENTE   | 5.488.900  | 5.485.300                | 5.488.900  | 5.485.300                | 5.485.303               | 22.358                | 22.358             |                                    |                        |
|              | 58                   |                    |                             |                   | TITLUL X PROIECTE CU FINANTARE DIN<br>FONDURI EXTERNE NERAMBURSABILE<br>CADRULUI FINANCIAR 2014-2020 | 5.488.900  | 5.485.300                | 5.488.900  | 5.485.300                | 5.485.303               | 22.358                |                    |                                    |                        |
|              | 58                   | 04                 |                             |                   | Programe din Fondul European Agricol de<br>Dezvoltare Rurala (FEADR)                                 | 5.488.900  | 5.485.300                | 5.488.900  | 5.485.300                | 5.485.303               | 22.358                | 22.358             |                                    |                        |
|              | 58                   | 04                 | 01                          |                   | Finantarea nationala   | 1.038.870  | 1.038.870                | 1.038.870  | 1.038.870                | 1.038.872               | 20.900                | 20.900             |                                    |                        |
|              | 58                   | 04                 | 02                          |                   | Finantarea externa nerambursabila  | 4.439.430  | 4.439.430                | 4.439.430  | 4.439.430                | 4.439.431               | 1.458                 | 1.458              |                                    |                        |
|              | 58                   | 04                 | 03                          |                   | Cheltuieli neeligibile   | 10.600   | 7.000                    | 10.600   | 7.000                    | 7.000                   |                       |                    |                                    |                        |
|              | 70                   |                    |                             |                   | CHELTUIELI DE CAPITAL  |  |                          |  |                          |                         |                       |                    |                                    | 563.467                |
|              | 71                   |                    |                             |                   | TITLUL XIII ACTIVE NEFINANCIARE  |  |                          |  |                          |                         |                       |                    |                                    | 563.467                |
|              | 71                   | 01                 |                             |                   | Active fixe  |  |                          |  |                          |                         |                       |                    |                                    | 563.467                |
|              | 71                   | 01                 | 01                          |                   | Constructii  |  |                          |  |                          |                         |                       |                    |                                    | 563.467                |
| 8000         | 02                   |                    |                             |                   | Partea V-a ACTIUNI ECONOMICE   | 4.148.610  | 2.890.310                | 4.148.610  | 2.890.310                | 2.890.310               | 35.410                | 35.410             |                                    |                        |
| 8402         |                      |                    |                             |                   | TRANSPORTURI   | 4.148.610  | 2.890.310                | 4.148.610  | 2.890.310                | 2.890.310               | 35.410                | 35.410             |                                    |                        |

| Capi-<br>tol | Sub-<br>capi-<br>tol | Pa-<br>rs-<br>graf | Gr-<br>pa /<br>Tytu-<br>col | Ar-<br>fi-<br>col | Al-<br>ne-<br>at | Denumire indicator   | Credite de angajament                              |                          | Credite bugetare                                   |                          |           | Angajamente<br>legale | Plati<br>efectuate | Angajamente<br>legale<br>de platit | Cheltuieli<br>efective |
|--------------|----------------------|--------------------|-----------------------------|-------------------|------------------|--|--|--------------------------|--|--------------------------|-----------|-----------------------|--------------------|------------------------------------|------------------------|
|              |                      |                    |                             |                   |                  |  | aprobate<br>la finele<br>perioadei<br>de raportare | trimestriale<br>cumulate | aprobate<br>la finele<br>perioadei<br>de raportare | trimestriale<br>cumulate | 5         |                       |                    |                                    |                        |
|              |                      |                    | A                           |                   |                  | B  | 1  | 2                        | 3  | 4                        | 5         | 6                     | 7                  | 8-6-7                              | 9                      |
|              | 01                   |                    |                             |                   |                  | CHELTUIELI CURENTE   | 2.844.810  | 2.844.810                | 2.844.810  | 2.844.810                | 2.844.810 | 35.410                | 35.410             |                                    |                        |
|              | 58                   |                    |                             |                   |                  | TITLUL X PROIECTE CU FINANTARE DIN<br>FONDURI EXTERNE NERAMBURSABILE |  |                          |  |                          |           |                       |                    |                                    |                        |
|              |                      |                    |                             |                   |                  | CADRULUI FINANCIAR 2014-2020   | 2.844.810  | 2.844.810                | 2.844.810  | 2.844.810                | 2.844.810 | 35.410                | 35.410             |                                    |                        |
|              | 58                   | 04                 |                             |                   |                  | Programe din Fondul European Agricol de<br>Dezvoltare Rurala (FEADR) | 2.844.810  | 2.844.810                | 2.844.810  | 2.844.810                | 2.844.810 | 35.410                | 35.410             |                                    |                        |
|              | 58                   | 04                 | 01                          |                   |                  | Finantarea nationala   | 626.370  | 626.370                  | 626.370  | 626.370                  | 626.374   | 35.410                | 35.410             |                                    |                        |
|              | 58                   | 04                 | 02                          |                   |                  | Finantarea externa nerambursabila                                    | 2.218.440  | 2.218.440                | 2.218.440  | 2.218.440                | 2.218.436 | 35.410                | 35.410             |                                    |                        |
|              | 70                   |                    |                             |                   |                  | CHELTUIELI DE CAPITAL  | 1.303.800  | 45.500                   | 1.303.800  | 45.500                   | 45.500    |                       |                    |                                    |                        |
|              | 71                   |                    |                             |                   |                  | TITLUL XIII ACTIVE NEFINANCIARE                                      | 1.303.800  | 45.500                   | 1.303.800  | 45.500                   | 45.500    |                       |                    |                                    |                        |
|              | 71                   | 01                 |                             |                   |                  | Active fixe  | 1.303.800  | 45.500                   | 1.303.800  | 45.500                   | 45.500    |                       |                    |                                    |                        |
|              | 71                   | 01                 | 01                          |                   |                  | Constructii  | 1.238.800  | 45.500                   | 1.238.800  | 45.500                   | 45.500    |                       |                    |                                    |                        |
|              | 71                   | 01                 | 30                          |                   |                  | Alte active fixe   |  |                          |  |                          |           |                       |                    |                                    |                        |
|              |                      |                    |                             |                   |                  | (inclusiv reparatii capitale)  | 65.000   |                          |  |                          |           |                       |                    |                                    |                        |
|              |                      |                    |                             |                   |                  | excedenti/deficit sect dezv  |  |                          |  |                          |           |                       |                    |                                    |                        |
| 9902         | 97                   |                    |                             |                   |                  |  |  |                          |  |                          |           |                       |                    |                                    |                        |

Conducatorul institutiei,

Conducatorul compartimentului  
financiar-contabil

Handwritten signature and circular stamp of the Financial Accounting Department Head. The stamp contains the text 'ROMANIA' and 'FONDURI EXTERNE NERAMBURSABILE'.