


COD	DENUMIRE INDICATORI	SOLD LA INCEPUTUL PERIOADEI	SOLD LA SFARSITUL PERIOADEI
01003	1.Active fixe necorporale (ct.2030000+2050000+2060000+2080100+2080200+2330000-2800300-2800500-2800800-2900400-2900500-2900800-2930100*)	65.569	47.017
01004	2.Instalatii tehnice, mijloace de transport, animale, plantatii, mobilier, aparatura birotica si alte active corporale (ct.2130100+2130200+2130300+2130400+2140000+2310000-2810300-2810400-2910300-2910400-2930200*)	325.443	265.021
01005	3.Terenuri si cladiri (ct.2110100+2110200+2120101+2120102+2120201+2120301+2120401+2120501+2120601+2120901+2310000-2810100-2810200-2910100-2910200-2930200)	95.320.705	96.711.002
01007	5.Active financiare necurente (investitii pe termen lung) peste un an (ct.2600100+2600200+2600300+2650000+2670201+2670202+2670203+2670204+2670205+2670208-2960101-2960102-2960103-2960200), din care:	2.240	
01008	Titluri de participare (ct.2600100+2600200+2600300-2960101-2960102-2960103)	2.240	
01015	7.TOTAL ACTIVE NECURENTE (rd.03+04+05+06+07+09)	95.713.957	97.023.040
01019	1.Stocuri (ct.3010000+3020100+3020200+3020300+3020400+3020500+3020600+3020700+3020800+3020900+3030100+3030200+3040100+3040200+3050100+3050200+3070000+3090000+3310000+3320000+3410000+3450000+3460000+3470000+3490000+3510100+3510200+3540100+3540500+3540600+3560000+3570000+3580000+3590000+3610000+3710000+3810000+/-3480000+/-3780000-3910000-3920100-3920200-3930000-3940100-3940500-3940600-3950100-3950200-3950300-3950400-3950600-3950700-3950800-3960000-3970000-3980000-4420803)	400.965	426.258
01021	Creante din operatiuni comerciale, avansuri si alte decontari (ct.2320000+2340000+4090101+4090102+4110101+4110108+4130100+4180000+4250000+4280102+4610101+4610109+4730109**+4810101+4810102+4810103+4810200+4810300+4810900+4820000+4830000+4890101+4890301-4910100-4960100+5120800) din care:		1.609.740
01022	Creante comerciale si avansuri (ct.2320000+2340000+4090101+4090102+4110101+4110108+4130100+4180000+4610101-4910100-4960100),din care:		675
010221	Avansuri acordate(ct.2320000+2340000+4090101+4090102)		675
01023	Creante bugetare (ct.4310100**+4310200**+4310300**+4310400**+4310500**+4310700**+4370100**+4370200**+4370300**+4420400+4420800**+4420802+4440000**+4460000**+4460100**+4460200**+4480200+4610102+4610104+4630000+4640000+4650100+4650200+4660401+4660402+4660500+4660900+4810101**+4810102**+4810103**+4810900**+4820000** -4970000), din care:	226.053	387.050
01024	Creantele bugetului general consolidat (ct.4630000+4640000+4650100+4650200+4660401+4660402+4660500+4660900-4970000)	226.053	387.050
01030	Total creante curente (rd.21+23+25+27)	226.053	1.996.790
01033	Conturi la trezorerie, casa in lei. (ct.5100000+5120101+5120501+5130101+5130301+5130302+5140101+5140301+5140302+5150101+5150103+5150301+5150500+5150600+5160101+5160301+5160302+5170101+5170301+5170302+5200100+5210100+5210300+5230000+5250101+5250102+5250301+5250302+5250400+5260000+5270000+5280000+5290101+5290201+5290301+529		

COD	DENUMIRE INDICATORI	SOLD LA INCEPUTUL PERIOADEI	SOLD LA SFARSITUL PERIOADEI
	0400 +5290901+5310101+5500101+5520000+5550101+5550400+5570101+5580101 +5580201+5590101+5600101+5600300+5600401+5610101+5610300+5620101 +5620300+5620401+5710100+5710300+5710400+5740101+5740102+5740301 +5740302+5740400+5750100+5750300+5750400-7700000)	59.599	168.473
010331	Dobanda de incasat,alte valori,avansuri de trezorerie (ct.5180701+5320100+5320200+5320300+5320400+5320500+5320600+5320800+5420100)		1.000
01040	Total disponibilitati si alte valori (rd.33+33.1+35+35.1)	59.599	169.473
01045	7.TOTAL ACTIVE CURENTE (rd.19+30+31+40+41+41.1+42)	686.617	2.592.521
01046	8.TOTAL ACTIVE (rd.15+45)	96.400.574	99.615.561
01060	1.Datorii comerciale, avansuri si alte decontari (ct.2690100+4010100+4030100+4040100+4050100+4080000+4190000+4620101+4620109+4730109+4810101+4810102+4810103+4810200+4810300+4810900+4820000+4830000+4890201+5090000+5120800), din care:	35.708	3.753
010601	Decontari privind incheiere executiei bugetului de stat din anul curent (ct.4890201)	2.616	1.213
01061	Datorii comerciale si avansuri (ct.4010100+4030100+4040100+4050100+4080000+4190000+4620101), din care:	33.092	2.540
01062	2.Datorii catre bugete (ct.4310100+4310200+4310300+4310400+4310500+4310700+4370100+4370200+4370300+4400000+4410000+4420300+4420801+4440000+4460000+4460100+4460200+4480100+4550501+4550502+4550503+4620109+4670100+4670200+4670300+4670400+4670500+4670900+4730109+4810900+4820000),din care:	60.979	70.434
010631	Contributii sociale (ct.4310100+4310200+4310300+4310400+4310500+4310700+4370100+4370200+4370300)	46.843	54.618
01072	6.Salariile angajatilor (ct.4210000+4230000+4260000+4270100+4270300+4280101)	88.430	102.453
01073	7.Alte drepturi cuvenite altor categorii de persoane (pensii, indemnizatii de somaj, burse) (ct.4220100+4220200+4240000+4260000+4270200+4270300+4290000+4380000), din care:	31.548	29.736
01075	9.Provizioane (ct.1510101+1510102+1510103+1510104+1510108)	141.000	175.000
01078	10.TOTAL DATORII CURENTE (rd.60+62+65+70+71+72+73+74+75)	357.665	381.376
01079	11.TOTAL DATORII (rd.58+78)	357.665	381.376
01080	12.ACTIVE NETE = TOTAL ACTIVE - TOTAL DATORII = CAPITALURI PROPRII (rd.80=rd.46-79=rd.90)	96.042.909	99.234.185
01084	1.Rezerve, fonduri (ct.1000000+1010000+1020101+1020102+1020103+1030000+1040101+1040102+1040103+1050100+1050200+1050300+1050400+1050500+1060000+1320000+1330000+1390100)	92.074.722	95.020.372
01085	2.Rezultatul reportat (ct.1170000-sold creditor)	3.298.265	3.718.999
01087	4.Rezultatul patrimonial al exercitiului (ct.1210000-sold creditor)	669.922	494.814
01090	6.TOTAL CAPITALURI PROPRII (rd.84+85-86+87-88)	96.042.909	99.234.185

Conducatorul institutiei

Conducatorul compartimentului  
financiar - contabil


## CONTUL DE REZULTAT PATRIMONIAL

31.12.2016

pag.: 1 - lei -

COD	DENUMIRE INDICATORI	An precedent	An curent
02002	1.Venituri din impozite, taxe, contributii de asigurari si alte venituri ale bugetelor (ct.7300100+7300200+7310100+7310200+7320100+7330000+7340000+7350100 + 7350200+7350300+7350400+7350500+7350600+7360100+7390000+7450100+ 7450200+7450300+7450400+7450500+7450900+7460100+7460200+7460300+ 7460900)	3.422.013	3.883.064
02003	2.Venituri din activitati economice (ct.7210000+7220000+7510100+7510200+/-7090000)	20.153	21.693
02004	3.Finantari, subventii, transferuri, alocatii bugetare cu destinatie speciala (ct.7510500+7710000+7720100+7720200+7740100+7740200+7750000+ 7760000+7780000+7790101+7790109)	1.513.227	2.321.240
02005	4.Alte venituri operationale (ct.7140000+7180000+7500000++7510300+7510400+ 7810200+7810300+7810401+7810402+7770000)	629.205	652.934
02006	TOTAL VENITURI OPERATIONALE (rd.02+03+04+05)	5.584.598	6.878.931
02008	1.Salarii si contributiile sociale aferente angajatilor (ct.6410000+6420000+6450100+ 6450200+6450300+6450400+6450500+6450600+6450800+6460000+6470000)	1.734.352	1.912.531
02009	2.Subventii si transferuri (ct.6700000+6710000+6720000+6730000+6740000+ 6750000+6760000+6770000+6780000+6790000)	384.515	461.288
02010	3.Stocuri, consumabile, lucrari si servicii executate de terti (ct.6010000+6020100+ 6020200+6020300+6020400+6020500+6020600+6020700+6020800+6020900+ 6030000+6060000+6070000+6080000+6090000+6100000+6110000+6120000+ 6130000+6140000+6220000+6230000+6240100+6240200+6260000+6270000+ 6280000+6290100)	1.184.099	1.388.112
02011	4.Cheltuieli de capital, amortizari si provizioane (ct.6290200+6810100+ 6810200+6810300+6810401+6810402+6820101+6820109+ 6820200+6890100+6890200)	1.597.364	2.617.213
02012	5. Alte cheltuieli operationale (ct.6350000+6350100+6540000+6580101+6580109)		5.734
02013	TOTAL CHELTUIELI OPERATIONALE (rd.08+09+10+11+12)	4.900.330	6.384.878
02015	- EXCEDENT (rd.06-rd.13)	684.268	494.053
02018	V. CHELTUIELI FINANCIARE (ct.6630000+6640000+6650100+6650200+6660000+ 6670000+6680000+6690000+6860300+6860400+6860800)	11.730	
02021	- DEFICIT (rd.18-rd.17)	11.730	
02023	- EXCEDENT (rd.15+20-16-21)	672.538	494.053
02025	VIII. VENITURI EXTRAORDINARE (ct.7910000)		1.974
02028	- EXCEDENT (rd.25-rd.26)		1.974
020292	- EXCEDENT (rd.23+28-24-29)	672.538	496.027
02031	- EXCEDENT (rd.29.2-29.4)	672.538	496.027

Conducatorul institutiei

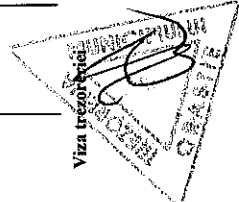
Conducatorul compartimentului  
financiar contabil

SITUATIA FLUXURILOR DE TREZORERIE

31.12.2016


pag.: 1 - lei -

COD	DENUMIRE INDICATORI	Total	Casa ct. 5310101	Buget de stat ct. 5200100/7700000	Buget local ct. 5210100/7700000	Buget asigurari sociale de stat ct. 5250102/7700000	Buget asigurari pentru somaj ct. 5740101+/5740102/7700000	Buget Fond national unic de asigurari sociale de sanatate ct. 5710100/7700000	Buget Fond pentru mediu ct. 5750100/7700000	Buget trezoreria statului ct. 5240100/7700000	Buget institutii publice finantate integral din venituri proprii ct. 5600101/7700000	Buget institutii publice finantate din venituri proprii si subvenții ct. 5610101/7700000	Buget activitati finantate din venituri proprii si activitati de privatizare ct. 5620101/7700000	Buget imprumuturi interne si externe ct. 5130101+/5140101+/5160101+/5170101/7700000	Buget fonduri externe nerambursabile (sursa D) ct. 5150103/7700000	Alte disponibilitati (ct.SXX)
03002	1. Incasari	8.121.614	1.391.569		6.646.258											83.787
03003	2. Plati	5.211.042	1.391.569	1.213	3.735.686											83.787
03004	3. Numerar net din activitatea operationala (rd.02-rd.03)	2.910.572		-1.213	2.910.572											
03006	1. Incasari	1.974			1.974											
03007	2. Plati	2.802.391			2.802.391											
03008	3. Numerar net din activitatea de investitii (rd.06-07)	-2.800.417			-2.800.417											
03013	IV.CRESTEREA (DESCRESTEREA) NETA DE NUMERAR SI ECHIVALENT DE NUMERAR (rd.04+rd.08+rd.12)	110.155		-1.213	110.155											
03014	V. NUMERAR SI ECHIVALENT DE NUMERAR LA INCEPUTUL ANULUI	59.599			58.318								1.281			
030141	-sume recuperate din excedentul anului precedent/sume virate din fondul spitaului in excedent**	58.318			58.318											
030142	-sume utilizate din excedentul anului precedent/sume transferate din excedent la bugetul local/sume transferate din excedent pentru constituirea de depozite in trezorerie***	59.599														
03015	VI.NUMERAR SI ECHIVALENT DE NUMERAR LA SFARSITUL PERIOADEI (rd.13-rd.14+rd.14.1-rd.14.2-rd.14.3)	168.473		-1.213	168.473											



Viza trezoreria

Conducatorul compartimentului financiar-contabil



Conducatorul institutiei


## Com. Romos

## SIT.FLUXURILOR DE TREZ.

la data de 31-12-2016

DENUMIREA INDICATORULUI	Cod rand	5004				Total alte disp.	Sursa A	S2 A	Sursa F	S2 F	Sursa G	S2 G	Sursa E	S2 E	Sursa C	Sursa D	TOTAL	
		5002	5004	5005	5006													
A	B	1	2	3	4	19	40	41	42	43	44	45	46	47	48	49	50	51
I. NUMERAR DIN ACT. OP.	01																	
1. Incasari	02	0	0	0	80,903	2,884	83,787	6,648,232	58,318	0	0	0	0	0	0	0	0	6,790,337
2. Plati	03	0	0	0	80,903	2,884	83,787	6,538,077	58,318	0	0	0	0	0	1,281	0	0	6,691,463
3. Numerar net din activitatea	04	0	0	0	0	0	0	110,155	0	0	0	0	0	0	-1,281	0	0	108,874
II. NUMERAR DIN ACT. DE INV.	05																	
1. Incasari	06	0	0	0	0	0	0	0	0	0	0	0	0	0	0	0	0	0
2. Plati	07	0	0	0	0	0	0	0	0	0	0	0	0	0	0	0	0	0
3. Numerar net din activitatea de investitii (rd.06-07)	08	0	0	0	0	0	0	0	0	0	0	0	0	0	0	0	0	0
III. NUMERAR DIN ACT. DE FIN.	09																	
1. Incasari	10																	
2. Plati	11																	
3. Numerar net din activitatea de finantare (rd.10-rd.11)	12	0	0	0	0	0	0	0	0	0	0	0	0	0	0	0	0	0
IV. CRESTEREA (DESCREREA) NETA DE NUMERAR SI ECHIVALENT DE NUMERAR (rd.04+rd.08+rd.12)	13																	
V. NUMERAR SI ECHIVALENT DE NUMERAR LA INCEPUTUL ANULUI	14							110,155	0	0	0	0	0	-1,281	0	0	0	108,874
VI. NUMERAR SI ECHIVALENT DE NUMERAR LA SFARSITUL PERIOADEI (rd.13+rd.14), din Depozite	15							110,155	58,318	0	0	0	1,281	0	0	0	0	59,599
	16							110,155	58,318	0	0	0	0	0	0	0	0	168,473

Conducatorul institutiei,



Conducatorul compartimentului

financiar contabil.



Viza trezoreriei,

## Com. Romos

## SIT.FLUXURILOR DE TREZ.


la data de 31-12-2016

DENUMIREA INDICATORULUI	Cod rand	5002	5004	5005	5006	5033	Total alte disp.	Sursa A	82 A	Sursa F	82 F	Sursa G	82 G	Sursa E	82 E	Sursa C	Sursa D	TOTAL	
A	B	1	2	3	4	19	40	41	42	43	44	45	46	47	48	49	50	51	
I. NUMERAR DIN ACT. OP.	01																		
1. Incasari	02	0	0	0	80,903	2,884	83,787	6,648,232	58,318	0	0	0	0	0	0	0	0	6,790,337	
2. Plati	03	0	0	0	80,903	2,884	83,787	6,538,077	58,318	0	0	0	0	0	1,281	0	0	6,681,463	
3. Numerar net din activitatea	04	0	0	0	0	0	0	110,155	0	0	0	0	0	0	-1,281	0	0	108,874	
II. NUMERAR DIN ACT. DE INV.	05																		
1. Incasari	06	0					0		0									0	
2. Plati	07	0	0	0			0											0	
3. Numerar net din activitatea de investitii (rd.06-07)	08	0	0	0	0	0	0	0	0	0	0	0	0	0	0	0	0	0	
III. NUMERAR DIN ACT. DE FIN.	09																		
1. Incasari	10						0											0	
2. Plati	11						0											0	
3. Numerar net din activitatea de finantare (rd.10-rd.11)	12	0	0	0	0	0	0	0	0	0	0	0	0	0	0	0	0	0	
IV. CRESTEREA (DESCRSTERA) NETA DE NUMERAR SI ECHIVALENT DE NUMERAR (rd.04+rd.08+rd.12)	13							110,155	0	0	0	0	0	0	-1,281	0	0	108,874	
V. NUMERAR SI ECHIVALENT DE NUMERAR LA INCEPUTUL ANULUI	14																		
VI. NUMERAR SI ECHIVALENT DE NUMERAR LA SFARSITUL PERIOADEI (rd.13+rd.14), din Depozite	15								58,318	0	0	0	0	0	1,281	0	0	59,599	
	16							110,155	58,318	0	0	0	0	0	0	0	0	168,473	

Conducatorul compartimentului financiar contabil,



Conducatorul compartimentului financiar contabil,



Viza trezoreriei

pg. 1	cont	sold i an	rc debit	rc credit	sold f	30/12/2016 - 5453797
740001		Romos				
08	5006	0.00	80903.00	80903.00	0.00	COMUNA ROMOS;5453797 30/12/2016
	5006	0.00	80903.00	80903.00	0.00	
08	5033	0.00	2884.00	2884.00	0.00	COMUNA ROMOS;5453797 30/12/2016
	5033	0.00	2884.00	2884.00	0.00	
-----						
	total disp.	0.00	83787.00	83787.00	0.00	
-----						

contul 24 pe unitati	-----	act operationala	-----
	-----	act de investitii	-----
	-----	act de finantare	-----
	-----	act de inv/fin in functie de r10/r11 din Anexa 27	-----
debit	credit	sold	Sold la executia din trezorerie

740001	Romos				
	functionare fara titl.30,81				
	'10/20/40/51/55/57/59/85 FC'	3748478.27	12792.32	3735685.95	
	devoaltare fara titl.56,81				
	'71/72/85 DZ-----'	2802390.78	0.00	2802390.78	
	separat				
	'30/81FC, 81DZ-----'	0	0	0	
	'56/58-----'	0	0	0	
	total 24 A	6550869.05	12792.32	6538076.73	


**DISPONIBIL DIN MIJLOACE CU DESTINATIE SPECIALA**

31.12.2016

- lei -

DENUMRE INDICATORI	COD	DISPONIBIL LA INCEPUTUL ANULUI	INCASARI	PLATI	DISPONIBIL LA SFARSITUL PERIOADEI
TOTAL (rd.02 la 15)	05001		2.884	2.884	
- Alte disponibilitati cu destinatie speciala (ct.5500101,ct.5500102/analitice distincte)	05011		2.884	2.884	

Conducatorul institutiei,



Conducatorul compartimentului  
financiar-contabil

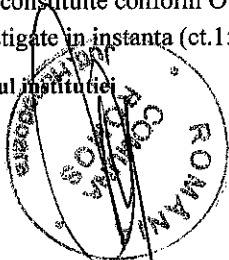


**Situatia activelor si datoriilor institutiilor publice  
din administratia locala  
31.12.2016**

pag.: 1 - lei -

COD	DENUMIRE INDICATORI	Sold la inceputul anului	Sold la sfarsitul perioadei
18005	Disponibilitati in lei ale institutiilor publice locale si ale institutiilor publice de subordonare locala, la trezorerii (ct.5100000+5120101+5120501+5150101+5150103+5150500+5150600+5160101+5160301+5160302+5170101+5170301+5170302+5210100+5210300+5280000+5290201+5290301+5290400+5290901+5500101+ 5520000+5550101+5570101+5580101+5580201+5600101+5600300+5610101+5610300+5620101+5620300-7700000), din care:	59.599	168.473
18008	Total (in baze cash) (rd.04+05)	59.599	168.473
18010	Total (in baze accrual)(rd.08+09)	59.599	168.473
18023	Alte valori (ct.5320100+5320200+5320300+5320400+5320500+5320600+5320800)		1.000
18131	Actiuni necotate detinute de autoritatile locale la societati nefinanciare (ct.2600200-2960102)(S11)	2.240	
18134	Total (la valoarea contabila neta (la valoarea de intrare mai putin ajustarile cumulate pentru pierderea de valoare) (rd.131+132+133)	2.240	
18165	Creante comerciale curente legate de livrari de bunuri si servicii de catre autoritatile locale sau de institutii subordonate acestora(ct.2320000+2340000+4090101+4090102+4110101+4110108+4130100+4180000+4610101-4910100-4960100) Total(rd.166+167+168+172)din care de la:		675
18166	-de la gospodariile populatie (S14)		675
18176	1.Creante ale bugetului local (ct.4640000-4970000). Total (rd.177+178+179+183), din care:	226.053	387.050
18177	- de la gospodariile populatie (S14)	226.053	387.050
18185	Total creante (rd.176+184)	226.053	387.050
18320	Datorii comerciale curente legate de livrari de bunuri si servicii (ct.4010100+4030100+ 4040100+4050100+4080000+4190000+4620101). Total (rd.321+322+326+327) din care catre:	33.092	2.540
18321	-Societati nefinanciare (S11)	33.092	2.540
18331	Datoriile institutiilor publice din administratia locala catre bugete (ct.4420300+4310100+4310200+4310300+4310400+4310500+4310700+4370100+4370200+4370300+4420801+4440000+4460000+4460100+4460200+4480100)	60.979	70.434
18332	Salariile angajatilor (ct.4210000+4230000+4260000+4270100+4270300+4280101)	88.430	102.453
18333	Alte drepturi cuvenite altor categorii de persoane (ct.4260000+4270200+4270300+4290000+4380000)	31.548	29.736
18335	Total (rd.331+332+333+334)	180.957	202.623
18343	Provizioane curente (ct.1510101+1510102+1510103+1510104+1510108), din care:	141.000	175.000
183432	Provizioane curente,constituite conform OUG71/2009 si OG17/2012 reprezentand drepturi salariale castigate in instanta (ct.1510103)	141.000	175.000

Conducatorul institutiei


Conducatorul compartimentului  
financiar-contabil

Situatia unor indicatori referitori la protectia copilului  
si a persoanelor cu handicap  
31.12.2016

pag: 1

COD	DENUMIRE	NUMAR
08007	Asistenti personali pentru persoanele cu handicap	15
08008	Indemnizatii lunare alocate persoanelor cu handicap grav	28

Conducatorul institutiei

Conducatorul compartimentului  
financiar-contabil

A handwritten signature in black ink, located below the text 'Conducatorul compartimentului financiar-contabil'.

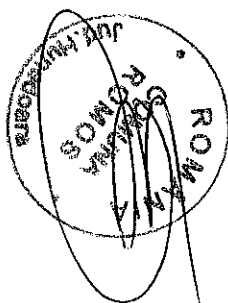
**Situatia modificarilor in structura  
activelor nete/capitalurilor**

**31.12.2016**

**Anexa 34**

pag.: 1 -lei-

Denumirea elementului de capital	Cod	Sold la inceputul anului	Cresteri	Reduceri	Sold la sfarsitul anului
A	B	1	2	3	4
Fondul bunurilor care alcatuiesc domeniul public al unitatilor administrativ-teritoriale (ct.1030000)	25004	75.824.481	10.257.263		86.081.744
Fondul bunurilor care alcatuiesc domeniul privat al unitatilor administrativ-teritoriale (ct.1040101)	25005	7.412.952			7.412.952
Rezerve din reevaluare (ct.1050100,1050200,1050300,1050400,1050500)	25006	8.837.289	498.613	7.810.226	1.525.676
Rezultatul reportat (ct.1170000 - sold creditor)	25017	3.298.265	2.544.469	2.123.735	3.718.999
Rezultatul patrimonial al exercitiului (ct.1210000 - sold creditor)	25019	669.922	7.718.375	7.893.483	494.814
Total capitaluri proprii(rd.01 la 17 - rd.18+rd.19-rd.20)	25021	96.042.909			99.234.185




SITUATIA ACTIVELOR FIXE AMORTIZABILE  
31.12.2016Anexa 35a  
- lei -

DENUMIREA ACTIVELOR FIXE	Cod	Existent la 31.12.2016		SOLD LA INCEPUTUL ANULUI	CRESTERI					
		1	2		3	TOTAL din care:	5 diferente din reevaluare	6 achizitii*)	7 transferuri/ primate cu titlu gratuit	8 donatii, sponsorizari
	B				4=5+6+7+8+9					
A										
Alte active fixe necorporale(ct.2080100,2080200)	004			179.903	2.476		2.476			
TOTAL	005			179.903	2.476		2.476			
ACTIVE FIXE CORPORALE	007			381.854	-159.410		-159.410			
Amenajari la terenuri (ct.2110200)	008			10.755.029	461.329		461.329			
Constructii (ct.212) din care:	009				263.399		263.399			
- drumuri publice,exclusiv poduri,podete,pasarele si viaducte si tunele (ct.2120101)	016			10.755.029	197.930		197.930			
-alte active fixe incadrate in grupa constructii (ct.2120901);din care:	017									
Instalatii tehnice,mijloace de transport, animale si plantatii (ct.2130100,2130200, 2130300,2130400)	018			624.148	-16.492		-16.492			
Mobilier,aparatura birou,echipamente de protectie a valorilor umane si mate- riale si alte active fixe corporale (ct.2140000)	019			217.841	14.475		14.475			11.960
TOTAL	020			11.978.872	299.902		287.942			11.960
TOTAL ACTIVE FIXE				12.158.775	302.378		290.418			11.960

DENUMIREA ACTIVELOR FIXE	Cod	REDUCERI										Ajustari de valoare (amortizari si ajustari pentru depreciere)				Valoarea contabila neta, din care:		
		TOTAL din care:	Diferente din reevaluare**)	Eliminare amortizare***)	dezmembrari si cesari	transferuri/ cu titlu gratuit	vanzari	alte cai	SOLD LA SFARSITUL ANULUI	Sold la inceputul anului	Cresteri	Reduceri	Sold la sfarsitul anului	Domeniul privat al statului	Domeniul privat al UAT	Proprietatea privata a institutiilor publice		
A	B	10=11+12+13+14+15+16	11	12	13	14	15	16	17=3-4-10	18	19	20	21=18+19-20	22=17-21-23-24	23=17-21-22-24	24=17-21-22-23		
Alte active fixe	004								182.379	114.334	21.028		135.362		23.782	23.235		
TOTAL	005								182.379	114.334	21.028		135.362		23.782	23.235		
ACTIVE FIXE CORPORALE	007																	
Amenajari la terenuri (ct.2110200)	008	7.557.054						7.557.054	222.444	93.192	21.967		115.159		107.285			
Constructii (ct.212) din care:	009								3.659.304	1.262.040	10.214		1.272.254		2.387.050			
- drumuri publice, exclusiv																		
si viaducte si tunele (ct.2120101)																		
alte active fixe incadrate in grupa constructiile	016																	
(ct.2120801), din care:																		
Instalatii tehnice, mijloace de transport,	017	7.557.054						7.557.054	3.395.905	1.262.040	10.214		1.272.254		2.123.651			
animale si plantatii (ct.2130100, 2130200,																		
2130300, 2130400)																		
Mobilier, aparatura birou, echipamente	018	135.662						135.662	471.994	374.091	27.976		266.405		190.684	14.905		
de protectie a valorilor umane si materiale																		
si alte active fixe corporale																		
(ct.2140000)	019	7.692.716						7.692.716	232.316	154.415	18.469		172.884		13.376	46.056		
TOTAL	020	7.692.716						7.692.716	4.586.059	1.863.738	78.626		1.826.702		2.698.395	60.961		
TOTAL ACTIVE FIXE		7.692.716						7.692.716	4.768.437	1.938.072	99.654		1.962.064		2.722.177	84.196		

Conducatorul institutiei


Conducatorul compartimentului financiar-contabil





DENUMIREA ACTIVELOR FIXE	Cod	REDUCERI						SOLD LA SFARSITUL ANULUI	Valoarea ataranta activelor fixe neamortizabile						
		TOTAL din care:	Reevaluare	dezmembrari	transferari/ vanzari	alte cai	17-4-5-11 17-18-19-20-21-22-23-24		Fondul activelor fixe necorporale ct.1000000	Domeniul public al statului ct.1010000	Domeniul privat al statului ct.1020101	Proprietatea privata a institutiilor publice ct.1020102	Domeniul public al U.A.T. ct.1030000	Domeniul privat al U.A.T. ct.1040101	Proprietatea privata a institutiilor publice din administratia locala ct.1040102
A	B	11=2+3+4+5+6	12	13	14	15	16	17-4-5-11 17-18-19-20-21-22-23-24	18	19	20	21	22	23	24
ACTIVE FIXE CORPORALE	006							12.417.085						12.417.085	
Amenajari la terenuri (ct.2110200)	007	12.515.662						35.300.273						35.300.273	
Terenuri (ct.2110100)	008							45.777.338						38.364.386	7.412.952
Construcții (ct.212) din care:	016														
alte active fixe încadrate în grupa construcții (ct.2120901)	019							45.777.338						38.364.386	7.412.952
Active fixe corporale în curs de execuție (ct.2310000)	021	4.399.794						721.971						86.081.744	7.412.952
TOTAL	022	16.915.456						94.216.667						86.081.744	7.412.952
TOTAL ACTIVE FIXE		16.915.456						94.216.667						86.081.744	7.412.952

Conducatorul institutiei



Conducatorul compartimentului  
financiar-contabil

*[Signature]*

## COMUNA ROMOS

VENITURILE SI CHELTUIELILE BUGETELOR  
LOCALE PE UNITATI ADMINISTRATIV TERITORIALE

31.12.2016

- lei -

Denumire Indicatori	Cod Indicator	Nr. rand	Prevederi Anuale	Realizat
A	B	C	1	2
I. COMUNE	000102	24001		
VENITURI TOTAL			6.771.227	6.648.232
Venituri proprii	4990	24002	2.232.270	2.227.233
1. Venituri curente, din care:	000202	24003	4.519.540	4.398.936
a) Cote si sume defalcate din impozitul pe venit	0402	24004		
-cote defalcate din impozitul pe venit	040201	24005	1.149.000	1.128.813
-sume alocate din cotele defalcate din impozitul pe venit pentru echilibrarea bugetelor locale	040204	24006	457.000	455.112
b) Sume defalcate din taxa pe valoarea adaugata	1102	24007	692.000	673.701
-sume defalcate din taxa pe valoarea adaugata pentru finantarea cheltuielilor descentralizate la nivelul comunelor, oraselor, municipiilor si sectoarelor Municipiului Bucuresti	110202	24009	2.289.250	2.173.677
-sume defalcate din taxa pe valoarea adaugata pentru echilibrarea bugetelor locale	110206	24012	1.702.250	1.586.677
2. Venituri din capital	390002	24017	587.000	587.000
4. Subventii de la alte nivele ale administratiei publice	420002	24022	1.980	1.974
-subventii de la bugetul de stat	4202	24023	2.249.707	2.247.322
-subventii de la alte administratii	4302	24024	2.221.707	2.221.246
CHELTUIELI TOTAL	5002	24025	28.000	26.076
Excedent	9802	24026	6.829.547	6.538.077
CORELATII	000102	24112	-58.320	110.155
VENITURI TOTAL			6.771.227	6.648.232
Venituri proprii	4990	24113	2.232.270	2.227.233
1. Venituri curente, din care:	000202	24114	4.519.540	4.398.936
a) Cote si sume defalcate din impozitul pe venit	0402	24115		
-cote defalcate din impozitul pe venit	040201	24116	1.149.000	1.128.813
-sume alocate din cotele defalcate din impozitul pe venit pentru echilibrarea bugetelor locale	040204	24117	457.000	455.112
b) Sume defalcate din taxa pe valoarea adaugata	1102	24118	692.000	673.701
-sume defalcate din taxa pe valoarea adaugata pentru finantarea cheltuielilor descentralizate la nivelul comunelor,	110202	24120	2.289.250	2.173.677




**VENITURILE SI CHELTUIELILE BUGETELOR  
LOCALE PE UNITATI ADMINISTRATIV TERITORIALE**

31.12.2016

- lei -

Denumire Indicatori	Cod Indicator	Nr. rand	Prevederi Anuale	Realizat
A	B	C	1	2
oraselor,municipiilor si sectoarelor Municipiului Bucuresti			1.702.250	1.586.677
-sume defalcate din taxa pe valoarea adaugata pentru echilibrarea bugetelor locale	110206	24123		
			587.000	587.000
2. Venituri din capital	390002	24128	1.980	1.974
4. Subventii de la alte nivele ale administratiei publice	420002	24133		
			2.249.707	2.247.322
-subventii de la bugetul de stat	4202	24134	2.221.707	2.221.246
-subventii de la alte administratii	4302	24135	28.000	26.076
<b>CHELTUIELI TOTAL</b>	5002	24136	6.829.547	6.538.077
Excedent	9802	24137	-58.320	110.155

Conducatorul institutiei



Conducatorul compartimentului  
financiar-contabil

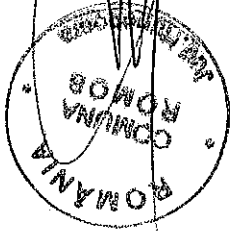
Situatia platilor efectuate din buget si nejustificate prin bunuri, lucrari,  
servicii la finele perioadei

31.12.2016

pag: 1 - lei -

COD	DENUMIREA SI SIMBOLUL CONTURILOR	SOLD LA INCEPUTUL ANULUI	SOLD LA SFARSITUL PERIOADEI
31001	1 Avansuri acordate furnizorilor(ct.2320000+2340000+ 4090101+4090102)-Total(rd.02+03)		675
31002	-din finantare bugetara(ct.7700000)		675
31017	7 Total(rd.01+04+07+10+13+16)		675

Conducatorul institutiei

Conducatorul compartimentului  
financiar-contabil

CONTUL DE EXECUTIE AL BUGETULUI LOCAL - VENITURI  
31.12.2016

Capi- tol	Sub- capi- tol	Pa- ra- gra- ful	Ar- ti- col	Ali- ne- at	Denumire indicator	Prevederi bugetare initiale	Prevederi bugetare definitive	Drepturi constatate		Incasari realizate	Stingeri pe alte cai decat incasari	Drepturi constatate de incasat
								Total, din care:	din anii precedenti			
A						1	2	4		6	7	8=3-6-7
B						3=4+5	5	5		6	7	8=3-6-7
0001	02				TOTAL VENITURI-BUGET LOCAL	3.770.000	6.771.227	7.067.884	226.053	6.648.232	32.602	387.050
0002					I. VENITURI CURENTE	3.770.000	4.519.540	4.818.588	226.053	4.398.936	32.602	387.050
0003					A. VENITURI FISCALE	3.405.000	4.010.250	4.141.720	226.053	3.883.721	32.602	225.397
0004					A1. IMPOZIT PE VENIT, PROFIT SI CASTIGURI DIN CAPITAL	1.130.000	1.167.000	1.145.356		1.145.356		
0300					A1.2 IMPOZIT PE VENIT, PROFIT SI CASTIGURI DIN CAPITAL DE LA PERSOANE FIZICE	1.130.000	1.167.000	1.145.356		1.145.356		
0302					IMPOZIT PE VENIT	18.000	18.000	16.543		16.543		
	18				Impozitul pe veniturile din transferul proprietatilor imobiliare din patrimoniul personal	18.000	18.000	16.543		16.543		
0402					COTE SI SUME DEFALCATE DIN IMPOZITUL PE VENIT	1.112.000	1.149.000	1.128.813		1.128.813		
01					Cote defalcate din impozitul pe venit	392.000	457.000	455.112		455.112		
04					Sume alocate din cotele defalcate din impozitul pe venit pentru echilibrarea bugetelor locale	720.000	692.000	673.701		673.701		
0700	02				A3 IMPOZITE SI TAXE PE PROPRIETATE	431.000	462.000	656.614	176.535	480.079	26.576	164.704
0702					IMPOZITE SI TAXE PE PROPRIETATE	431.000	462.000	656.614	176.535	480.079	26.576	164.704
01					Impozit si taxa pe cladiri	180.000	180.000	250.422	95.663	154.759	10.982	64.740
01					Impozit pe cladiri de la persoane fizice	64.000	64.000	119.905	27.898	92.007	5.814	33.716
02					Impozit si taxa pe cladiri de la persoane juridice	116.000	116.000	130.517	67.765	62.752	5.168	31.024
02					Impozit si taxa pe teren	250.000	276.000	399.696	80.872	318.824	15.594	99.964
01					Impozit pe terenuri de la persoane					284.138		



Capi- tot	Sub- pa- ra- gra- ful	Ar- ti- col	Denumire indicator	Prevederi bugetare initiale	Prevederi bugetare definitive	Drepturi constatate		Incasari realizate	Stingeri pe alte cai decat incasari	Drepturi constatate de incasat	
						Total, din care:	din anii precedenti				
A				1	2	3=4+5	4	5	6	7	8=3-6-7
1602	50		desfasurare de activitati			2		2			
2900	02		C. VENITURI NEFISCALE	365.000	509.290	676.868		676.868	515.215		161.653
3000			C1. VENITURI DIN PROPRIETATE	330.000	461.000	569.749		569.749	464.906		104.843
3002			VENITURI DIN PROPRIETATE	330.000	461.000	569.749		569.749	464.906		104.843
	01		Varsaminte din profitul net al regiilor autonome	200.000	203.000	202.944		202.944	202.944		
	05		Venituri din concesiuni si inchirieri	130.000	258.000	366.805		366.805	261.962		104.843
	30		Alte venituri din concesiuni si inchirieri de catre institutiile publice	130.000	258.000	366.805		366.805			
3300	02		C2. VANZARI DE BUNURI SI SERVICII	35.000	48.290	107.119		107.119	50.309		56.810
3402			VENITURI DIN TAXE ADMINISTRATIVE, ELIBERARI PERMISE	20.000	20.000	21.693		21.693	21.693		
	02		Taxe extrajudiciare de timbru	13.000	13.000	14.230		14.230	14.230		
	50		Alte venituri din taxe administrative, eliberari permise	7.000	7.000	7.463		7.463	7.463		
3502			AMENZI, PENALITATI SI CONFISCARI	15.000	22.000	79.155		79.155	22.345		56.810
	01		Venituri din amenzi si alte sanctiuni aplicate potrivit dispozitiilor legale	15.000	22.000	79.155		79.155	22.345		56.810
	02		Venituri din amenzi si alte sanctiuni aplicate de catre alte institutii de specialitate								
3602			DIVERSE VENITURI	15.000	22.000	79.155		79.155	22.345		56.810
	50		Alte venituri		6.290	6.271		6.271	6.271		
3702	03		Varsaminte din sectiunea de functionare pentru finantarea sectiunii de dezvoltare a bugetului local(cu semnul minus)	-461.680	-753.580	-747.893		-747.893	-747.893		

Capi- tol	Sub- capi- tol	Pa- ra- gra- ful	Ar- ti- col	Ali- ne- at	Denumire indicator	Prevederi bugetare initiale	Prevederi bugetare definitive	Drepturi constatate		Incasari realizate	Stingeri pe alte cai decat incasari	Drepturi constatate de incasat	
								Total, din care:	din anii precedenti				din anul curent
A					B	1	2	3=4+5	4	5	6	7	8=3-6-7
3702	04				Varsaminte din sectiunea de functionare	461.680	753.580	747.893	747.893	747.893			
3900	02				II. VENITURI DIN CAPITAL	1.980	1.980	1.974	1.974	1.974	1.974		
3902	01				VENITURI DIN VALORIFICAREA UNOR BUNURI Venituri din valorificarea unor bunuri ale institutiilor publice	1.980	1.980	1.974	1.974	1.974	1.974		
4100	02				IV. SUBVENTII	2.249.707	2.249.707	2.247.322	2.247.322	2.247.322	2.247.322		
4200					SUBVENTII DE LA ALTE NIVELE ALE ADMINISTRATIEI PUBLICE	2.249.707	2.249.707	2.247.322	2.247.322	2.247.322	2.247.322		
4202					SUBVENTII DE LA BUGETUL DE STAT	2.221.707	2.221.707	2.221.246	2.221.246	2.221.246	2.221.246		
28					Subventii primite din Fondul de Interventie	219.000	219.000	219.000	219.000	219.000	219.000		
34					Subventii pentru acordarea ajutorului pentru incalzirea locuintei cu lemne, carbuni, combustibili petrolieri	8.500	8.500	8.040	8.040	8.040	8.040		
65					Finantarea Programului National de Dezvoltare Locala	1.994.207	1.994.207	1.994.206	1.994.206	1.994.206	1.994.206		
4302					SUBVENTII DE LA ALTE ADMINISTRATII	28.000	28.000	26.076	26.076	26.076	26.076		
30					Sume primite de la bugetul judetului pentru plata drepturilor de care beneficiaza copiii cu cerinte educationale speciale integrati in invatamantul de masa	28.000	28.000	26.076	26.076	26.076	26.076		

CONTUL DE EXECUTIE AL BUGETULUI LOCAL - CHELTUIELI  
31.12.2016

Capi- tul	Sub- capi- tul	Pa- ra- graf	Gru- pa / Titlu	Ar- ti- col	Ali- ne- at	Denumire indicator	Credite de angajament	Credite bugetare		Angajamente bugetare	Angajamente legale	Plati efectuate	Angajamente legale de platit	Cheltuieli efective
								initiale	definitive					
A						B	1	2	3	4	5	6	7-5-6	8
5002						TOTAL CHELTUIELI	6.829.547	3.828.320	6.829.547	6.829.547	6.554.324	6.538.077	16.247	6.350.878
5100	02					Partea I-a SERVICII PUBLICE GENERALE	1.037.500	1.225.000	1.037.500	1.037.500	1.012.531	1.011.107	1.424	1.032.479
5102	01					AUTORITATI PUBLICE SI ACTIUNI EXTERNE	1.032.500	1.220.000	1.032.500	1.032.500	1.007.531	1.006.107	1.424	1.027.479
						Autoritati executive si legislative	1.032.500	1.220.000	1.032.500	1.032.500	1.007.531	1.006.107	1.424	1.027.479
					03	Autoritati executive	1.032.500	1.220.000	1.032.500	1.032.500	1.007.531	1.006.107	1.424	1.027.479
5402						ALTE SERVICII PUBLICE GENERALE	5.000	5.000	5.000	5.000	5.000	5.000		5.000
50						Alte servicii publice generale	5.000	5.000	5.000	5.000	5.000	5.000		5.000
6000	02					Partea II-a APARARE, ORDINE PUBLICA SI SIGURANTA NATIONALA	13.000	13.000	13.000	13.000	11.655	11.565	90	6.145
6102						ORDINE PUBLICA SI SIGURANTA NATIONALA	13.000	13.000	13.000	13.000	11.655	11.565	90	6.145
05						Protectie civila si protectia contra incendiilor (protectie civila nonmilitara)	13.000	13.000	13.000	13.000	11.655	11.565	90	6.145
6500	02					Partea III-a CHELTUIELI SOCIAL-CULTURALE	2.250.500	1.707.000	2.250.500	2.250.500	2.126.436	2.111.703	14.733	2.064.900
6502						INVATAMANT	1.126.250	853.000	1.126.250	1.126.250	1.120.941	1.120.051	890	1.214.267
03						Invatamant prescolar si primar	525.132	449.540	525.132	525.132	525.121	524.330	791	631.307
					01	Invatamant prescolar	109.493	90.080	109.493	109.493	109.483	109.479	4	110.270
					02	Invatamant primar	415.639	359.460	415.639	415.639	415.638	414.851	787	521.037
04						Invatamant secundar	554.868	403.460	554.868	554.868	552.820	552.721	99	540.960
					01	Invatamant secundar inferior	554.868	403.460	554.868	554.868	552.820	552.721	99	540.960
50						Alte cheltuieli in domeniul invatamantului	46.250		46.250	46.250	43.000	43.000		42.000
6602						SANATA TE	19.700		19.700	19.700	19.614	19.614		19.614
50						Alte cheltuieli in domeniul sanatatii	19.700		19.700	19.700	19.614	19.614		19.614
					50	Alte institutii si actiuni sanitare	19.700		19.700	19.700	19.614	19.614		19.614
6702						CULTURA, RECREERE SI RELIGIE	337.050	257.000	337.050	337.050	322.890	317.800	5.090	160.440
03						Servicii culturale	240.760	167.000	240.760	240.760	230.181	225.091	5.090	148.021
					02	Biblioteci publice comunale, orasnesti,	240.760		240.760	240.760	230.181	225.091	5.090	148.021

Capi- tol	Sub- capi- tol	Pa- ra- graf	Gru- pa / Titlu	Ali- ne- at	Denumire indicator	Credite de angajament	Credite bugetare		Angajamente bugetare	Angajamente legale	Plati efectuate	Angajamente legale de platit	Cheltuieli efective
							initiate	definitive					
A					B	1	2	3	4	5	6	7=5-6	8
6702	02				municipale	38.600	40.100	38.600	38.600	38.225	34.509	3.716	32.830
	07				Camine culturale	202.160	126.900	202.160	202.160	191.956	190.582	1.374	115.191
	05				Servicii recreative si sportive	92.290	86.000	92.290	92.290	89.241	89.241		8.951
	01				Sport	80.000	80.000	80.000	80.000	80.000	80.000		
	03				Intretinere gradini publice, parcuri								
	03				zone verzi, baze sportive si de agrement	12.290	6.000	12.290	12.290	9.241	9.241		8.951
	50				Alte servicii in domeniile culturii, recreerii si religiei	4.000	4.000	4.000	4.000	3.468	3.468		3.468
6802	05				ASIGURARI SI ASISTENTA SOCIALA	767.500	597.000	767.500	767.500	662.991	654.238	8.753	670.579
					Asistenta sociala in caz de boli si invaliditati	692.000	550.000	692.000	692.000	626.163	617.410	8.753	633.751
	02				Asistenta sociala in caz de invaliditate	692.000	530.000	692.000	692.000	626.163	617.410	8.753	633.751
	15				Prevenirea excluderii sociale	75.500	67.000	75.500	75.500	36.828	36.828		36.828
	01				Ajutor social	75.500	67.000	75.500	75.500	36.828	36.828		36.828
7000	02				Partea IV-a SERVICII SI DEZVOLTARE PUBLICA, LOCUINTE, MEDIU SI APE	317.900	260.000	317.900	317.900	308.673	308.673		344.602
7002					LOCUINTE, SERVICII SI DEZVOLTARE PUBLICA	183.700	200.000	183.700	183.700	181.838	181.838		164.864
	05				Alimentare cu apa si amenajari hidrotehnice	20.700		20.700	20.700	20.500	20.500		14.500
	01				Alimentare cu apa	20.700		20.700	20.700	20.500	20.500		14.500
	06				Iluminat public si electrificari	163.000	200.000	163.000	163.000	161.338	161.338		150.364
7402					PROTECTIA MEDIULUI	134.200	60.000	134.200	134.200	126.835	126.835		179.738
	05				Salubritate si gestiunea deseurilor	128.000	60.000	128.000	128.000	120.835	120.835		179.738
	01				Salubritate	128.000	60.000	128.000	128.000	120.835	120.835		179.738
	06				Canalizarea si tratarea apelor reziduale	6.200		6.200	6.200	6.000	6.000		2.902.752
8000	02				Partea V-a ACTIVITUNI ECONOMICE	3.210.647	623.320	3.210.647	3.210.647	3.095.029	3.095.029		2.900.856
8402					TRANSPORTURI	3.208.647	618.320	3.208.647	3.208.647	3.093.133	3.093.133		2.900.856
	03				Transport rutier	3.208.647	618.320	3.208.647	3.208.647	3.093.133	3.093.133		2.900.856
	01				Drumuri si poduri	2.982.027	420.000	2.982.027	2.982.027	2.866.876	2.866.876		2.674.599



Capi- tol	Sub- capi- tol	Pa- ra- graf	Gru- pa / Titlu	Ar- ti- col	Ali- ne- at	Denumire indicator	Credite de angajament	Credite bugetare		Angajamente bugetare	Angajamente legale	Plati efectuate	Angajamente legale de platit	Cheltuieli efective
								initiale	definitive					
A						B	1	2	3	4	5	6	7-5-6	8
8402	03					Strazi	226.620	198.320	226.620	226.620	226.257	226.257	226.257	226.257
8702						ALTE ACTIUNI ECONOMICE	2.000	5.000	2.000	2.000	1.896	1.896	1.896	1.896
	04					Turism	2.000	5.000	2.000	2.000	1.896	1.896	1.896	1.896

COMUNA ROMOS

DETALIEREA CHELTUIELILOR  
- buget local -  
31.12.2016

Capi- tol	Sub- capi- tol	Pa- ra- graf	Gru- pa / Titlu	Ar- ti- col	Ali- ne- at	Denumire indicator	Credite de angajament	Credite bugetare		Angajamente bugetare	Angajamente legale	Plati efectuate	Angajamente legale de platit	Cheltuieli efective
								initiale	definitive					
A						B	1	2	3	4	5	6	7-5-6	8
5002						TOTAL CHELTUIELI	6.829.547	3.828.320	6.829.547	6.829.547	6.554.324	6.538.077	16.247	6.550.878
	01					CHELTUIELI CURENTE	4.021.460	3.308.320	4.021.460	4.021.460	3.751.934	3.735.687	16.247	3.873.329
	10					TITLUL I CHELTUIELI DE PERSONAL	1.904.300	1.766.000	1.904.300	1.904.300	1.904.300	1.888.053	16.247	1.911.531
	10	01				Cheltuieli salariale in bani	1.551.552	1.439.190	1.551.552	1.551.552	1.551.552	1.544.349	7.203	1.563.230
	10	01	01			Salarii de baza	1.483.484	1.357.190	1.483.484	1.483.484	1.483.484	1.476.568	6.916	1.495.948
	10	01	06			Alte sporuri	20.630	23.000	20.630	20.630	20.630	20.630		20.742
	10	01	11			Fond aferent platit cu ora	24.138	20.000	24.138	24.138	24.138	24.105	33	23.929
	10	01	12			Indemnizatii platite unor persoane din afara unitatii	23.300	39.000	23.300	23.300	23.300	23.046	254	22.276
	10	01	30			Alte drepturi salariale in bani								335
	10	03				Contributii	352.748	326.810	352.748	352.748	352.748	343.704	9.044	348.301
	10	03	01			Contributii de asigurari sociale de stat	250.085	223.630	250.085	250.085	250.085	244.642	5.443	248.021
	10	03	02			Contributii de asigurari de somaj	7.793	7.870	7.793	7.793	7.793	7.496	297	7.605
	10	03	03			Contributii de asigurari sociale de sanatate	81.913	78.320	81.913	81.913	81.913	80.096	1.817	80.998
	10	03	04			Contributii de asigurari pentru accidente de munca si boli profesionale	2.778	2.870	2.778	2.778	2.778	2.381	397	2.413
	10	03	06			Contributii pentru concedii si indemnizatii	10.179	14.120	10.179	10.179	10.179	9.089	1.080	9.264
	20					TITLUL II BUNURI SI SERVICII	1.542.291	1.125.320	1.542.291	1.542.291	1.382.534	1.382.534		1.499.510
	20	01				Bunuri si servicii	484.667	531.200	484.667	484.667	456.486	456.486		529.488
	20	01	01			Furnituri de birou	11.948	9.200	11.948	11.948	10.623	10.623		10.623
	20	01	02			Materiale pentru curatenie	6.887	9.500	6.887	6.887	5.902	5.902		5.468
	20	01	03			Incalzit, iluminat si forta motrica	100.938	182.500	100.938	100.938	95.960	95.960		90.203
	20	01	04			Apa, canal si salubritate	2.061	6.000	2.061	2.061	1.724	1.724		1.812
	20	01	05			Carburanti si lubrifianti	25.254	31.500	25.254	25.254	22.661	22.661		22.671
	20	01	06			Piese de schimb	13.740	10.000	13.740	13.740	11.524	11.524		11.814



Capi- tot	Sub- capi- tot	Pa- ra- graf	Gru- pa / Titlu	Ar- ti- col	Ali- ne- at	Denumire indicator	Credite de angajament		Credite bugetare		Angajamente legale	Plati efectuate	Angajamente legale de platit	Cheltuieli efective
							1	2	3	4				
						<b>B</b>								
							1	2	3	4	5	6	7-5-6	8
						capitale)	197.160	80.000	197.160	197.160	192.800	192.800		117.006
						Reparatii capitale aferente activelor fixe	140.000	140.000	140.000	140.000	140.000	140.000		80.000
						Partea I-a SERVICII PUBLICE GENERALE	1.037.500	1.225.000	1.037.500	1.037.500	1.012.531	1.011.107	1.424	1.032.479
5100	02					AUTORITATI PUBLICE SI ACTIUNI EXTERNE	1.032.500	1.220.000	1.032.500	1.032.500	1.007.531	1.006.107	1.424	1.027.479
5102						CHELTUIELI CURENTE	972.500	1.160.000	972.500	972.500	947.531	946.107	1.424	939.473
						TITLUL I CHELTUIELI DE PERSONAL	669.000	780.000	669.000	669.000	669.000	667.576	1.424	669.096
						Cheltuieli salariale in bani	545.400	636.000	545.400	545.400	545.400	545.124	276	546.261
						Salarii de baza	522.400	600.000	522.400	522.400	522.400	522.288	112	523.985
						Indemnizatii platite unor persoane din afara unitatii	23.000	36.000	23.000	23.000	23.000	22.836	164	22.276
						Contributii	123.600	144.000	123.600	123.600	123.600	122.452	1.148	122.835
						Contributii de asigurari sociale de stat	86.000	96.000	86.000	86.000	86.000	85.811	189	86.460
						Contributii de asigurari de somaj	2.800	3.600	2.800	2.800	2.800	2.691	109	2.709
						Contributii de asigurari sociale de sanatate	29.000	36.000	29.000	29.000	29.000	28.343	657	28.389
						Contributii de asigurari pentru accidente de munca si boli profesionale	900	1.200	900	900	900	826	74	832
						Contributii pentru concedii si indemnizatii	4.900	7.200	4.900	4.900	4.900	4.781	119	4.445
						TITLUL II BUNURI SI SERVICII	303.500	380.000	303.500	303.500	278.531	278.531		270.377
						Bunuri si servicii	177.200	200.000	177.200	177.200	162.412	162.412		160.622
						Furnituri de birou	9.000	5.000	9.000	9.000	7.675	7.675		7.675
						Materiale pentru curatenie	5.000	5.000	5.000	5.000	4.017	4.017		4.017
						Incalzit, iluminat si forta motrica	43.000	50.000	43.000	43.000	39.829	39.829		34.072
						Apa, canal si salubritate	1.000	2.000	1.000	1.000	663	663		751
						Carburanti si lubrifianti	14.000	15.000	14.000	14.000	11.408	11.408		11.418





Capi- tol	Sub- capi- tol	Pa- ra- graf	Ar- ti- col	Ali- ne- at	Denumire indicator	Credite de angajament	Credite bugetare		Angajamente bugetare	Angajamente legale	Plati efectuate	Angajamente legale de platit	Cheltuieli efective
							initiale	definitive					
A					B	1	2	3	4	5	6	7=5-6	8
					indemnizatii	3.299	4.940	3.299	3.299	3.299	2.533	766	2.549
20					TITLUL II BUNURI SI SERVICII	127.581	110.000	127.581	127.581	127.446	127.446		219.088
20	01				Bunuri si servicii	91.477	84.200	91.477	91.477	91.366	91.366		187.984
20	01	01			Furnituri de birou	2.948	4.200	2.948	2.948	2.948	2.948		2.948
20	01	02			Materiale pentru curatenie	1.887	4.500	1.887	1.887	1.885	1.885		1.451
20	01	03			Incalzit, iluminat si forta motrica	3.438	7.500	3.438	3.438	3.437	3.437		3.437
20	01	04			Apa, canal si salubritate	1.061	4.000	1.061	1.061	1.061	1.061		1.061
20	01	05			Carburanti si lubrifianti	11.254	16.500	11.254	11.254	11.253	11.253		11.253
20	01	06			Piese de schimb	4.740	5.000	4.740	4.740	4.740	4.740		4.740
20	01	07			Transport	15.208	20.000	15.208	15.208	15.208	15.208		15.208
20	01	08			Posta, telecomunicatii, radio, tv, internet	4.159	4.500	4.159	4.159	4.158	4.158		4.158
20	01	30			Alte bunuri si servicii pentru intretinere si functionare	46.782	18.000	46.782	46.782	46.676	46.676		143.728
20	02				Reparatii curente	27.000	15.000	27.000	27.000	27.000	27.000		27.000
20	05				Bunuri de natura obiectelor de inventar	5.000	5.000	5.000	5.000	4.976	4.976		4.976
20	05	30			Alte obiecte de inventar	5.000	5.000	5.000	5.000	4.976	4.976		4.976
20	06				Deplasari, detasari, transferari	2.444	3.800	2.444	2.444	2.444	2.444		2.444
20	06	01			Deplasari interne, detasari, transferari	2.444	3.800	2.444	2.444	2.444	2.444		2.444
20	13				Pregatire profesionala	1.660	2.000	1.660	1.660	1.660	1.660		1.660
57					TITLUL VIII ASISTENTA SOCIALA	33.250		33.250	33.250	28.076	28.076		27.076
57	02				Ajutoare sociale	33.250		33.250	33.250	28.076	28.076		27.076
57	02	01			Ajutoare sociale in numerar	28.000		28.000	28.000	26.076	26.076		26.076
57	02	03			Tichete de cresa si tichete sociale pentru gradinita	5.250		5.250	5.250	2.000	2.000		1.000
59					TITLUL XI ALTE CHELTUIELI	24.419	30.000	24.419	24.419	24.419	24.419		24.419
59	01				Burse	24.419	30.000	24.419	24.419	24.419	24.419		24.419
70					CHELTUIELI DE CAPITAL	29.000		29.000	29.000	29.000	29.000		28.491

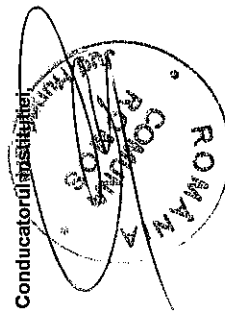
Capi- tol	Sub- capi- tol	Pa- ra- graf	Gru- pa / Titlu	Ar- ti- col	Ali- ne- at	Denumire indicator	Credite de angajament	Credite bugetare		Angajamente legale	Plati efectuate	Angajamente legale de platit	Cheltuieli efective
								initiale	definitive				
A			B			1	2	3	4	5	6	7=5-6	8
	71					TITLUL XIII ACTIVE NEFINANCIARE	29.000		29.000	29.000	29.000		28.491
	71	01				Active fixe	29.000		29.000	29.000	29.000		28.491
	71	01	02			Masini, echipamente si mijloace de transport							-509
	71	01	30			Alte active fixe							
						(inclusiv reparatii capitale)	29.000		29.000	29.000	29.000		29.000
6602	01					SANATATE	19.700		19.700	19.700	19.614		19.614
	59					CHELTUIELI CURENTE	19.700		19.700	19.700	19.614		19.614
	59	11				TITLUL XI ALTE CHELTUIELI	19.700		19.700	19.700	19.614		19.614
						Asociatii si fundatii	19.700		19.700	19.700	19.614		19.614
6702	01					CULTURA, RECREERE SI RELIGIE	337.050	257.000	337.050	337.050	317.800	5.090	160.440
	10					CHELTUIELI CURENTE	101.290	97.000	101.290	101.290	86.000	5.090	80.440
	10	01				TITLUL I CHELTUIELI DE PERSONAL	53.000	60.000	53.000	53.000	47.910	5.090	47.842
	10	01	01			Cheltuieli salariale in bani	42.000	48.000	42.000	42.000	39.164	2.835	39.077
	10	01	30			Salarii de baza	42.000	48.000	42.000	42.000	39.164	2.835	38.742
	10	03				Contributii	11.000	12.000	11.000	11.000	8.746	2.254	335
	10	03	01			Contributii de asigurari sociale de stat	6.960	7.960	6.960	6.960	6.166	794	6.152
	10	03	02			Contributii de asigurari de somaj	280	280	280	280	192	88	192
	10	03	03			Contributii de asigurari sociale de sanatate	3.100	3.100	3.100	3.100	2.036	1.064	2.032
	10	03	04			Contributii de asigurari pentru accidente de munca si boli profesionale	180	180	180	180	58	122	57
	10	03	06			Contributii pentru concedii si indemnizatii	480	480	480	480	294	186	332
	20					TITLUL II BUNURI SI SERVICII	48.290	37.000	48.290	48.290	38.090		32.598
	20	01				Bunuri si servicii	33.290	27.000	33.290	33.290	23.119		17.627



Capi- tol	Sub- capi- tol	Pa- ra- graf	Gru- pa / Titlu	Ar- ti- col	Al- ne- at	Denumire indicator	Credite de angajament	Credite bugetare		Angajamente bugetare	Angajamente legale	Plati efectuate	Angajamente legale de platit	Cheltuieli efective
								initiale	definitive					
A						B	1	2	3	4	5	6	7=5-6	8
			20	01	03	Incalzit, iluminat si forta motrica	1.500	5.000	1.500	1.500	1.500	792	792	792
			20	01	30	Alte bunuri si servicii pentru intretinere si functionare	31.790	22.000	31.790	31.790	22.327	22.327	22.327	16.835
			20	30		Alte cheltuieli	15.000	10.000	15.000	15.000	14.971	14.971	14.971	14.971
			20	30	30	Alte cheltuieli cu bunuri si servicii	15.000	10.000	15.000	15.000	14.971	14.971	14.971	14.971
			70			CHELTUIELI DE CAPITAL	235.760	160.000	235.760	235.760	231.800	231.800	231.800	80.000
			71			TITLUL XIII ACTIVE NEFINANCIARE	235.760	160.000	235.760	235.760	231.800	231.800	231.800	80.000
			71	01		Active fixe	155.760	80.000	155.760	155.760	151.800	151.800	151.800	80.000
			71	01	30	Alte active fixe	155.760	80.000	155.760	155.760	151.800	151.800	151.800	80.000
			71	03		(inclusiv reparatii capitale)	80.000	80.000	80.000	80.000	80.000	80.000	80.000	80.000
			71	03		Reparatii capitale aferente activelor fixe	767.500	597.000	767.500	767.500	662.991	654.238	654.238	670.579
6802						ASIGURARI SI ASISTENTA SOCIALA	767.500	597.000	767.500	767.500	662.991	654.238	654.238	670.579
			01			CHELTUIELI CURENTE	270.000	210.000	270.000	270.000	270.000	261.247	261.247	279.400
			10			TITLUL I CHELTUIELI DE PERSONAL	217.500	170.000	217.500	217.500	217.500	213.532	213.532	228.080
			10	01		Cheltuieli salariale in bani	217.500	170.000	217.500	217.500	217.500	213.532	213.532	228.080
			10	01	01	Salarii de baza	52.500	40.000	52.500	52.500	52.500	47.715	47.715	51.320
			10	03		Contributii	38.200	28.000	38.200	38.200	38.200	33.740	33.740	36.038
			10	03	01	Contributii de asigurari sociale de stat	1.100	1.000	1.100	1.100	1.100	1.066	1.066	1.138
			10	03	02	Contributii de asigurari de somaj	11.200	9.000	11.200	11.200	11.200	11.104	11.104	11.860
			10	03	03	Contributii de asigurari sociale de sanatate	500	500	500	500	500	324	324	346
			10	03	04	Contributii de asigurari pentru accidente de munca si boli profesionale	1.500	1.500	1.500	1.500	1.500	1.481	1.481	1.938
			10	03	06	Contributii pentru concedii si indemnizatii	497.500	387.000	497.500	497.500	392.991	392.991	392.991	391.179
			57			TITLUL VIII ASISTENTA SOCIALA	497.500	387.000	497.500	497.500	392.991	392.991	392.991	391.179

Capi- tol	Sub- capi- tol	Pa- ra- graf	Gru- pa / Titlu	Ar- ti- col	Ali- ne- at	Denumire indicator	Credite de angajament	Credite bugetare		Angajamente bugetare	Angajamente legale	Plati efectuate	Angajamente legale de platit	Cheltuieli efective
								initiale	definitive					
A						B	1	2	3	4	5	6	7=5-6	8
			57	02		Ajutoare sociale	497.500	387.000	497.500	497.500	392.991	392.991	391.179	391.179
			57	02	01	Ajutoare sociale in numerar	497.500	387.000	497.500	497.500	392.991	392.991	391.179	391.179
7000	02					Partea IV-a-SERVICI SI DEZVOLTARE PUBLICA, LOCUINTE, MEDIU SI APE LOCUINTE, SERVICII SI DEZVOLTARE PUBLICA	317.900	260.000	317.900	317.900	308.673	308.673	344.602	344.602
			01			CHELTUIELI CURENTE	183.700	200.000	183.700	183.700	181.838	181.838	164.864	164.864
			20			TITLUL II BUNURI SI SERVICII	177.500	200.000	177.500	177.500	175.838	175.838	164.864	164.864
			20	01		Bunuri si servicii	177.500	200.000	177.500	177.500	175.838	175.838	164.864	164.864
			20	01	03	Incalzit, iluminat si forta motrica	163.000	200.000	163.000	163.000	161.338	161.338	150.364	150.364
			20	01	30	Alte bunuri si servicii pentru intretinere si functionare	53.000	120.000	53.000	53.000	51.902	51.902	51.902	51.902
			20	02		Reparatii curente	110.000	80.000	110.000	110.000	109.436	109.436	98.462	98.462
			70			CHELTUIELI DE CAPITAL	14.500		14.500	14.500	14.500	14.500	14.500	14.500
			71			TITLUL XIII ACTIVE NEFINANCIARE	6.200	6.200	6.200	6.200	6.000	6.000	6.000	6.000
			71	01		Active fixe	6.200	6.200	6.200	6.200	6.000	6.000	6.000	6.000
			71	01	30	Alte active fixe (inclusiv reparatii capitale)	6.200	6.200	6.200	6.200	6.000	6.000	6.000	6.000
7402			01			PROTECTIA MEDIULUI	134.200	60.000	134.200	134.200	126.835	126.835	179.738	179.738
			20			CHELTUIELI CURENTE	128.000	60.000	128.000	128.000	120.835	120.835	179.738	179.738
			20	30		TITLUL II BUNURI SI SERVICII	128.000	60.000	128.000	128.000	120.835	120.835	179.738	179.738
			20	30	30	Alte cheltuieli	128.000	60.000	128.000	128.000	120.835	120.835	179.738	179.738
			20	30	30	Alte cheltuieli cu bunuri si servicii	128.000	60.000	128.000	128.000	120.835	120.835	179.738	179.738
			70			CHELTUIELI DE CAPITAL	6.200		6.200	6.200	6.000	6.000	6.000	6.000
			71			TITLUL XIII ACTIVE NEFINANCIARE	6.200		6.200	6.200	6.000	6.000	6.000	6.000
			71	01		Active fixe	6.200		6.200	6.200	6.000	6.000	6.000	6.000
			71	01	30	Alte active fixe (inclusiv reparatii capitale)	6.200		6.200	6.200	6.000	6.000	6.000	6.000
8000	02					Partea V-a ACTIUNI ECONOMICE	3.210.647	623.320	3.210.647	3.210.647	3.095.029	3.095.029	2.902.752	2.902.752

Capi- tol	Sub- capi- tol	Pa- ra- graf	Ar- ti- col	Ali- ne- at	Denumire indicator	Credite de angajament	Credite bugetare		Angajamente bugetare	Angajamente legale	Plati efectuate	Angajamente legale de platit	Cheltuieli efective
							initiale	definitive					
A					B	1	2	3	4	5	6	7=5-6	8
8402					TRANSPORTURI	3.208.647	618.320	3.208.647	3.208.647	3.093.133	3.093.133	3.093.133	2.900.856
	01				CHELTUIELI CURENTE	737.720	318.320	737.720	737.720	623.543	623.543	623.543	619.804
	20				TITLUL II BUNURI SI SERVICII	737.720	318.320	737.720	737.720	623.543	623.543	623.543	619.804
	20	02			Reparatii curente	571.120	198.320	571.120	571.120	457.677	457.677	457.677	457.677
	20	30			Alte cheltuieli	166.600	120.000	166.600	166.600	165.866	165.866	165.866	162.127
	20	30	30		Alte cheltuieli cu bunuri si servicii	166.600	120.000	166.600	166.600	165.866	165.866	165.866	162.127
	70				CHELTUIELI DE CAPITAL	2.470.927	300.000	2.470.927	2.470.927	2.469.590	2.469.590	2.469.590	2.281.052
	71				TITLUL XIII ACTIVE NEFINANCIARE	2.470.927	300.000	2.470.927	2.470.927	2.469.590	2.469.590	2.469.590	2.281.052
	71	01			Active fixe	2.470.927	300.000	2.470.927	2.470.927	2.469.590	2.469.590	2.469.590	2.281.052
	71	01	01		Constructii	2.470.927	300.000	2.470.927	2.470.927	2.469.590	2.469.590	2.469.590	2.281.052
8702					ALTE ACTIUNI ECONOMICE	2.000	5.000	2.000	2.000	1.896	1.896	1.896	1.896
	01				CHELTUIELI CURENTE	2.000	5.000	2.000	2.000	1.896	1.896	1.896	1.896
	20				TITLUL II BUNURI SI SERVICII	2.000	5.000	2.000	2.000	1.896	1.896	1.896	1.896
	20	01			Bunuri si servicii	2.000	5.000	2.000	2.000	1.896	1.896	1.896	1.896
	20	01	30		Alte bunuri si servicii pentru intretinere si functionare	2.000	5.000	2.000	2.000	1.896	1.896	1.896	1.896



Conducatorul compartimentului  
financiar-contabil





Capi- tol	Sub- capi- tol	Pa- ra- gra- ful	Ar- ti- col	Al- te	Denumire indicator	Prevederi bugetare initiale	Prevederi bugetare definitive	Drepturi constatate		Incasari realizate	Stingeri pe alte cai decat incasari	Drepturi constatate de incasat	
								Total, din care:	din anii precedenti				
A					B	1	2	3=4+5	4	5	6	7	8=3-6-7
1602	50				desfasurare de activitati			2		2			
2900	02				C. VENITURI NEFISCALE	-96.680	-244.290	-71.025		-71.025	-232.678		161.653
3000					C1. VENITURI DIN PROPRIETATE	330.000	461.000	569.749		569.749	464.906		104.843
3002					VENITURI DIN PROPRIETATE	330.000	461.000	569.749		569.749	464.906		104.843
	01				Varsaminte din profitul net al regiilor autonome	200.000	203.000	202.944		202.944	202.944		
	05				Venituri din concesiuni si inchirieri	130.000	258.000	366.805		366.805	261.962		104.843
	30				Alte venituri din concesiuni si inchirieri de catre institutiile publice	130.000	258.000	366.805		366.805	261.962		104.843
3300	02				C2. VANZARI DE BUNURI SI SERVICII	-426.680	-705.290	-640.774		-640.774	-697.584		56.810
3402					VENITURI DIN TAXE ADMINISTRATIVE, ELIBERARI PERMISE	20.000	20.000	21.693		21.693	21.693		
	02				Taxe extrajudiciare de timbru	13.000	13.000	14.230		14.230	14.230		
	50				Alte venituri din taxe administrative, eliberari permise	7.000	7.000	7.463		7.463	7.463		
3502					AMENZI, PENALITATI SI CONFISCARI	15.000	22.000	79.155		79.155	22.345		56.810
	01				Venituri din amenzi si alte sanctiuni aplicate potrivit dispozitiilor legale								
	02				Venituri din amenzi si alte sanctiuni aplicate de catre alte institutii de specialitate	15.000	22.000	79.155		79.155	22.345		56.810
3602					DIVERSE VENITURI	15.000	22.000	79.155		79.155	22.345		56.810
	50				Alte venituri		6.290	6.271		6.271	6.271		
3702					TRANSFERURI VOLUNTARE, ALTELE DECAT SUBVENTIILE		6.290	6.271		6.271	6.271		
	03				Varsaminte din sectiunea de functionare	-461.680	-753.580	-747.893		-747.893	-747.893		

Capi- tol	Sub- capi- tol	Pa- ra- gra- ful graf	Gru- pa / Titlu	Ar- ti- col	Ali- ne- at	Denumire indicator	Prevederi bugetare initiale	Prevederi bugetare definitive	Drepturi constatate		Incasari realizate	Stingeri pe alte cai decat incasari	Drepturi constatate de incasat	
									Total, din care:	din anii precedenti				din anul curent
A						B	1	2	3=4+5	4	5	6	7	8=3-6-7
3702	03					pentru finantarea sectiunii de dezvoltare a bugetului local(cu semnul minus)	-461.680	-753.580	-747.893		-747.893			
4100	02					IV. SUBVENTII	255.500	253.116	253.116		253.116			
4200						SUBVENTII DE LA ALTE NIVELE ALE ADMINISTRATIEI PUBLICE	255.500	253.116	253.116		253.116			
4202						SUBVENTII DE LA BUGETUL DE STAT	227.500	227.040	227.040		227.040			
28						Subventii primite din Fondul de Interventie	219.000	219.000	219.000		219.000			
34						Subventii pentru acordarea ajutorului pentru incalzirea locuintei cu lemne, carbuni, combustibili petrolieri	8.500	8.040	8.040		8.040			
4302						SUBVENTII DE LA ALTE ADMINISTRATII	28.000	26.076	26.076		26.076			
30						Sume primite de la bugetul judetului pentru plata drepturilor de care beneficiaza copiii cu cerinte educationale speciale integrati in invatamantul de masa								
							28.000	26.076	26.076		26.076			

**CONTUL DE EXECUTIE AL BUGETULUI LOCAL - CHELTUIELI**  
**SECTIUNEA DE FUNCTIONARE**  
**31.12.2016**

Capi- tol	Sub- capi- tol	Pa- ra- graf	Gr- pa/ Titlu	Ar- ti- col	Ali- ne- at	Denumire indicator	Credite de angajament	Credite bugetare		Angajamente bugetare	Angajamente legale	Plati efectuate	Angajamente legale de platit	Cheltuieli efective
								2	3					
A						B	1	2	3	4	5	6	7=5-6	8
5002						TOTAL CHELTUIELI	4.021.460	3.308.320	4.021.460	4.021.460	3.751.934	3.735.687	16.247	3.873.329
	01					CHELTUIELI CURENTE	4.021.460	3.308.320	4.021.460	4.021.460	3.751.934	3.735.687	16.247	3.873.329
	10					TITLUL I CHELTUIELI DE PERSONAL	1.904.300	1.766.000	1.904.300	1.904.300	1.904.300	1.888.053	16.247	1.911.531
	10	01				Cheltuieli salariale in bani	1.551.552	1.439.190	1.551.552	1.551.552	1.551.552	1.544.349	7.203	1.563.230
	10	01	01			Salarii de baza	1.483.484	1.357.190	1.483.484	1.483.484	1.483.484	1.476.568	6.916	1.495.948
	10	01	06			Alte sporuri	20.630	23.000	20.630	20.630	20.630	20.630		20.742
	10	01	11			Fond aferent platii cu ora	24.138	20.000	24.138	24.138	24.138	24.105	33	23.929
	10	01	12			Indemnizatii platite unor persoane din afara unitatii	23.300	39.000	23.300	23.300	23.300	23.046	254	22.276
	10	01	30			Alte drepturi salariale in bani								335
	10	03				Contributii	352.748	326.810	352.748	352.748	352.748	343.704	9.044	348.301
	10	03	01			Contributii de asigurari sociale de stat	250.085	223.630	250.085	250.085	250.085	244.642	5.443	248.021
	10	03	02			Contributii de asigurari de somaj	7.793	7.870	7.793	7.793	7.793	7.496	297	7.605
	10	03	03			Contributii de asigurari sociale de sanatate	81.913	78.320	81.913	81.913	81.913	80.096	1.817	80.998
	10	03	04			Contributii de asigurari pentru accidente de munca si boli profesionale	2.778	2.870	2.778	2.778	2.778	2.381	397	2.413
	10	03	06			Contributii pentru concedii si indemnizatii	10.179	14.120	10.179	10.179	10.179	9.089	1.090	9.264
	20					TITLUL II BUNURI SI SERVICII	1.542.291	1.123.320	1.542.291	1.542.291	1.382.534	1.382.534		1.499.510
	20	01				Bunuri si servicii	484.667	531.200	484.667	484.667	456.486	456.486		529.488
	20	01	01			Furnituri de birou	11.948	9.200	11.948	11.948	10.623	10.623		10.623
	20	01	02			Materiale pentru curatenie	6.887	9.500	6.887	6.887	5.902	5.902		5.468
	20	01	03			Incalzit, iluminat si forta motrica	100.938	182.500	100.938	100.938	95.960	95.960		90.203
	20	01	04			Apa, canal si salubritate	2.061	6.000	2.061	2.061	1.724	1.724		1.812
	20	01	05			Carburanti si lubrifianti	25.254	31.500	25.254	25.254	22.661	22.661		22.671



Capi- tol	Sub- capi- tol	Pa- ra- graf	Gr- pa/ Titlu	Ar- ti- col	Ali- ne- at	Denumire indicator	Credite de angajament	Credite bugetare		Angajamente bugetare	Angajamente legale	Plati efectuate	Angajamente legale de platit	Cheltuieli efective
								initiale	definitive					
A						B	1	2	3	4	5	6	7=5-6	8
	20	01	06			Piese de schimb	13.740	10.000	13.740	13.740	11.524	11.524		11.814
	20	01	07			Transport	15.208	20.000	15.208	15.208	15.208	15.208		15.208
	20	01	08			Posta, telecomunicatii, radio, tv, internet	23.159	22.500	23.159	23.159	22.492	22.492		22.530
	20	01	30			Alte bunuri si servicii pentru intretinere si functionare	285.472	240.000	285.472	285.472	270.392	270.392		349.159
	20	02				Reparatii curente	612.620	213.320	612.620	612.620	499.177	499.177		499.177
	20	05				Bunuri de natura obiectelor de inventar	7.000	7.000	7.000	7.000	6.450	6.450		6.450
	20	05	30			Alte obiecte de inventar	7.000	7.000	7.000	7.000	6.450	6.450		6.450
	20	06				Deplasari, detasari, transferari	12.444	11.800	12.444	12.444	10.074	10.074		10.224
	20	06	01			Deplasari interne, detasari, transferari	12.444	11.800	12.444	12.444	10.074	10.074		10.224
	20	13				Pregatire profesionala	9.960	8.000	9.960	9.960	9.404	9.404		9.404
	20	30				Alte cheltuieli	415.600	354.000	415.600	415.600	400.943	400.943		451.217
	20	30	30			Alte cheltuieli cu bunuri si servicii	415.600	354.000	415.600	415.600	400.943	400.943		451.217
	57					TITLUL VIII ASISTENTA SOCIALA	530.750	387.000	530.750	530.750	421.067	421.067		418.255
	57	02				Ajutoare sociale	530.750	387.000	530.750	530.750	421.067	421.067		418.255
	57	02	01			Ajutoare sociale in numerar	525.500	387.000	525.500	525.500	419.067	419.067		417.255
	57	02	03			Tichete de cresa si tichete sociale pentru gradinita	5.250		5.250	5.250	2.000	2.000		1.000
	59					TITLUL XI ALTE CHELTUIELI	44.119	30.000	44.119	44.119	44.033	44.033		44.033
	59	01				Burse	24.419	30.000	24.419	24.419	24.419	24.419		24.419
	59	11				Asociatii si fundatii	19.700		19.700	19.700	19.614	19.614		19.614
5100	02					Partea I-a SERVICII PUBLICE GENERALE	977.500	1.165.000	977.500	977.500	952.531	952.531	1.424	944.473
5102						AUTORITATI PUBLICE SI ACTIUNI EXTERNE	972.500	1.160.000	972.500	972.500	947.531	946.107	1.424	939.473
	01					CHELTUIELI CURENTE	972.500	1.160.000	972.500	972.500	947.531	946.107	1.424	939.473
	10					TITLUL I CHELTUIELI DE PERSONAL	669.000	780.000	669.000	669.000	669.000	667.576	1.424	669.096
	10	01				Cheltuieli salariale in bani	545.400	636.000	545.400	545.400	545.400	545.124	276	546.261

Capi- tol	Sub- capi- tol	Pa- ra- graf	Gru- pa / Titlu	Ar- ticol	Ali- ne- at	Denumire indicator	Credite de angajament	Credite bugetare		Angajamente bugetare	Angajamente legale	Plati efectuate	Angajamente legale de platit	Cheltuieli efective
								initiale	definitive					
A						B	1	2	3	4	5	6	7=5-6	8
	10	01	01			Salarii de baza	522.400	600.000	522.400	522.400	522.400	522.288	112	523.985
	10	01	12			Indemnizatii platite unor persoane din afara unitatii	23.000	36.000	23.000	23.000	23.000	22.836	164	22.276
	10	03				Contributii	123.600	144.000	123.600	123.600	123.600	122.452	1.148	122.835
	10	03	01			Contributii de asigurari sociale de stat	86.000	96.000	86.000	86.000	86.000	85.811	189	86.460
	10	03	02			Contributii de asigurari de somaj	2.800	3.600	2.800	2.800	2.800	2.691	109	2.709
	10	03	03			Contributii de asigurari sociale de sanatate	29.000	36.000	29.000	29.000	29.000	28.343	657	28.389
	10	03	04			Contributii de asigurari pentru accidente de munca si boli profesionale	900	1.200	900	900	900	826	74	832
	10	03	06			Contributii pentru concedii si indemnizatii	4.900	7.200	4.900	4.900	4.900	4.781	119	4.445
	20					TITLUL II BUNURI SI SERVICII	303.500	380.000	303.500	303.500	278.531	278.531		270.377
	20	01				Bunuri si servicii	177.200	200.000	177.200	177.200	162.412	162.412		160.622
	20	01	01			Furnituri de birou	9.000	5.000	9.000	9.000	7.675	7.675		7.675
	20	01	02			Materiale pentru curatenie	5.000	5.000	5.000	5.000	4.017	4.017		4.017
	20	01	03			Incalzit, iluminat si forta motrica	43.000	50.000	43.000	43.000	39.829	39.829		34.072
	20	01	04			Apa, canal si salubritate	1.000	2.000	1.000	1.000	663	663		751
	20	01	05			Carburanti si lubrifianti	14.000	15.000	14.000	14.000	11.408	11.408		11.418
	20	01	06			Piese de schimb	9.000	5.000	9.000	9.000	6.784	6.784		7.074
	20	01	08			Posta, telecomunicatii, radio, tv, internet	19.000	18.000	19.000	19.000	18.334	18.334		18.372
	20	01	30			Alte bunuri si servicii pentru intretinere si functionare	77.200	100.000	77.200	77.200	73.702	73.702		77.243
	20	05				Bunuri de natura obiectelor de inventar	2.000	2.000	2.000	2.000	1.474	1.474		
	20	05	30			Alte obiecte de inventar	2.000	2.000	2.000	2.000	1.474	1.474		

Capi- tol	Sub- capi- tol	Pa- ra- graf	Gru- pa / titlu col	Ali- ne- at	Denumire indicator	Credite de angajament	Credite bugetare		Angajamente bugetare	Angajamente legale	Plati efectuate	Angajamente legale de platit	Cheltuieli efective
							initiale	definitive					
A					B	1	2	3	4	5	6	7=5-6	8
			20 06		Deplasari, detasari, transferari	10.000	8.000	10.000	10.000	7.630	7.630		7.630
			20 06 01		Deplasari interne, detasari, transferari	10.000	8.000	10.000	10.000	7.630	7.630		7.630
			20 13		Pregatire profesionala	8.300	6.000	8.300	8.300	7.744	7.744		7.744
			20 30		Alte cheltuieli	106.000	164.000	106.000	106.000	99.271	99.271		94.381
			20 30 30		Alte cheltuieli cu bunuri si servicii	106.000	164.000	106.000	106.000	99.271	99.271		94.381
5402			01		ALTE SERVICII PUBLICE GENERALE	5.000	5.000	5.000	5.000	5.000	5.000		5.000
			01		CHELTUIELI CURENTE	5.000	5.000	5.000	5.000	5.000	5.000		5.000
			20		TITLUL II BUNURI SI SERVICII	5.000	5.000	5.000	5.000	5.000	5.000		5.000
			20 01		Bunuri si servicii	5.000	5.000	5.000	5.000	5.000	5.000		4.850
			20 01 30		Alte bunuri si servicii pentru intretinere si functionare	5.000	5.000	5.000	5.000	5.000	5.000		4.850
			20 06		Deplasari, detasari, transferari								150
			20 06 01		Deplasari interne, detasari, transferari								150
6000 02					Partea II-a APARARE, ORDINE PUBLICA SI SIGURANTA NATIONALA	13.000	13.000	13.000	13.000	11.655	11.655		6.145
6102					ORDINE PUBLICA SI SIGURANTA NATIONALA	13.000	13.000	13.000	13.000	11.655	11.655		6.145
			01		CHELTUIELI CURENTE	13.000	13.000	13.000	13.000	11.655	11.655		6.145
			10		TITLUL I CHELTUIELI DE PERSONAL	300	3.000	300	300	300	210		90
			10 01		Cheltuieli salariale in bani	300	3.000	300	300	300	210		90
			10 01 12		Indemnizatii platite unor persoane din afara unitatii	300	3.000	300	300	300	210		90
			20		TITLUL II BUNURI SI SERVICII	12.700	10.000	12.700	12.700	11.355	11.355		6.145
			20 01		Bunuri si servicii	12.700	10.000	12.700	12.700	11.355	11.355		6.145
			20 01 30		Alte bunuri si servicii pentru intretinere si functionare	12.700	10.000	12.700	12.700	11.355	11.355		6.145
6500 02					Partea III-a CHELTUIELI SOCIAL-CULTURALE	1.985.740	1.547.000	1.985.740	1.985.740	1.865.636	1.850.903	14.733	1.956.409
6502					INVATAMANT	1.097.250	853.000	1.097.250	1.097.250	1.091.941	1.091.051	890	1.185.776

Capi- tol	Sub- capi- tol	Pa- ra- gra- ful	Gru- pa / Titlu	Ar- ti- col	Ali- ne- at	Denumire indicator	Credite de angajament	Credite bugetare		Angajamente bugetare	Angajamente legale	Plati efectuate	Angajamente legale de platit	Cheltuieli efective
								initiale	definitive					
A							1	2	3	4	5	6	7=5-6	8
						B								
	01					CHELTUIELI CURENTE	1.097.250	853.000	1.097.250	1.097.250	1.091.941	1.091.051	890	1.185.776
	10					TITLUL I CHELTUIELI DE PERSONAL	912.000	713.000	912.000	912.000	912.000	911.110	890	915.193
	10	01				Cheltuieli salariale in bani	746.352	582.190	746.352	746.352	746.352	746.319	33	749.812
	10	01	01			Salarii de baza	701.584	539.190	701.584	701.584	701.584	701.584		705.141
	10	01	06			Alte sporuri	20.630	23.000	20.630	20.630	20.630	20.630		20.742
	10	01	11			Fond aferent platii cu ora	24.138	20.000	24.138	24.138	24.138	24.105	33	23.929
	10	03				Contributii	165.648	130.810	165.648	165.648	165.648	164.791	857	165.381
	10	03	01			Contributii de asigurari sociale de stat	118.925	91.670	118.925	118.925	118.925	118.925		119.371
	10	03	02			Contributii de asigurari de somaj	3.613	2.990	3.613	3.613	3.613	3.547	66	3.566
	10	03	03			Contributii de asigurari sociale de sanatate	38.613	30.220	38.613	38.613	38.613	38.613		38.717
	10	03	04			Contributii de asigurari pentru accidente de munca si boli profesionale	1.198	990	1.198	1.198	1.198	1.173	25	1.178
	10	03	06			Contributii pentru concedii si indemnizatii	3.299	4.940	3.299	3.299	3.299	2.533	766	2.549
	20					TITLUL II BUNURI SI SERVICII	127.581	110.000	127.581	127.581	127.446	127.446		219.088
	20	01				Bunuri si servicii	91.477	84.200	91.477	91.477	91.366	91.366		187.984
	20	01	01			Furnituri de birou	2.948	4.200	2.948	2.948	2.948	2.948		2.948
	20	01	02			Materiale pentru curatenie	1.887	4.500	1.887	1.887	1.885	1.885		1.451
	20	01	03			Incalzit, iluminat si forta motrica	3.438	7.300	3.438	3.438	3.437	3.437		3.437
	20	01	04			Apa, canal si salubritate	1.061	4.000	1.061	1.061	1.061	1.061		1.061
	20	01	05			Carburanti si lubrifianti	11.254	16.500	11.254	11.254	11.253	11.253		11.253
	20	01	06			Piese de schimb	4.740	5.000	4.740	4.740	4.740	4.740		4.740
	20	01	07			Transport	15.208	20.000	15.208	15.208	15.208	15.208		15.208
	20	01	08			Posta, telecomunicatii, radio, tv, internet	4.159	4.500	4.159	4.159	4.158	4.158		4.158






Capi- tol	Sub- capi- tol	Pa- ra- graf	Gru- pa / Titlu	Ar- ti- col	Ali- ne- at	Denumire indicator	Credite de angajament	Credite bugetare		Angajamente bugetare	Angajamente legale	Plati efectuate	Angajamente legale de platit	Cheltuieli efective
								initiale	definitive					
A						B	1	2	3	4	5	6	7=5-6	8
						accidente de munca si boli profesionale	500	500	500	500	500	324	176	346
		10	03	06		Contributii pentru concedii si indemnizatii	1.500	1.500	1.500	1.500	1.500	1.481	19	1.938
		57				TITLUL VIII ASISTENTA SOCIALA	497.500	387.000	497.500	497.500	392.991	392.991		391.179
		57	02			Ajutoare sociale	497.500	387.000	497.500	497.500	392.991	392.991		391.179
		57	02	01		Ajutoare sociale in numerar	497.500	387.000	497.500	497.500	392.991	392.991		391.179
7000	02					Partea IV-a SERVICII SI DEZVOLTARE								
						PUBLICA, LOCUINTE, MEDIU SI APE	305.500	260.000	305.500	305.500	296.673	296.673		344.602
7002						LOCUINTE, SERVICII SI DEZVOLTARE PUBLICA	177.500	200.000	177.500	177.500	175.838	175.838		164.864
		01				CHELTUIELI CURENTE	177.500	200.000	177.500	177.500	175.838	175.838		164.864
		20				TITLUL II BUNURI SI SERVICII	177.500	200.000	177.500	177.500	175.838	175.838		164.864
		20	01			Bunuri si servicii	163.000	200.000	163.000	163.000	161.338	161.338		150.364
		20	01	03		Incalzit, iluminat si forta motrica	53.000	120.000	53.000	53.000	51.902	51.902		51.902
		20	01	30		Alte bunuri si servicii pentru intretinere si functionare	110.000	80.000	110.000	110.000	109.436	109.436		98.462
		20	02			Reparatii curente	14.500		14.500	14.500	14.500	14.500		14.500
7402						PROTECTIA MEDIULUI	128.000	60.000	128.000	128.000	120.835	120.835		179.738
		01				CHELTUIELI CURENTE	128.000	60.000	128.000	128.000	120.835	120.835		179.738
		20				TITLUL II BUNURI SI SERVICII	128.000	60.000	128.000	128.000	120.835	120.835		179.738
		20	30			Alte cheltuieli	128.000	60.000	128.000	128.000	120.835	120.835		179.738
		20	30	30		Alte cheltuieli cu bunuri si servicii	128.000	60.000	128.000	128.000	120.835	120.835		179.738
8000	02					Partea V-a ACTIUNI ECONOMICE	737.720	323.320	737.720	737.720	625.439	625.439		621.700
8402						TRANSPORTURI	737.720	318.320	737.720	737.720	623.543	623.543		619.804
		01				CHELTUIELI CURENTE	737.720	318.320	737.720	737.720	623.543	623.543		619.804
		20				TITLUL II BUNURI SI SERVICII	737.720	318.320	737.720	737.720	623.543	623.543		619.804
		20	02			Reparatii curente	571.120	198.320	571.120	571.120	457.677	457.677		457.677
		20	30			Alte cheltuieli	166.600	120.000	166.600	166.600	165.866	165.866		162.127

Capi- tol	Sub- capi- tol	Pa- ra- graf	Gru- pa / Titlu	Ar- ti- col	Ali- ne- at	Denumire indicator	Credite de angajament	Credite bugetare		Angajamente bugetare	Angajamente legale	Plati efectuate	Angajamente legale de platit	Cheltuieli efective
								initiale	definitive					
A						B	1	2	3	4	5	6	7=5-6	8
	20	30	30			Alte cheltuieli cu bunuri si servicii	166.600	120.000	166.600	166.600	165.866	165.866	165.866	162.127
8702						ALTE ACTIUNI ECONOMICE	2.000	5.000	2.000	2.000	1.896	1.896	1.896	1.896
	01					CHELTUIELI CURENTE	2.000	5.000	2.000	2.000	1.896	1.896	1.896	1.896
	20					TITLUL II BUNURI SI SERVICII	2.000	5.000	2.000	2.000	1.896	1.896	1.896	1.896
	20	01				Bunuri si servicii	2.000	5.000	2.000	2.000	1.896	1.896	1.896	1.896
	20	01		30		Alte bunuri si servicii pentru intretinere si functionare excedent/deficit sect funct	2.000	5.000	2.000	2.000	1.896	1.896	1.896	1.896
9902	96													

Conducatorul institutiei,

Conducatorul compartimentului  
financiar-contabil



**CONTUL DE EXECUTIE AL BUGETULUI LOCAL - VENITURI**  
**SECTIUNEA DE DEZVOLTARE**  
**31.12.2016**

Pag. 1 -lei-

Capi- tol	Sub- ra- pa / titlu	Ar- ti- col	Ali- ne- at	Denumire indicator	Prevederi bugetare initiale	Prevederi bugetare definitive	Drepturi constatate		Incasari realizate	Stingeri pe alte cai decat incasari	Drepturi constatate de incasat	
							Total, din care:	din anii precedenti				
A				B	1	2	3=4+5	4	5	6	7	8=3-6-7
0001	02			TOTAL VENITURI-BUGET LOCAL	461.680	2.749.767	2.744.073		2.744.073	2.744.073		
0002				I. VENITURI CURENTE	461.680	753.580	747.893		747.893	747.893		
2900				C. VENITURI NEFISCALE	461.680	753.580	747.893		747.893	747.893		
3300				C2. VANZARI DE BUNURI SI SERVICII	461.680	753.580	747.893		747.893	747.893		
3702				TRANSFERURI VOLUNTARE, ALTELE DECAT SUBVENTIILE	461.680	753.580	747.893		747.893	747.893		
04				Varsaminte din sectiunea de functionare	461.680	753.580	747.893		747.893	747.893		
3900	02			II. VENITURI DIN CAPITAL		1.980	1.974		1.974	1.974		
3902				VENITURI DIN VALORIFICAREA UNOR BUNURI		1.980	1.974		1.974	1.974		
01				Venituri din valorificarea unor bunuri ale institutiilor publice		1.980	1.974		1.974	1.974		
4100	02			IV. SUBVENTIII		1.994.207	1.994.206		1.994.206	1.994.206		
4200				SUBVENTII DE LA ALTE NIVELE ALE ADMINISTRATIEI PUBLICE		1.994.207	1.994.206		1.994.206	1.994.206		
4202				SUBVENTII DE LA BUGETUL DE STAT		1.994.207	1.994.206		1.994.206	1.994.206		
65				Finantarea Programului National de Dezvoltare Locala		1.994.207	1.994.206		1.994.206	1.994.206		

CONTUL DE EXECUTIE AL BUGETULUI LOCAL - CHELTUIELI  
SECTIUNEA DE DEZVOLTARE  
31.12.2016

Capi- tol	Sub- capi- tol	Pa- ra- graf	Gru- pa / Titlu	Ar- ti- col	Ali- ne- at	Denumire indicator	Credite de angajament	Credite bugetare		Angajamente legale	Plati efectuate	Angajamente legale de platit	Cheltuieli efective	
								2 initiale	3 definitive					
A						B	1	2	3	4	5	6	7=5-6	8
5002						TOTAL CHELTUIELI	2.808.087	520.000	2.808.087	2.808.087	2.802.390	2.802.390	2.477.549	
	70					CHELTUIELI DE CAPITAL	2.808.087	520.000	2.808.087	2.808.087	2.802.390	2.802.390	2.477.549	
	71					TITLUL XIII ACTIVE NEFINANCIARE	2.808.087	520.000	2.808.087	2.808.087	2.802.390	2.802.390	2.477.549	
	71	01				Active fixe	2.668.087	380.000	2.668.087	2.668.087	2.662.390	2.662.390	2.397.549	
	71	01	01			Constructii	2.470.927	300.000	2.470.927	2.470.927	2.469.590	2.469.590	2.281.052	
	71	01	02			Masini, echipamente si mijloace de transport								
	71	01	30			Alte active fixe (inclusiv reparatii capitale)	197.160	80.000	197.160	197.160	192.800	192.800	117.006	
	71	03				Reparatii capitale aferente activelor fixe	140.000	140.000	140.000	140.000	140.000	140.000	80.000	
5100	02					Partea I-a SERVICII PUBLICE GENERALE	60.000	60.000	60.000	60.000	60.000	60.000	88.006	
5102						AUTORITATI PUBLICE SI ACTIUNI EXTERNE	60.000	60.000	60.000	60.000	60.000	60.000	88.006	
	70					CHELTUIELI DE CAPITAL	60.000	60.000	60.000	60.000	60.000	60.000	88.006	
	71					TITLUL XIII ACTIVE NEFINANCIARE	60.000	60.000	60.000	60.000	60.000	60.000	88.006	
	71	01				Active fixe								
	71	01	30			Alte active fixe (inclusiv reparatii capitale)								
	71	03				Reparatii capitale aferente activelor fixe	60.000	60.000	60.000	60.000	60.000	60.000	88.006	
6500	02					Partea III-a CHELTUIELI SOCIAL-CULTURALE	264.760	160.000	264.760	264.760	260.800	260.800	108.491	
6502						INVATAMANT	29.000		29.000	29.000	29.000	29.000	28.491	
	70					CHELTUIELI DE CAPITAL	29.000		29.000	29.000	29.000	29.000	28.491	
	71					TITLUL XIII ACTIVE NEFINANCIARE	29.000		29.000	29.000	29.000	29.000	28.491	
	71	01				Active fixe	29.000		29.000	29.000	29.000	29.000	28.491	
	71	01	02			Masini, echipamente si mijloace de transport	29.000		29.000	29.000	29.000	29.000	28.491	
	71	01	30			Alte active fixe								



Capi- tol	Sub- cap- tol	Pa- ra- graf	Gru- pa / Titlu	Ar- ti- col	Ali- ne- at	Denumire indicator	Credite de angajament	Credite bugetare		Angajamente legale	Angajamente legale de platit	Plati efectuate	Cheltuieli efective	
								initiale	definitive					
			A			B	1	2	3	4	5	6	7-5-6	8
			71	01	01	Construcții	2.470.927	300.000	2.470.927	2.470.927	2.469.590	2.469.590		
9902	97					excedent/deficit sect dezv		-58.320	-58.320			-58.317		2.281.052

Conducatorul institutiei,

Conducatorul compartimentului  
financiar-contabil

