

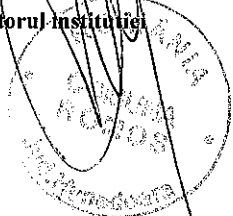


COD	DENUMIRE INDICATORI	SOLD LA INCEPUTUL PERIOADEI	SOLD LA SFARSITUL PERIOADEI
01003	1.Active fixe necorporale (ct.2030000+2050000+2060000+2080100+2080200+2330000-2800300-2800500-2800800-2900400-2900500-2900800-2930100*)	47.017	42.913
01004	2.Instalatii tehnice, mijloace de transport, animale, plantatii, mobilier, aparatura birotica si alte active corporale (ct.2130100+2130200+2130300+2130400+2140000+2310000-2810300-2810400-2910300-2910400-2930200*)	265.021	251.014
01005	3.Terenuri si cladiri (ct.2110100+2110200+2120101+2120102+2120201+2120301+2120401+2120501+2120601+2120901+2310000-2810100-2810200-2910100-2910200-2930200)	96.711.002	96.671.774
01015	7.TOTAL ACTIVE NECURENTE (rd.03+04+05+06+07+09)	97.023.040	96.965.701
01019	1.Stocuri (ct.3010000+3020100+3020200+3020300+3020400+3020500+3020600+3020700+3020800+3020900+3030100+3030200+3040100+3040200+3050100+3050200+3070000+3090000+3310000+3320000+3410000+3450000+3460000+3470000+3490000+3510100+3510200+3540100+3540500+3540600+3560000+3570000+3580000+3590000+3610000+3710000+3810000+/-3480000+/-3780000-3910000-3920100-3920200-3930000-3940100-3940500-3940600-3950100-3950200-3950300-3950400-3950600-3950700-3950800-3960000-3970000-3980000-4420803)	426.258	426.258
01021	Creante din operatiuni comerciale, avansuri si alte decontari (ct.2320000+2340000+4090101+4090102+4110101+4110108+4130100+4180000+4250000+4280102+4610101+4610109+4730109**+4810101+4810102+4810103+4810900+4830000+4890101+4890301-4910100-4960100+5120800) din care:	1.609.740	675
01022	Creante comerciale si avansuri (ct.2320000+2340000+4090101+4090102+4110101+4110108+4130100+4180000+4610101-4910100-4960100),din care:	675	675
010221	Avansuri acordate(ct.2320000+2340000+4090101+4090102)	675	675
01023	Creante bugetare (ct.4310100**+4310200**+4310300**+4310400**+4310500**+4310700**+4370100**+4370200**+4370300**+4420400+4420802+4440000**+4460100**+4460200**+4480200+4610102+4610104+4630000+4640000+4650100+4650200+4660401+4660402+4660500+4660900+4810101**+4810102**+4810103**+4810900**-4970000), din care:	387.050	610.586
01024	Creantele bugetului general consolidat (ct.4630000+4640000+4650100+4650200+4660401+4660402+4660500+4660900-4970000)	387.050	610.586
01027	Imprumuturi pe termen scurt acordate (ct.2670101+2670102+2670103+2670104+2670105+2670108+2670601+2670602+2670603+2670604+2670605+2670609+4680101+4680102+4680103+4680104+4680105+4680106+4680107+4680108+4680109+4690103+4690105+4690106+4690108+4690109)		168.473
01030	Total creante curente (rd.21+23+25+27)	1.996.790	779.734
01033	Conturi la trezorerie, casa in lei. (ct.5100000+5120101+5120501+5130101+5130301+5130302+5140101+5140301+5140302+5150101+5150103+5150301+5150500+5150600+5160101+5160301+5160302+5170101+5170301+5170302)		

COD	DENUMIRE INDICATORI	SOLD LA INCEPUTUL PERIOADEI	SOLD LA SFARSITUL PERIOADEI
	+5200100+5210100+5210300+5230000+5250101+5250102+5250301+5250302 +5250400+5260000+5270000+5280000+5290101+5290201+5290301+5290400 +5290901+5310101+5500101+5520000+5550101+5550400+5570101+5580101 +5580201+5590101+5600101+5600300+5600401+5610101+5610300+5620101 +5620300+5620401+5710100+5710300+5710400+5740101+5740102+5740301 +5740302+5740400+5750100+5750300+5750400-7700000)	168.473	450.048
010331	Dobanda de incasat,alte valori,avansuri de trezorerie (ct.5180701+5320100+5320200+5320300+5320400+5320500+5320600+5320800+5420100)	1.000	550
01040	Total disponibilitati si alte valori (rd.33+33.1+35+35.1)	169.473	450.598
01045	7.TOTAL ACTIVE CURENTE (rd.19+30+31+40+41+41.1+42)	2.592.521	1.656.590
01046	8.TOTAL ACTIVE (rd.15+45)	99.615.561	98.622.291
01060	1.Datorii comerciale, avansuri si alte decontari (ct.2690100+4010100+4030100+4040100+4050100+4080000+4190000+4620101+4620109+4730109+4810101+4810102+4810103+4810900+4830000+4890201+5090000+5120800), din care:	3.753	24.501
010601	Decontari privind incheiere executiei bugetului de stat din anul curent (ct.4890201)	1.213	
01061	Datorii comerciale si avansuri (ct.4010100+4030100+4040100+4050100+4080000+4190000+4620101), din care:	2.540	24.501
01062	2.Datorii catre bugete (ct.4310100+4310200+4310300+4310400+4310500+4310700+4370100+4370200+4370300+4400000+4410000+4420300+4420801+4440000+4460100+4460200+4480100+4550501+4550502+4550503+4620109+4670100+4670200+4670300+4670400+4670500+4670900+4730109+4810900),din care:	70.434	79.548
010631	Contributii sociale (ct.4310100+4310200+4310300+4310400+4310500+4310700+4370100+4370200+4370300)	54.618	60.621
01070	4.Imprumuturi pe termen scurt-sume ce urmeaza a fi platite intr-o perioada de pana la un an (ct.5180601+5180603+5180604+5180605+5180606+5180608+5180609+5180800+5190101+5190102+5190103+5190104+5190105+5190106+5190107+5190108+5190109+5190110+5190180+5190190)		168.473
01072	6.Salariile angajatilor (ct.4210000+4230000+4260000+4270100+4270300+4280101)	102.453	116.956
01073	7.Alte drepturi cuvenite altor categorii de persoane (pensii, indemnizatii de somaj, burse) (ct.4220100+4220200+4240000+4260000+4270200+4270300+4290000+4380000), din care:	29.736	26.625
01075	9.Provizioane (ct.1510101+1510102+1510103+1510104+1510108)	175.000	175.000
01078	10.TOTAL DATORII CURENTE (rd.60+62+65+70+71+72+73+74+75)	381.376	591.103
01079	11.TOTAL DATORII (rd.58+78)	381.376	591.103
01080	12.ACTIVE NETE = TOTAL ACTIVE - TOTAL DATORII = CAPITALURI PROPRII (rd.80=rd.46-79=rd.90)	99.234.185	98.031.188
01084	1.Rezerve, fonduri (ct.1000000+1010000+1020101+1020102+1020103+1030000+1040101+1040102+1040103+1050100+1050200+1050300+1050400+1050500+1060000+1320000+1330000)	95.020.372	95.020.371

COD	DENUMIRE INDICATORI	SOLD LA INCEPUTUL PERIOADEI	SOLD LA SFARSITUL PERIOADEI
01085	2.Rezultatul reportat (ct.1170000-sold creditor)	3.718.999	2.605.960
01087	4.Rezultatul patrimonial al exercitiului (ct.1210000-sold creditor)	494.814	404.857
01090	6.TOTAL CAPITALURI PROPRII (rd.84+85-86+87-88)	99.234.185	98.031.188

Conducatorul institutiei

Conducatorul compartimentului  
financiar-contabil

A handwritten signature in black ink, written over the text 'Conducatorul compartimentului financiar-contabil'.


## CONTUL DE REZULTAT PATRIMONIAL

31.03.2017

pag.: 1 - lei -

COD	DENUMIRE INDICATORI	An precedent	An curent
02002	1.Venituri din impozite, taxe, contributi de asigurari si alte venituri ale bugetelor (ct.7300100+7300200+7310100+7310200+7320100+7330000+7340000+7350100 + 7350200+7350300+7350400+7350500+7350600+7360100+7390000+7450100+ 7450200+7450300+7450400+7450500+7450900+7460100+7460200+7460300+ 7460900)	1.310.826	1.459.354
02003	2.Venituri din activitati economice (ct.7210000+7220000+7510100+7510200+/-7090000)	6.159	5.405
02004	3.Finantari, subventii, transferuri, alocatii bugetare cu destinatie speciala (ct.7510500+7710000+7720100+7720200+7740100+7740200+7750000+ 7760000+7780000+7790101+7790109)	18.426	19.811
02005	4.Alte venituri operationale (ct.7140000+7180000+7500000++7510300+7510400+ 7810200+7810300+7810401+7810402+7770000)	135.960	12.688
02006	TOTAL VENITURI OPERATIONALE (rd.02+03+04+05)	1.471.371	1.497.258
02008	1.Salarii si contributiile sociale aferente angajatilor (ct.6410000+6420000+6450100+ 6450200+6450300+6450400+6450500+6450600+6450800+6460000+6470000)	453.495	560.837
02009	2.Subventii si transferuri (ct.6700000+6710000+6720000+6730000+6740000+ 6750000+6760000+6770000+6780000+6790000)	105.463	85.626
02010	3.Stocuri, consumabile, lucrari si servicii executate de terti (ct.6010000+6020100+ 6020200+6020300+6020400+6020500+6020600+6020700+6020800+6020900+ 6030000+6060000+6070000+6080000+6090000+6100000+6110000+6120000+ 6130000+6140000+6220000+6230000+6240100+6240200+6260000+6270000+ 6280000+6290100)	379.919	388.599
02011	4.Cheltuieli de capital, amortizari si provizioane (ct.6290200+6810100+ 6810200+6810300+6810401+6810402+6820101+6820109+ 6820200+6890100+6890200)	64.938	57.339
02012	5. Alte cheltuieli operationale (ct.6350000*+6350100+6540000+6580101+6580109)	71	
02013	TOTAL CHELTUIELI OPERATIONALE (rd.08+09+10+11+12)	1.003.886	1.092.401
02015	- EXCEDENT (rd.06-rd.13)	467.485	404.857
02023	- EXCEDENT (rd.15+20-16-21)	467.485	404.857
020292	- EXCEDENT (rd.23+28-24-29)	467.485	404.857
02031	- EXCEDENT (rd.29.2-29.4)	467.485	404.857

Conducatorul institutiei

Conducatorul compartimentului  
financiar-contabil

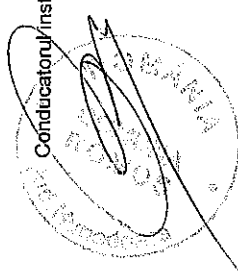
Com. Romos

SIT.FLUXURILOR DE TREZ.

la data de 31-03-2017


DENUMIREA INDICATORULUI	Cod rand	5002	5004	5005	5006	Total alte disp.	Sursa A	82 A	Sursa F	82 F	Sursa G	82 G	Sursa E	82 E	Sursa C	Sursa D	TOTAL
A	B	1	2	3	4	40	41	42	43	44	45	46	47	48	49	50	51
I. NUMERAR DIN ACT. OP.	01																
1. Incasari	02	0	0	0	19.301	19.301	1.422.895	0	0	0	0	0	0	0	0	0	1.442.196
2. Plati	03	0	0	0	19.301	19.301	972.847	168.473	0	0	0	0	0	0	0	0	1.160.621
3. Numerar net din activitatea	04	0	0	0	0	0	450.048	-168.473	0	0	0	0	0	0	0	0	281.575
II. NUMERAR DIN ACT. DE INV.	05																
1. Incasari	06	0															0
2. Plati	07	0	0	0				0									0
3. Numerar net din activitatea de investitii (rd.06-07)	08	0	0	0				0									0
III. NUMERAR DIN ACT. DE FIN.	09																
1. Incasari	10																0
2. Plati	11																0
3. Numerar net din activitatea de finantare (rd.10-rd.11)	12	0	0	0	0	0	0	0	0	0	0	0	0	0	0	0	0
IV. CRESTEREA (DESCRSTERA) NETA DE NUMERAR SI ECHIVALENT DE NUMERAR (rd.04+rd.08+rd.12)	13																
V. NUMERAR SI ECHIVALENT DE NUMERAR LA INCEPUTUL ANULUI	14	0	0	0	0	0	450.048	-168.473	0	0	0	0	0	0	0	0	281.575
VI. NUMERAR SI ECHIVALENT DE NUMERAR LA SFARSITUL PERIOADEI (rd.13+rd.14), din care:	15																
Depozite	16						450.048	0	0	0	0	0	0	0	0	0	450.048

Conducatorul institutiei,



Conducatorul compartimentului  
financiar contabil,

Viza trezoreriei,




Com. Romos

SIT.FLUXURILOR DE TREZ.

la data de 31-03-2017

DENUMIREA INDICATORULUI	Cod rand	5002	5004	5005	5006	Total alte disp.	Sursa A	82 A	Sursa F	82 F	Sursa G	82 G	Sursa E	82 E	Sursa C	Sursa D	TOTAL
A	B	1	2	3	4	40	41	42	43	44	45	46	47	48	49	50	51
I. NUMERAR DIN ACT. OP.	01																
1. Incasari	02	0	0	0	19,301	19,301	1,422,895	0	0	0	0	0	0	0	0	0	1,442,196
2. Plati	03	0	0	0	19,301	19,301	972,847	168,473	0	0	0	0	0	0	0	0	1,160,621
3. Numerar net din activitatea	04	0	0	0	0	0	450,048	-168,473	0	0	0	0	0	0	0	0	281,575
II. NUMERAR DIN ACT. DE INV.	05																
1. Incasari	06	0						0									0
2. Plati	07	0	0	0				0									0
3. Numerar net din activitatea de investitii (rd.06-07)	08																0
III. NUMERAR DIN ACT. DE FIN.	09																
1. Incasari	10																0
2. Plati	11																0
3. Numerar net din activitatea de finantare (rd.10-rd.11)	12																0
IV. CRESTEREA (DESCRSTEREA) NETA DE NUMERAR SI ECHIVALENT DE NUMERAR (rd.04+rd.08+rd.12)	13																0
V. NUMERAR SI ECHIVALENT DE NUMERAR LA INCEPUTUL ANULUI	14	0	0	0	0	0	450,048	-168,473	0	0	0	0	0	0	0	0	281,575
VI. NUMERAR SI ECHIVALENT DE NUMERAR LA SEARISITUL PERIOADEI (rd.13+rd.14), din Depozite	15	0	0	0	0	0	0	168,473	0	0	0	0	0	0	0	0	168,473
	16						450,048	0	0	0	0	0	0	0	0	0	450,048

Conducatorul institutiei,



Conducatorul Compartimentului financiar-contabil,

Viza trezoreriei,



SITUATIA FLUXURILOR DE TREZORERIE

31.03.2017

pag.: 1

- lei -



COD	DENUMIRE INDICATORI	Total	Casa ct, 5310101	Buget de stat ct, 5200100/7700000	Buget local ct, 5210100/7700000	Buget asigurari sociale de stat ct, 5250101+/5250102/7700000	Buget asigurari pentru somaj ct, 5740101+/5740102/7700000	Buget Fond national unic de asigurari sociale de sanatate ct, 5710100/7700000	Buget Fond pentru mediu ct, 5750100/7700000	Buget trezoreria statului ct, 5240100/7700000	Buget institutii publice financiate integral din venituri proprii ct, 5600101/7700000	Buget institutii publice financiate din venituri proprii si subventii ct, 5610101/7700000	Buget activitati financiare din venituri proprii si buget activitati de privatizare ct, 5620101/7700000	Buget imprumuturi interne si externe ct, 5130101+/5140101+/5160101+/5170101/7700000	Buget fonduri externe nerambursabile (sursa D) ct, 5150103/7700000	Alte disponibilitati (ct.5XX)	
03002	1. Incasari	1.746.251	472.328		1.254.422											19.301	
03003	2. Plati	1.464.676	472.328		972.817											19.301	
03004	3. Numerar net din activitatea operationala (rd.02-rd.03)																
03010	1. Incasari	281.575			281.575												
03012	3. Numerar net din activitatea de finantare (rd.10-rd.11)	168.473			168.473												
03013	IV,CRESTEREA (DESCRESTEREA) NETA DE NUMERAR SI ECHIVALENT DE NUMERAR (rd.04+rd.08+rd.12)	450.048			450.048												
03014	V. NUMERAR SI ECHIVALENT DE NUMERAR LA INCEPUTUL ANULUI -sume utilizate din excedentul anului precedent/sume transferate din excedent la bugetul local/sume transferate din excedent pentru constituirea de depozite in trezorerie***	168.473			168.473												
03015	VI,NUMERAR SI ECHIVALENT DE NUMERAR LA SFARSITUL PERIOADEI (rd.13+rd.14+rd.14.1-rd.14.2-rd.14.3)	450.048			450.048												

Conducatorul institutiei

Conducatorul compartimentului

financiar contabil

Viza trezoreriei



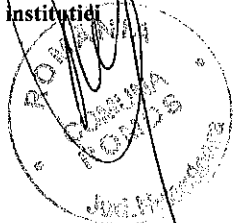
## SITUATIA FLUXURILOR DE TREZORERIE

31.03.2017

pag.: 1 - lei -

COD	DENUMIRE INDICATORI	Total	Casa in valuta	Alte disponibilitati
04002	1. Incasari	67		67
04003	2. Plati	67		67

Conducatorul institutiei

Conducatorul compartimentului  
financiar-contabil

A handwritten signature in black ink, positioned below the text 'Conducatorul compartimentului financiar-contabil'.



**Situatia activelor si datoriilor institutiilor publice  
din administratia locala  
31.03.2017**

pag.: 1 - lei -

COD	DENUMIRE INDICATORI	Sold la inceputul anului	Sold la sfarsitul perioadei
18005	Disponibilitati in lei ale institutiilor publice locale si ale institutiilor publice de subordonare locala, la trezorerii (ct.5100000+5120101+5120501+5150101+5150103+5150500+5150600+5160101+5160301+5160302+5170101+5170301+5170302+5210100+5210300+5280000+5290201+5290301+5290400+5290901+5500101+ 5520000+5550101+5570101+5580101+5580201+5600101+5600300+5610101+5610300+5620101+5620300-7700000), din care:	168.473	450.048
18008	Total (in baze cash) (rd.04+05)	168.473	450.048
18010	Total (in baze accrual)(rd.08+09)	168.473	450.048
18023	Alte valori (ct.5320100+5320200+5320300+5320400+5320500+5320600+5320800)	1.000	550
18165	Creante comerciale curente legate de livrari de bunuri si servicii de catre autoritatile locale sau de institutii subordonate acestora(ct.2320000+2340000+4090101+4090102+4110101+4110108+4130100+4180000+4610101-4910100-4960100) Total(rd.166+167+168+172)din care de la:	675	675
18166	-de la gospodariile populatie (S14)	675	675
18176	1.Creante ale bugetului local (ct.4640000-4970000). Total (rd.177+178+179+183), din care:	387.050	610.586
18177	- de la gospodariile populatie (S14)	387.050	610.586
18185	Total creante (rd.176+184)	387.050	610.586
182671	Sume primite din excedentul anului precedent pentru acoperirea golurilor temporare de casa si pentru finantarea cheltuielilor sectiunii de dezvoltare (ct.5190107+5190190)		168.473
18268	Total(in baze cash)(rd.262+266+267+267.1)		168.473
18275	Total (in baze accrual) (cash+dobanzi) (rd.268+274)		168.473
18320	Datorii comerciale curente legate de livrari de bunuri si servicii (ct.4010100+4030100+ 4040100+4050100+4080000+4190000+4620101). Total (rd.321+322+326+327) din care catre:	2.540	24.501
18321	-Societati nefinanciare (S11)	2.540	24.501
18331	Datoriile institutiilor publice din administratia locala catre bugete (ct.4420300+4310100+4310200+4310300+4310400+4310500+4310700+4370100+4370200+4370300+4420801+4440000+4460100+4460200+4480100)	70.434	79.546
18332	Salariile angajatilor (ct.4210000+4230000+4260000+4270100+4270300+4280101)	102.453	116.956
18333	Alte drepturi cuvenite altor categorii de persoane (ct.4260000+4270200+4270300+4290000+4380000)	29.736	26.625
18335	Total (rd.331+332+333+334)	202.623	223.127
18343	Provizioane curente (ct.1510101+1510102+1510103+1510104+1510108), din care:	175.000	175.000
183432	Provizioane curente,constituite conform OUG71/2009 si OG17/2012 reprezentand drepturi salariale castigate in instanta (din soldul ct.1510103)	175.000	175.000

Conducatorul institutiei


Conducatorul compartimentului  
financiar-contabil

Situatia unor indicatori referitori la protectia copilului  
si a persoanelor cu handicap  
31.03.2017

pag.: 1

COD	DENUMIRE	NUMAR
08007	Asistenti personali pentru persoanele cu handicap	15
08008	Indemnizatii lunare alocate persoanelor cu handicap grav	25

Conducatorul institutiei

Conducatorul compartimentului  
financiar-contabil

A handwritten signature in black ink, likely belonging to the head of the financial-accounting department.

I. PLATI RESTANTE  
31.03.2017

pag. 1 - lei -

DENUMIRE INDICATORI	COD	Sold la inceputul anului	Sold la finele perioadei	
			TOTAL	Din care: aferent sumelor angajate cu prevederi bugetare
PLATI RESTANTE-TOTAL (rd.150+300) din care:	40001		882	882
-sub 30 de zile(rd.151+301)	40002		882	882
PLATI RESTANTE - TOTAL SECTIUNEA DE FUNCTIONARE (rd.160+170+240+250+270+280+290) din care:	40150		882	882
-sub 30 de zile(rd.161+171+241+251+271+281+291)	40151		882	882
Plati restante catre furnizori,creditori din operatii comerciale (.4010100,ct.4030100,ct.4620101,ct.4620109)	40160			
(rd.161+162+163+165+166) din care:			882	882
-sub 30 de zile	40161		882	882

Conducatorul institutiei


Conducatorul compartimentului  
financiar contabil

I. PLATI RESTANTE  
-bugete locale-  
31.03.2017

pag. 2 - lei -

DENUMIRE INDICATORI	COD	Sold la inceputul anului	Sold la finele perioadei	
			TOTAL	Din care: aferent sumelor angajate cu prevederi bugetare
PLATI RESTANTE-TOTAL (rd.150+300) din care:	42001		882	882
-sub 30 de zile(rd.151+301)	42002		882	882
PLATI RESTANTE - TOTAL SECTIUNEA DE FUNCTIONARE (rd.160+170+240+250+270+280+290) din care:	42150		882	882
-sub 30 de zile(rd.161+171+241+251+271+281+291)	42151		882	882
Plati restante catre furnizori,creditori din operatii comerciale (...4010100,ct.4030100,ct.4620101,ct.4620109)	42160			
(rd.161+162+163+165+166) din care:			882	882
-sub 30 de zile	42161		882	882

Conducatorul institutiei


Conducatorul compartimentului  
financiar contabil

II. Sinteza platilor restante si arieratelor  
31.03.2017

Nr rd	Explicatie	Plati restante		Plati restante aferente programelor nationale		Plati restante aferente fondurilor externe nerambursabile postaderare****)		Plati restante aferente fondurilor externe nerambursabile preaderare (sursa 08/D)	
		total**)	din care arierate**)	total	din care arierate	total	din care arierate	total	din care arierate
0			1.1	2	2.1	3	3.1	4	4.1
1	Sold la finele lunii precedente	3.691							
2	Sold la finele perioadei	882							

Conducatorul institutiei

Conducatorul compartimentului  
financiar contabil




II. Sinteza platilor restante si arieratilor  
-bugete locale-  
31.03.2017

Nr rd	Explicatie	Plati restante		Plati restante aferente programelor nationale		Plati restante aferente fondurilor externe nerambursabile Postaderare****)		Plati restante aferente fondurilor externe nerambursabile preaderare(sursa08/D)	
		total**)	din care arierate**)	total	din care arierate	total	din care arierate	total	din care arierate
		1	1.1	2	2.1	3	3.1	4	4.1
1	Sold la finele lunii precedente	3691							
2	Sold la finele perioadei	882							

Conducatorul institutiei

Conducatorul compartimentului  
financiar contabil




Situatia platilor efectuate din buget si nejustificate prin bunuri, lucrari,  
servicii la finele perioadei

31.03.2017

pag.: 1 - lei -

COD	DENUMIREA SI SIMBOLUL CONTURILOR	SOLD LA INCEPUTUL ANULUI	SOLD LA SFARSITUL PERIOADEI
31001	1 Avansuri acordate furnizorilor(ct.2320000+2340000+ 4090101+4090102)-Total(rd.02+03)	675	675
31002	-din finantare bugetara(ct.7700000)	675	675
31017	7 Total(rd.01+04+07+10+13+16)	675	675

Conducatorul institutiei

Conducatorul compartimentului  
financiar-contabil





Capi- tol	Sub- capi- tol	Pa- ra- gra- ful	Gru- pa / Titlu col at	Ali- ne- at	Denumire indicator	Prevederi bugetare anuale aprobrate la finele perioadei de raportare		Prevederi bugetare trimestriale cumulate	Drepturi constatate			Incasari realizate	Stingeri pe alte cai decat incasari	Drepturi constatate de incasat
						1	2		Total, din care:	din anii precedenti	din anul curent			
A					B	1	2	3=4+5	4	5	6	7	8-3-6-7	
0702	02	01			fizice	62.000	20.000	86.717	17.104	69.613	31.792	3.388	51.537	
		02			Impozit si taxa pe teren de la persoane juridice	83.000	10.000	32.397	11.908	20.489	11.055	760	20.582	
		03			Impozitul pe terenul extravilan	138.000	50.000	295.705	70.952	224.753	106.619	8.767	180.319	
		03			Taxe judiciare de timbru si alte taxe de timbru	6.000	3.000	2.255		2.255	2.255			
1000	02				A4 IMPOZITE SI TAXE PE BUNURI SI SERVICII	2.361.000	644.000	800.783	60.693	740.090	665.006	6.555	129.222	
1102	02				SUME DEFALCATE DIN TVA	2.263.000	601.000	601.000		601.000	601.000			
		06			Sume defalcate din taxa pe valoarea adaugata pentru finantarea cheltui- lilor descentralizate la nivelul comunelor, oraselor, municipiilor, sectoarelor si Municipiului Bucuresti	1.787.000	482.000	482.000		482.000	482.000			
					Sume defalcate din taxa pe valoarea adaugata pentru echilibrarea bugetelor locale	476.000	119.000	119.000		119.000	119.000			
1602					TAXE PE UTILIZAREA BUNURILOR, AUTORIZAREA UTILIZARII BUNURILOR SAU PE DESFASURAREA DE ACTIVITATI	98.000	43.000	199.783	60.693	139.090	64.006	6.555	129.222	
	02				Impozit pe mijloacele de transport	98.000	43.000	199.783	60.693	139.090	64.006	6.555	129.222	
		01			Impozit pe mijloacele de transport detinute de persoane fizice*)	86.000	40.000	150.681	51.242	99.439	50.007	6.142	94.532	
		02			Impozit pe mijloace de transport detinute persoane de juridice*)	12.000	3.000	49.102	9.451	39.651	13.999	413	34.690	
2900					C. VENITURI NEFISCALE	504.000	168.000	179.746	161.653	18.093	80.447		99.299	
3000					C.I. VENITURI DIN PROPRIETATE	464.000	153.000	106.091	104.843	1.248	63.602		42.489	

Capi- tol	Sub- capi- tol	Pa- ra- gra- ful	Gr- pa / Titlu graf	Ali- ne- at	Denumire indicator	Prevederi bugetare anuale aprobrate la finele perioadei de raportare	Prevederi bugetare trimestriale cumulate	Drepturi constatate		Incasari realizate	Singeri pe alte cai decat incasari	Drepturi constatate de incasat	
								Total, din care:	din anii precedenti				
A					B	1	2	3=4+5	4	5	6	7	8=3-6-7
3002	01				VENITURI DIN PROPRIETATE Varsaminte din profitul net al regiilor autonome	464.000	153.000	106.091	104.843	1.248	63.602		42.489
	05				Venituri din concesiuni si inchirieri Alte venituri din concesiuni si inchirieri de catre institutiile publice	204.000 260.000	100.000 53.000	106.091	104.843	1.248	63.602		42.489
3300	02				C2. VANZARI DE BUNURI SI SERVICII	260.000	53.000	106.091	104.843	1.248	63.602		42.489
3402					VENITURI DIN TAXE ADMINISTRATIVE, ELIBERARI PERMISE	40.000	15.000	73.655	56.810	16.845	16.845		56.810
	02				Taxe extrajudiciare de timbru	12.000	6.000	5.405		5.405	5.405		
	50				Alte venituri din taxe administrative, eliberari permise	10.000	4.000	4.802		4.802	4.802		
3502	01				AMENZI, PENALITATI SI CONFISCARI	2.000	2.000	603		603	603		
	02				Venituri din amenzi si alte sanctiuni aplicate potrivit dispozitiilor legale	22.000	6.000	66.380	56.810	9.570	9.570		56.810
					Venituri din amenzi si alte sanctiuni aplicate de catre alte institutii de specialitate	22.000	6.000	66.380	56.810	9.570	9.570		56.810
3602	50				DIVERSE VENITURI	6.000	3.000	1.870		1.870	1.870		
3702	03				Alte venituri	6.000	3.000	1.870		1.870	1.870		
					Varsaminte din sectiunea de functionare pentru finantarea sectiunii de dezvoltare a bugstului local(cu semnul minus)		-46.000	-2.735		-2.735	-2.735		
4000	02				Varsaminte din sectiunea de functionare	542.000	46.000	2.735		2.735	2.735		
4002					III OPERATIUNI FINANCIARE INCASARI DIN RAMBURSAREA			168.473		168.473	168.473		

Capi- tol	Sub- capi- tol	Pa- ra- gra- ful	Ar- ti- col	Ali- ne- at	Denumire indicator	Prevederi anuale aprobate la finele perioadei de raportare	Prevederi bugetare trimestriale cumulate	Drepturi constatate		Incasari realizate	Stingeri pe alte cai decat incasari	Drepturi constatate de incasat	
								Total, din care:	din anii precedenti				
A					B	1	2	3=4+5	4	5	6	7	8=3-6-7
4002					IMPRUMUTURILOR ACORDATE					168.473	168.473		
11					Sume din excedentul anului precedent pentru acoperirea gollerilor temporare de casa ale sectiunii de functionare			168.473		168.473			
14					Sume din excedentul bugetului local utilizate pentru finantarea cheltuielilor sectiunii de dezvoltare			113.000		113.000			
4100	02				IV. SUBVENTII	1.321.000	2.000	55.473		55.473			
4200					SUBVENTII DE LA ALTE NIVELE ALE ADMINISTRATIEI PUBLICE	1.321.000	2.000	510		510			
4202					SUBVENTII DE LA BUGETUL DE STAT	8.000	2.000	510		510			
34					Subventii pentru acordarea ajutorului pentru incalzirea locuintei cu lemne, carbuni, combustibili petrolieri	8.000	2.000	510		510			
4302					SUBVENTII DE LA ALTE ADMINISTRATII	1.313.000							
31					Sume alocate din bugetul AFIR, pentru sustinerea proiectelor din PNDR 2014-2020	1.313.000							
4802					SUME PRIMITE DE LA UE/ALTI DONATORI IN CONTUL PLATILOR EFECTUATE SI AFERENTE CADRULUI FINANCIAR 2014-2020	6.603.000							
04					Fondul European Agricol de Dezvoltare Rurala (FEADR)	6.603.000							
01					Sume primite in contul platilor efectuate in anul curent	3.888.000							
03					Prefinantare	2.715.000							



Capi- tol	Sub- capi- tol	Pa- ra- graf	Gru- pa / Titlu	Ali- ne- at	Denumire indicator	Credite de angajament	Credite bugetare		Angajamente bugetare	Angajamente legale	Plati efectuate	Angajamente legale de platit	Cheltuieli efective
							anuale aprobrate la finele perioadei de raportare	trimestriale cumulate					
A					B	1	2	3	4	5	6	7=5-6	8
6702	02				municipale	46.000	46.000	14.030	44.500	43.000	8.813	34.187	9.364
	07				Camine culturale	2.734.000	2.734.000	13.970	34.600	29.570	6.108	23.462	6.439
	05				Servicii recreative si sportive	150.000	150.000	3.000	3.000	2.528	2.528		2.603
	01				Sport	140.000	140.000						
	03				Intretinere gradini publice, parcuri								
	03				zone verzi, baze sportive si de agrement	10.000	10.000	3.000	3.000	2.528	2.528		2.603
6802					ASIGURARI SI ASISTENTA SOCIALA	825.000	825.000	202.000	636.000	616.737	182.442	434.295	176.224
	05				Asistenta sociala in caz de boli si invaliditati	792.000	792.000	200.000	624.000	616.227	181.932	434.295	175.714
	02				Asistenta sociala in caz de invaliditate	792.000	792.000	200.000	624.000	616.227	181.932	434.295	175.714
	15				Prevenirea excluderii sociale	33.000	33.000	2.000	2.000	510	510		510
	01				Ajutor social	33.000	33.000	2.000	2.000	510	510		510
7000	02				Partea IV-a SERVICII SI DEZVOLTARE PUBLICA, LOCUINTE, MEDIU SI APE	383.000	383.000	110.000	110.000	71.641	71.641		104.942
7002					LOCUINTE, SERVICII SI DEZVOLTARE PUBLICA	197.000	197.000	70.000	70.000	45.233	45.233		45.233
	05				Alimentare cu apa si amenajari hidrotehnice	57.000	57.000						
	01				Alimentare cu apa	57.000	57.000						
	06				Iluminat public si electrificari	140.000	140.000	70.000	70.000	45.233	45.233		45.233
7402					PROTECTIA MEDIULUI	186.000	186.000	40.000	40.000	26.408	26.408		59.709
	05				Salubritate si gestiunea deseurilor	127.000	127.000	40.000	40.000	26.408	26.408		59.709
	01				Salubritate	127.000	127.000	40.000	40.000	26.408	26.408		59.709
	06				Canalizarea si tratarea apelor reziduale	59.000	59.000						
8000	02				Partea V-a ACTIUNI ECONOMICE	5.813.000	5.813.000	333.000	333.000	189.694	189.694		189.694
8402					TRANSPORTURI	5.803.000	5.803.000	331.000	331.000	189.694	189.694		189.694
	03				Transport rutier	5.803.000	5.803.000	331.000	331.000	189.694	189.694		189.694
	01				Drumuri si poduri	442.000	442.000	311.000	311.000	189.694	189.694		189.694
	03				Strazi	5.361.000	5.361.000	20.000	20.000				
8702					ALTE ACTIUNI ECONOMICE	10.000	10.000	2.000	2.000				

Capi- tol	Sub- capi- tol	Pa- ra- graf	Gru- pa / Titlu	Ar- ti- col	Al- ne- at	Denumire indicator	Credite de angajament	Credite bugetare			Angajamente legale	Plati efectuate	Angajamente legale de platit	Cheltuieli efective
								anuale aprobat la finele perioadei de raportare	2	3				
						B	1							
			A					10.000		2.000			7=5-6	8
8702	04					Turism		10.000		2.000				

COMUNA ROMOS

DETALIEREA CHELTUIELILOR  
- buget local -  
31.03.2017

Capi- tol	Sub- capi- tol	Pa- ra- graf	Gru- pa / Titlu	Ali- ne- at	Denumire indicator	Credite de angajament	Credite bugetare			Angajamente bugetare	Angajamente legale	Plati efectuate	Angajamente legale de platit	Cheltuieli efective
							anuale aprobrate la finele perioadei de raportare	trimestriale cumulate						
A					B	1	2	3	4	5	6	7=5-6	8	
5002					TOTAL CHELTUIELI	12.597.480	12.597.480	1.390.480	3.174.580	2.842.675	972.847	1.869.828	1.092.401	
	01				CHELTUIELI CURENTE	12.066.000	12.066.000	1.295.000	3.079.100	2.842.675	972.847	1.869.828	1.035.062	
	10				TITLUL I CHELTUIELI DE PERSONAL	2.453.000	2.453.000	637.000	2.421.100	2.406.600	536.772	1.869.828	560.387	
	10	01			Cheltuieli salariale in bani	2.002.600	2.002.600	519.600	2.002.600	1.988.100	439.910	1.548.190	460.286	
	10	01	01		Salarii de baza	1.917.900	1.917.900	492.000	1.917.900	1.917.900	422.157	1.495.743	437.292	
	10	01	06		Alte sporuri	21.500	21.500	7.500	21.500	21.500	5.833	15.647	5.678	
	10	01	10		Fond pentru posturi ocupate prin cumul	9.500	9.500	1.500	9.500	9.500	6.752	11.948	1.416	
	10	01	11		Fond aferent platii cu ora	18.700	18.700	7.600	18.700	18.700	5.148	24.852	7.960	
	10	01	12		Indemnizatii platite unor persoane din afara unitatii	35.000	35.000	11.000	35.000	30.000				
	10	02			Cheltuieli salariale in natura	31.900	31.900	31.900						
	10	02	06		Vouchere de vacanta	31.900	31.900	31.900						
	10	03			Contributii	418.500	418.500	117.400	418.500	418.500	96.862	321.638	100.101	
	10	03	01		Contributii de asigurari sociale de stat	296.300	296.300	81.900	296.300	296.300	69.246	227.054	71.789	
	10	03	02		Contributii de asigurari de somaj	10.970	10.970	3.940	10.970	10.970	2.015	8.955	2.095	
	10	03	03		Contributii de asigurari sociale de sanatate	95.000	95.000	26.500	95.000	95.000	22.614	72.386	23.436	
	10	03	04		Contributii de asigurari pentru accidente de munca si boli profesionale	3.820	3.820	1.360	3.820	3.820	676	3.144	702	
	10	03	06		Contributii pentru concedii si indemnizatii	12.410	12.410	3.700	12.410	12.410	2.311	10.099	2.079	
	20				TITLUL II BUNURI SI SERVICII	1.256.000	1.256.000	540.000	540.000	344.603	344.603	385.864		
	20	01			Bunuri si servicii	542.000	542.000	176.100	176.100	101.833	101.833	108.493		
	20	01	01		Furnituri de birou	12.500	12.500	2.200	2.200	1.286	1.286	1.286		
	20	01	02		Materiale pentru curatenie	11.500	11.500	2.100	2.100	10	10	10		
	20	01	03		Incalzit, iluminat si forta motrica	155.000	155.000	77.000	77.000	61.183	61.183	66.947		
	20	01	04		Apa, canal si salubritate	4.100	4.100	2.000	2.000	982	982	1.009		

Capi- tol	Sub- capi- tol	Pa- ra- graf	Gru- pa / Titlu	Ar- ti- col	Ab- ne- at	Denumire indicator	Credite de angajament		Credite bugetare		Angajamente legale	Plati efectuate	Angajamente legale de platit	Cheltuieli efective
							1	2	3	4				
	<b>A</b>					<b>B</b>	<b>1</b>	<b>2</b>	<b>3</b>	<b>4</b>	<b>5</b>	<b>6</b>	<b>7-5-6</b>	<b>8</b>
	20	01	05			Carburanti si lubrifianti	32.000	32.000	10.000	10.000	6.113	6.113		6.026
	20	01	06			Piese de schimb	15.700	15.700	3.000	3.000	580	580		580
	20	01	07			Transport	20.000	20.000	6.000	6.000	3.837	3.837		3.837
	20	01	08			Posta, telecomunicatii, radio, tv, internet	24.800	24.800	6.000	6.000	5.511	5.511		6.393
	20	01	30			Alte bunuri si servicii pentru intretinere si functionare	266.400	266.400	67.800	67.800	22.331	22.331		22.405
	20	02				Reparatii curente	332.000	332.000	211.000	211.000	113.000	113.000		113.000
	20	05				Bunuri de natura obiectelor de inventar	8.000	8.000	1.000	1.000	1.000	1.000		
	20	05	30			Alte obiecte de inventar	8.000	8.000	1.000	1.000	1.000	1.000		
	20	06				Deplasari, detasari, transferari	14.000	14.000	3.400	3.400	3.400	3.400		3.202
	20	06	01			Deplasari interne, detasari, transferari	14.000	14.000	3.400	3.400	3.400	3.400		3.202
	20	13				Pregatire profesionala	12.500	12.500	3.500	3.500	1.880	1.880		1.880
	20	14				Protectia muncii	500	500						
	20	24				Comisioane si alte costuri aferente imprunutarilor	39.000	39.000						
	20	24	02			Comisioane si alte costuri aferente imprunutarilor interne	39.000	39.000						
	20	30				Alte cheltuieli	308.000	308.000	145.000	145.000	124.688	124.688		159.289
	20	30	30			Alte cheltuieli cu bunuri si servicii	308.000	308.000	145.000	145.000	124.688	124.688		159.289
	55					TITLUL VII ALTE TRANSFERURI	6.000	6.000	6.000	6.000	2.735	2.735		2.735
	55	01				A. Transferuri interne	6.000	6.000	6.000	6.000	2.735	2.735		2.735
	55	01	13			Programe de dezvoltare	6.000	6.000	6.000	6.000	2.735	2.735		2.735
	57					TITLUL VIII ASISTENTA SOCIALA	326.000	326.000	104.000	104.000	88.737	88.737		86.076
	57	02				Ajutoare sociale	326.000	326.000	104.000	104.000	88.737	88.737		86.076
	57	02	01			Ajutoare sociale in numerar	321.000	321.000	104.000	104.000	88.737	88.737		85.626
	57	02	03			Tichete de cresa si tichete sociale pentru gradinita	5.000	5.000						450



Capi- tol	Sub- capi- tol	Pa- ra- graf	Gru- pa / Titlu	Ar- ti- col	Ali- ne- at	Denumire indicator	Credite de angajament	Credite bugetare		Angajamente bugetare	Angajamente legale	Plati efectuate	Angajamente legale de platit	Cheltuieli efective	
								anuale aprobrate la finele perioadei de raportare	trimestriale cumulate						
A						B	1	2	3	4	5	6	7=5-6	8	
	58					TITLUL X PROIECTE CU FINANTARE DIN FONDURI EXTERNE NERAMBURSABILE CADRULUI FINANCIAR 2014-2020	7.976.000	7.976.000							
	58	04				Programe din Fondul European Agricol de Dezvoltare Rurala (FEADR)	7.976.000	7.976.000							
	58	04	01			Finantarea nationala	1.313.000	1.313.000							
	58	04	02			Finantarea externa nerambursabila	6.603.000	6.603.000							
	58	04	03			Cheltuieli neeligibile	60.000	60.000							
	59					TITLUL XI ALTE CHELTUIELI	49.000	49.000	8.000	8.000					
	59	01				Burse	30.000	30.000	8.000	8.000					
	59	11				Asociatii si fundatii	19.000	19.000							
	70					CHELTUIELI DE CAPITAL	531.480	531.480	95.480	95.480					57.339
	71					TITLUL XIII ACTIVE NEFINANCIARE	531.480	531.480	95.480	95.480					57.339
	71	01				Active fixe	531.480	531.480	95.480	95.480					57.339
	71	01	01			Constructii	90.000	90.000	40.000	40.000					
	71	01	02			Masini, echipamente si mijloace de transport	15.000	15.000							
	71	01	30			Alte active fixe (inclusiv reparatii capitale)	426.480	426.480	55.480	55.480					57.339
5100	02					Partea I-a SERVICII PUBLICE GENERALE	1.575.480	1.575.480	414.480	1.120.480	1.029.212	251.530	777.682	327.354	
5102						AUTORITATI PUBLICE SI ACTIUNI EXTERNE	1.536.480	1.536.480	414.480	1.120.480	1.029.212	251.530	777.682	327.354	
	01					CHELTUIELI CURENTE	1.311.000	1.311.000	359.000	1.065.000	1.029.212	251.530	777.682	270.015	
	10					TITLUL I CHELTUIELI DE PERSONAL	990.000	990.000	255.000	961.000	961.000	183.318	777.682	193.918	
	10	01				Cheltuieli salariale in bani	789.000	789.000	209.000	789.000	789.000	149.651	639.349	158.303	
	10	01	01			Salarii de baza	759.000	759.000	200.000	759.000	759.000	144.503	614.497	154.343	
	10	01	12			Indemnizatii platite unor persoane din afara unitatii	30.000	30.000	9.000	30.000	30.000	5.148	24.852	3.960	
	10	02				Cheltuieli salariale in natura	29.000	29.000							

Capi- tot	Sub- capi- tot	Pa- ra- graf	Gru- pa / Titlu	Ar- ti- col	Ali- ne- at	Denumire indicator	Credite de angajament		Credite bugetare		Angajamente bugetare	Angajamente legale	Plati efectuate	Angajamente legale de platit	Cheltuieli efective
							1	2	3	4					
			<b>A</b>			<b>B</b>									
			10	02	06	Vouchere de vacanta	29.000	29.000			172.000	172.000	33.667	138.333	35.615
			10	03		Contributii	172.000	172.000	46.000						
			10	03	01	Contributii de asigurari sociale de stat	121.000	121.000	32.000		121.000	121.000	23.645	97.355	25.012
			10	03	02	Contributii de asigurari de somaj	4.000	4.000	1.500		4.000	4.000	744	3.256	788
			10	03	03	Contributii de asigurari sociale de sanatate	38.200	38.200	10.000		38.200	38.200	7.783	30.417	8.233
			10	03	04	Contributii de asigurari pentru accidente de munca si boli profesionale	1.500	1.500	500		1.500	1.500	225	1.275	239
			10	03	06	Contributii pentru concedii si indemnizatii	7.300	7.300	2.000		7.300	7.300	1.270	6.030	1.343
			20			TITLUL II BUNURI SI SERVICII	315.000	315.000	98.000		98.000	65.477	65.477		73.362
			20	01		Bunuri si servicii	206.000	206.000	66.000		66.000	39.147	39.147		45.732
			20	01	01	Furnituri de birou	10.000	10.000	2.000		2.000	1.286	1.286		1.286
			20	01	02	Materiale pentru curatenie	10.000	10.000	2.000		2.000	10	10		10
			20	01	03	Incalzit, iluminat si forta motrica	50.000	50.000	25.000		25.000	21.551	21.551		27.315
			20	01	04	Apa, canal si salubritate	1.800	1.800	1.000		1.000	414	414		441
			20	01	05	Carburanti si lubrifianti	20.000	20.000	5.000		5.000	2.934	2.934		2.846
			20	01	06	Piese de schimb	12.200	12.200	3.000		3.000	580	580		580
			20	01	08	Posta, telecomunicatii, radio, tv, internet	20.000	20.000	5.000		5.000	4.595	4.595		5.477
			20	01	30	Alte bunuri si servicii pentru intretinere si functionare	82.000	82.000	23.000		23.000	7.777	7.777		7.777
			20	05		Bunuri de natura obiectelor de inventar	3.000	3.000	1.000		1.000				
			20	05	30	Alte obiecte de inventar	3.000	3.000	1.000		1.000				
			20	06		Deplasari, detasari, transferari	11.000	11.000	3.000		3.000	2.864	2.864		2.864
			20	06	01	Deplasari interne, detasari, transferari	11.000	11.000	3.000		3.000	2.864	2.864		2.864
			20	13		Pregatire profesionala	10.000	10.000	3.000		3.000	1.880	1.880		1.880

Capi- tol	Sub- capi- tol	Pa- ra- graf	Gru- pa / Titlu	Ar- ti- col	Ali- ne- at	Denumire indicator	Credite de angajament	Credite bugetare		Angajamente bugetare	Angajamente legale	Plati efectuate	Angajamente legale de platit	Cheltuieli efective
								anuale aprobat la finele perioadei de raportare	trimestriale cumulate					
A			B				1	2	3	4	5	6	7=5-6	8
			20	30		Alte cheltuieli	85.000	85.000	25.000	25.000	21.586	21.586	21.586	22.886
			20	30		Alte cheltuieli cu bunuri si servicii	85.000	85.000	25.000	25.000	21.586	21.586	21.586	22.886
			55			TITLUL VII ALTE TRANSFERURI	6.000	6.000	6.000	6.000	2.735	2.735	2.735	2.735
			55	01		A. Transferuri interne	6.000	6.000	6.000	6.000	2.735	2.735	2.735	2.735
			55	01	13	Programe de dezvoltare	6.000	6.000	6.000	6.000	2.735	2.735	2.735	2.735
			70			CHELTUIELI DE CAPITAL	225.480	225.480	55.480	55.480	55.480	55.480	55.480	57.339
			71			TITLUL XIII ACTIVE NEFINANCIARE	225.480	225.480	55.480	55.480	55.480	55.480	55.480	57.339
			71	01		Active fixe	225.480	225.480	55.480	55.480	55.480	55.480	55.480	57.339
			71	01	02	Masini, echipamente si mijloace de transport	15.000	15.000						
			71	01	30	Alte active fixe (inclusiv reparatii capitale)	210.480	210.480	55.480	55.480	55.480	55.480	55.480	57.339
5502						TRANZACTII PRIVIND DATORIA PUBLICA SI IMPRUMUTURI	39.000	39.000						
			01			CHELTUIELI CURENTE	39.000	39.000						
			20			TITLUL II BUNURI SI SERVICII	39.000	39.000						
			20	24		Comisioane si alte costuri aferente imprumuturilor	39.000	39.000						
			20	24	02	Comisioane si alte costuri aferente imprumuturilor interne	39.000	39.000						
6000	02					Partea II-a APARARE, ORDINE PUBLICA SI SIGURANTA NATIONALA	20.000	20.000	4.000	4.000	7.000	7.000	7.000	4.000
6102						ORDINE PUBLICA SI SIGURANTA NATIONALA	20.000	20.000	4.000	4.000	7.000	7.000	7.000	4.000
			01			CHELTUIELI CURENTE	20.000	20.000	4.000	4.000	7.000	7.000	7.000	4.000
			10			TITLUL I CHELTUIELI DE PERSONAL	5.000	5.000	2.000	2.000	5.000	5.000	5.000	4.000
			10	01		Cheltuieli salariale in bani	5.000	5.000	2.000	2.000	5.000	5.000	5.000	4.000
			10	01	12	Indemnizatii platite unor persoane din afara unitatii	5.000	5.000	2.000	2.000	5.000	5.000	5.000	4.000

Capi- tol	Sub- capi- tol	Pa- ra- graf	Gru- pa / Titlu	Ar- ti- col	Ali- ne- at	Denumire indicator	Credite de angajament	Credite bugetare		Angajamente bugetare	Angajamente legale	Plati efectuate	Angajamente legale de platit	Cheltuieli efective	
								anuale aprobrate la finele perioadei de raportare	trimestriale cumulate						
A						B	I	2	3	4	5	6	7=5-6	8	
	20					TITLUL II BUNURI SI SERVICII	15.000	15.000	2.000	2.000					
	20	01				Bunuri si servicii	15.000	15.000	2.000	2.000					
	20	01	30			Alte bunuri si servicii pentru intretinere si functionare	15.000	15.000	2.000	2.000					
6500	02					Partea III-a CHELTUIELI SOCIAL-CULTURALE	4.806.000	4.806.000	529.000	1.604.100	1.552.128	459.982	1.092.146	466.411	
6502						INVATAMANT	1.032.000	1.032.000	296.000	896.000	860.293	260.091	600.202	271.781	
	01					CHELTUIELI CURENTE	1.032.000	1.032.000	296.000	896.000	860.293	260.091	600.202	271.781	
	10					TITLUL I CHELTUIELI DE PERSONAL	855.000	855.000	255.000	855.000	845.500	245.298	600.202	256.538	
	10	01				Cheltuieli salariale in bani	714.700	714.700	206.600	714.700	705.200	201.966	503.234	211.509	
	10	01	01			Salarii de baza	665.000	665.000	190.000	665.000	665.000	189.361	475.639	196.475	
	10	01	06			Alte sporuri	21.500	21.500	7.500	21.500	21.500	5.853	15.647	5.678	
	10	01	10			Fond pentru posturi ocupate prin cumul	9.500	9.500	1.500	9.500	9.500			1.416	
	10	01	11			Fond aferent platii cu ora	18.700	18.700	7.600	18.700	18.700	6.752	11.948	7.940	
	10	03				Contributii	140.300	140.300	48.400	140.300	140.300	43.332	96.968	45.029	
	10	03	01			Contributii de asigurari sociale de stat	99.600	99.600	34.000	99.600	99.600	31.652	67.948	33.115	
	10	03	02			Contributii de asigurari de somaj	4.500	4.500	1.800	4.500	4.500	831	3.669	875	
	10	03	03			Contributii de asigurari sociale de sanatate	33.700	33.700	11.200	33.700	33.700	10.239	23.461	10.706	
	10	03	04			Contributii de asigurari pentru accidente de munca si boli profesionale	1.350	1.350	600	1.350	1.350	319	1.031	333	
	10	03	06			Contributii pentru concedii si indemnizatii	1.150	1.150	800	1.150	1.150	291	859		
	20					TITLUL II BUNURI SI SERVICII	118.000	118.000	27.000	27.000	14.793	14.793		14.793	
	20	01				Bunuri si servicii	97.000	97.000	26.100	26.100	14.455	14.455		14.455	
	20	01	01			Furnituri de birou	2.500	2.500	200	200					
	20	01	02			Material pentru curatenie	1.500	1.500	100	100					
	20	01	03			Incalzit, iluminat si forta motrica	3.000	3.000	1.000	1.000	453	453		453	

Capi- tot	Sub- capi- tot	Pa- ra- graf	Gru- pa / Titlu	Ali- ne- at	Denumire indicator	Credite de angajament	Credite bugetare		Angajamente legale	Plati efectuate	Angajamente legale de platit	Cheltuieli efective
							anuale aprobrate la finele perioadei de raportare	trimestriale cumulate				
A			B			1	2	3	4	5	6	8
	20	01	04		Apa, canal si salubritate	2.300	2.300	1.000	1.000	568	568	568
	20	01	05		Carburanti si lubrifianti	12.000	12.000	5.000	5.000	3.179	3.179	3.180
	20	01	06		Piese de schimb	3.500	3.500	6.000	6.000	3.837	3.837	3.837
	20	01	07		Transport	20.000	20.000	1.000	1.000	916	916	916
	20	01	08		Posta, telecomunicatii, radio, tv, internet	4.800	4.800	11.800	11.800	5.502	5.502	5.501
	20	01	30		Alte bunuri si servicii pentru intretinere si functionare	47.400	47.400	10.000	10.000	5.000	5.000	5.000
	20	02			Reparatii curente	10.000	10.000	5.000	5.000	338	338	338
	20	05			Bunuri de natura obiectelor de inventar	5.000	5.000	400	400	400	400	400
	20	05	30		Alte obiecte de inventar	5.000	5.000	400	400	400	400	400
	20	06			Deplasari, detasari, transferari	3.000	3.000	500	500	450	450	450
	20	06	01		Deplasari interne, detasari, transferari	3.000	3.000	8.000	8.000	8.000	8.000	8.000
	20	13			Pregatire profesionala	2.500	2.500	19.000	19.000	19.000	19.000	19.000
	20	14			Protectia muncii	500	500	19.000	19.000	19.000	19.000	19.000
	57				TITLUL VIII ASISTENTA SOCIALA	29.000	29.000	2.950.000	2.950.000	2.950.000	2.950.000	2.950.000
	57	02			Ajutoare sociale	29.000	29.000	2.790.000	2.790.000	2.790.000	2.790.000	2.790.000
	57	02	01		Ajutoare sociale in numerar	29.000	29.000	8.000	8.000	8.000	8.000	8.000
	57	02	03		Tichete de cresa si tichete sociale pentru gradinita	24.000	24.000	19.000	19.000	19.000	19.000	19.000
	59				TITLUL XI ALTE CHELTUIELI	5.000	5.000	31.000	31.000	31.000	31.000	31.000
	59	01			Burse	30.000	30.000	82.100	82.100	75.098	75.098	75.098
6602					SANATATE	30.000	30.000	82.100	82.100	75.098	75.098	75.098
	01				CHELTUIELI CURENTE	19.000	19.000	17.449	17.449	57.649	57.649	57.649
	59				TITLUL XI ALTE CHELTUIELI	19.000	19.000	31.000	31.000	31.000	31.000	31.000
	59	11			Asociatii si fundatii	19.000	19.000	18.406	18.406	18.406	18.406	18.406
6702					CULTURA, RECREERE SI RELIGIE	2.950.000	2.950.000	18.406	18.406	18.406	18.406	18.406
	01				CHELTUIELI CURENTE	2.790.000	2.790.000	17.449	17.449	57.649	57.649	57.649

Capi- tot	Sub- cap- tot	Pa- ra- graf	Gru- pa / Titlu	Ar- ti- col	Ali- ne- at	Denumire indicator	Credite de angajament	Credite bugetare		Angajamente bugetare	Angajamente legale	Plati efectuate	Angajamente legale de platit	Cheltuieli efective
								anuale aprobrate la finele perioadei de raportare	3 trimestriale cumulate					
A						B	1	2	3	4	5	6	7=5-6	8
	10					TITLUL I CHELTUIELI DE PERSONAL	75.000	75.000	21.000	72.100	72.100	14.451	57.649	15.333
	10	01				Cheltuieli salariale in bani	59.700	59.700	17.000	59.700	59.700	11.799	47.901	12.517
	10	01	01			Salarii de baza	59.700	59.700	17.000	59.700	59.700	11.799	47.901	12.517
	10	02				Cheltuieli salariale in natura	2.900	2.900						
	10	02	06			Vouchere de vacanta	2.900	2.900						
	10	03				Contributii	12.400	12.400	4.000	12.400	12.400	2.652	9.748	2.816
	10	03	01			Contributii de asigurari sociale de stat	8.500	8.500	2.700	8.500	8.500	1.853	6.637	1.977
	10	03	02			Contributii de asigurari de somaj	370	370	140	370	370	58	312	62
	10	03	03			Contributii de asigurari sociale de sanatare	2.800	2.800	900	2.800	2.800	614	2.186	651
	10	03	04			Contributii de asigurari pentru accidente de munca si boli profesionale	170	170	60	170	170	17	133	19
	10	03	06			Contributii pentru concedii si indemnizatii	560	560	200	560	560	100	460	107
	20					TITLUL II BUNURI SI SERVICII	50.000	50.000	10.000	10.000	10.000	2.998	2.998	3.073
	20	01				Bunuri si servicii	34.000	34.000	10.000	10.000	10.000	2.998	2.998	3.073
	20	01	03			Incalzit, iluminat si forta motrica	2.000	2.000	1.000	1.000	1.000	384	384	384
	20	01	30			Alte bunuri si servicii pentru intretinere si functionare	32.000	32.000	9.000	9.000	9.000	2.614	2.614	2.689
	20	30				Alte cheltuieli	16.000	16.000						
	20	30	30			Alte cheltuieli cu bunuri si servicii	16.000	16.000						
	58					TITLUL X PROIECTE CU FINANTARE DIN FONDURI EXTERNE NERAMBURSABILE CADRULUI FINANCIAR 2014-2020	2.665.000	2.665.000						
	58	04				Programe din Fondul European Agricol de Dezvoltare Rurala (FEADR)	2.665.000	2.665.000						
	58	04	01			Finantarea nationala	433.000	433.000						

Capi- tol	Sub- capi- tol	Pa- ra- graf	Ar- ti- col	Ali- ne- at	Denumire indicator	Credite de angajament	Credite bugetare		Angajamente bugetare	Angajamente legale	Plati efectuate	Angajamente legale de platit	Cheltuieli efective
							anuale aprobrate la finele perioadei de raportare	trimestriale cumulate					
A					B	1	2	3	4	5	6	7-5-6	8
		58	04	02	Finantarea externa nerambursabila	2.190.000	2.190.000						
		58	04	03	Cheltuieli neeligibile	40.000	40.000						
		70			CHELTUIELI DE CAPITAL	140.000	140.000						
		71			TITLUL XIII ACTIVE NEFINANCIARE	140.000	140.000						
		71	01		Active fixe	140.000	140.000						
		71	01	30	Alte active fixe	140.000	140.000						
					(inclusiv reparatii capitale)	140.000	140.000						
6802					ASIGURARI SI ASISTENTA SOCIALA	825.000	825.000						
		01			CHELTUIELI CURENTE	825.000	825.000	202.000	626.000	616.737	182.442	434.295	176.224
		10			TITLUL I CHELTUIELI DE PERSONAL	528.000	528.000	104.000	528.000	616.737	182.442	434.295	176.224
		10	01		Cheltuieli salariale in bani	434.200	434.200	85.000	434.200	528.000	93.705	434.295	90.598
		10	01	01	Salarii de baza	434.200	434.200	85.000	434.200	434.200	76.494	357.706	73.937
		10	03		Contributii	93.800	93.800	19.000	93.800	434.200	76.494	357.706	73.937
		10	03	01	Contributii de asigurari sociale de stat	67.200	67.200	13.200	67.200	93.800	17.211	76.589	16.641
		10	03	02	Contributii de asigurari de somaj	2.100	2.100	500	2.100	67.200	12.086	55.114	11.685
		10	03	03	Contributii de asigurari sociale de sanatate	20.300	20.300	4.400	20.300	2.100	382	1.718	370
		10	03	04	Contributii de asigurari pentru accidente de munca si boli profesionale	800	800	200	800	20.300	3.978	16.322	3.846
		10	03	06	Contributii pentru concedii si indemnizatii	3.400	3.400	700	3.400	800	115	685	111
		57			TITLUL VIII ASISTENTA SOCIALA	297.000	297.000	98.000	98.000	3.400	650	2.750	629
		57	02		Ajutoare sociale	297.000	297.000	98.000	98.000	88.737	88.737	85.626	85.626
		57	02	01	Ajutoare sociale in numerar	297.000	297.000	98.000	98.000	88.737	88.737	85.626	85.626
7000	02				Partea IV-a SERVICII SI DEZVOLTARE PUBLICA, LOCUINTE, MEDIU SI APE LOCUINTE, SERVICII SI DEZVOLTARE PUBLICA	383.000	383.000	110.000	110.000	110.000	71.641	71.641	104.942
7002						197.000	197.000	70.000	70.000	45.233	45.233	45.233	45.233

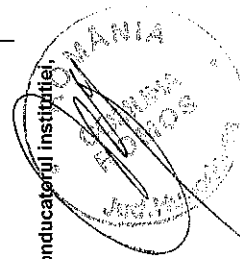
Capi- tol	Sub- capi- tol	Pa- ra- graf	Gru- pa / Titlu	Ar- ti- col	Ali- ne- at	Denumire indicator	Credite de angajament	Credite bugetare		Angajamente bugetare	Angajamente legale	Plati efectuate	Angajamente legale de platit	Cheltuieli efective
								anuale aprobrate la finele perioadei de raportare	trimestriale cumulate					
A						B	1	2	3	4	5	6	7-5-6	8
	01					CHELTUIELI CURENTE	160.000	160.000	70.000	70.000	45.233	45.233	45.233	45.233
	20					TITLUL II BUNURI SI SERVICII	160.000	160.000	70.000	70.000	45.233	45.233	45.233	45.233
	20	01				Bunuri si servicii	160.000	160.000	70.000	70.000	45.233	45.233	45.233	45.233
	20	01	03			Incalzit, iluminat si forta motrica	100.000	100.000	50.000	50.000	38.795	38.795	38.795	38.795
	20	01	30			Alte bunuri si servicii pentru intretinere si functionare	60.000	60.000	20.000	20.000	6.438	6.438	6.438	6.438
	70					CHELTUIELI DE CAPITAL	37.000	37.000						
	71					TITLUL XIII ACTIVE NEFINANCIARE	37.000	37.000						
	71	01				Active fixe	37.000	37.000						
	71	01	30			Alte active fixe (inclusiv reparatii capitale)	37.000	37.000						
7402						PROTECTIA MEDIULUI	186.000	186.000	40.000	40.000	26.408	26.408	26.408	26.408
	01					CHELTUIELI CURENTE	147.000	147.000	40.000	40.000	26.408	26.408	26.408	26.408
	20					TITLUL II BUNURI SI SERVICII	147.000	147.000	40.000	40.000	26.408	26.408	26.408	26.408
	20	01				Bunuri si servicii	20.000	20.000						
	20	01	30			Alte bunuri si servicii pentru intretinere si functionare	20.000	20.000						
	20	30				Alte cheltuieli	127.000	127.000	40.000	40.000	26.408	26.408	26.408	26.408
	20	30	30			Alte cheltuieli cu bunuri si servicii	127.000	127.000	40.000	40.000	26.408	26.408	26.408	26.408
	70					CHELTUIELI DE CAPITAL	39.000	39.000						
	71					TITLUL XIII ACTIVE NEFINANCIARE	39.000	39.000						
	71	01				Active fixe	39.000	39.000						
	71	01	30			Alte active fixe (inclusiv reparatii capitale)	39.000	39.000						
8000	02					Partea V-a ACTIUNI ECONOMICE	5.813.000	5.813.000	333.000	333.000	189.694	189.694	189.694	189.694
8402						TRANSPORTURI	5.803.000	5.803.000	331.000	331.000	189.694	189.694	189.694	189.694
	01					CHELTUIELI CURENTE	5.713.000	5.713.000	291.000	291.000	189.694	189.694	189.694	189.694
	20					TITLUL II BUNURI SI SERVICII	402.000	402.000	291.000	291.000	189.694	189.694	189.694	189.694



Capi- tot	Sub- capi- tot	Pa- ra- graf	Gru- pa / Titlu	Ar- ti- col	Ali- ne- at	Denumire indicator	Credite de angajament	Credite bugetare		Angajamente legale	Plati efectuate	Angajamente legale de platit	Cheltuieli efective
								anuale aprobrate la finele perioadei de raportare	trimestriale cumulate				
A			B			I	2	3	4	5	6	7=5-6	8
	20	02				Reparatii curente	322.000	322.000	211.000	211.000	113.000	113.000	113.000
	20	30				Alte cheltuieli	80.000	80.000	80.000	80.000	76.694	76.694	76.694
	20	30	30			Alte cheltuieli cu bunuri si servicii	80.000	80.000	80.000	80.000	76.694	76.694	76.694
	58					TITLUL X PROIECTE CU FINANTARE DIN FONDURI EXTERNE NERAMBURSABILE							
	58	04				CADRULUI FINANCIAR 2014-2020	5.311.000	5.311.000					
						Programe din Fondul European Agricol de Dezvoltare Rurala (FEADR)	5.311.000	5.311.000					
	58	04	01			Finantarea nationala	878.000	878.000					
	58	04	02			Finantarea externa nerambursabila	4.413.000	4.413.000					
	58	04	03			Cheltuieli neeligibile	20.000	20.000					
	70					CHELTUIELI DE CAPITAL	90.000	90.000	40.000	40.000	40.000		
	71					TITLUL XIII ACTIVE NEFINANCIARE	90.000	90.000	40.000	40.000	40.000		
	71	01				Active fixe	90.000	90.000	40.000	40.000	40.000		
	71	01	01			Constructii	90.000	90.000	40.000	40.000	40.000		
	01					ALTE ACTIUNI ECONOMICE	10.000	10.000	2.000	2.000	2.000		
	20					CHELTUIELI CURENTE	10.000	10.000	2.000	2.000	2.000		
	20	01				TITLUL II BUNURI SI SERVICII	10.000	10.000	2.000	2.000	2.000		
	20	01				Bunuri si servicii	10.000	10.000	2.000	2.000	2.000		
	20	01	30			Alte bunuri si servicii pentru intretinere si functionare	10.000	10.000	2.000	2.000	2.000		

Conducatorul Compartimentului  
financiar-contabil

Conducatorul institutiei,





Capi- tot	Sub- ra- graf	Pa- ra- titlu	Gru- pa / Titlu	Al- ne at	Denumire indicator	Prevederi anuale aprobrate la finele perioadei de raportare		Prevederi bugetare trimestriale cumulate	Drepturi constatate		Incasari realizate	Stingeri pe alte cai decat incasari	Drepturi constatate de incasat
						1	2		Total, din care:	din anii precedenti			
A					B	1	2	3=4+5	4	5	6	7	8=3-6-7
0702	02	01			fizice	62.000	20.000	86.717	17.104	69.613	31.792	3.388	51.537
		02			Impozit si taxa pe teren de la persoane juridice	83.000	10.000	32.397	11.908	20.489	11.055	760	20.582
		03			Impozitul pe terenul extravilan	138.000	50.000	295.705	70.952	224.753	106.619	8.767	180.319
		03			Taxe judiciare de timbru si alte taxe de timbru	6.000	3.000	2.255		2.255	2.255		
1000	02				A4 IMPOZITE SI TAXE PE BUNURI SI SERVICII	2.361.000	644.000	800.783	60.693	740.090	665.006	6.555	129.222
1102	02				SUME DEFALCATE DIN TVA	2.263.000	601.000	601.000		601.000	601.000		
		06			Sume defalcate din taxa pe valoarea adaugata pentru finantarea cheltui- lilor descentralizate la nivelul comunelor, oraselor, municipiilor, sectoarelor si Municipiului Bucuresti	1.787.000	482.000	482.000		482.000	482.000		
					Sume defalcate din taxa pe valoarea adaugata pentru echilibrarea bugetelor locale	476.000	119.000	119.000		119.000	119.000		
1602					TAXE PE UTILIZAREA BUNURILOR, AUTORIZAREA UTILIZARII BUNURILOR SAU PE DESFASURAREA DE ACTIVITATI	98.000	43.000	199.783	60.693	139.090	64.006	6.555	129.222
	02				Impozit pe mijloacele de transport	98.000	43.000	199.783	60.693	139.090	64.006	6.555	129.222
		01			Impozit pe mijloacele de transport detinute de persoane fizice*)	86.000	40.000	150.681	51.242	99.439	50.007	6.142	94.532
		02			Impozit pe mijloace de transport detinute persoane de juridice*)	12.000	3.000	49.102	9.451	39.651	13.999	413	34.690
2900					C. VENITURI NEFISCALE	-38.000	122.000	177.011	161.653	15.358	77.712		99.299
3000					C1. VENITURI DIN PROPRIETATE	464.000	153.000	106.091	104.843	1.248	63.602		42.489

Capi- tol	Sub- capi- tol	Pa- ra- gra- ful graf	Ar- ti- col	Ali- ne- at	Denumire indicator	Prevederi bugetare anuale aprobrate la finele perioadei de raportare		Prevederi bugetare trimestriale cumulate	Drepturi constatate			Incasari realizate	Singeri pe alte cai decat incasari	Drepturi constatate de incasat
						I	2		Total, din care:	din anii precedenti	din anul curent			
A					B	1	2	3=4+5	4	5	6	7	8=3-6-7	
3002	01				VENITURI DIN PROPRIETATE	464.000	153.000	106.091	104.843	1.248	63.602		42.489	
					Varsaminte din profitul net al regiilor autonome	204.000	100.000							
	05				Venituri din concesiuni si inchirieri	260.000	53.000	106.091	104.843	1.248	63.602		42.489	
	30				Alte venituri din concesiuni si inchirieri de catre institutiile publice	260.000	53.000	106.091	104.843	1.248	63.602		42.489	
3300	02				C2. VANZARI DE BUNURI SI SERVICII	-502.000	-31.000	70.920	56.810	14.110	14.110		56.810	
3402					VENITURI DIN TAXE ADMINISTRATIVE, ELIBERARI PERMISE	12.000	6.000	5.405		5.405	5.405			
	02				Taxe extrajudiciare de timbru	10.000	4.000	4.802		4.802	4.802			
	50				Alte venituri din taxe administrative, eliberari permise	2.000	2.000	603		603	603			
3502	01				AMENZI, PENALITATI SI CONFISCARI	22.000	6.000	66.380	56.810	9.570	9.570		56.810	
					Venituri din amenzi si alte sanctiuni aplicate potrivit dispozitiilor legale	22.000	6.000	66.380	56.810	9.570	9.570		56.810	
	02				Venituri din amenzi si alte sanctiuni aplicate de catre alte institutii de specialitate	22.000	6.000	66.380	56.810	9.570	9.570		56.810	
3602					DIVERSE VENITURI	6.000	3.000	1.870		1.870	1.870			
	50				Alte venituri	6.000	3.000	1.870		1.870	1.870			
3702					TRANSFERURI VOLUNTARE, ALTELE DECAT SUBVENTIILE	-542.000	-46.000	-2.735		-2.735	-2.735			
	03				Varsaminte din sectiunea de functionare pentru finantarea sectiunii de dezvoltare a bugetului local(cu semnul minus)	-542.000	-46.000	-2.735		-2.735	-2.735			
4000	02				III OPERATIUNI FINANCIARE			113.000			113.000		113.000	

Capi- tot	Sub- capi- tot	Pa- ra- graf	Pa- ra- gra- ful	Ar- ti- col	Ali- ne- at	Denumire indicator	Prevederi bugetare anuale aprobrate la finele perioadei de raportare	Prevederi bugetare trimestriale cumulate	Drepturi constatate			Incasari realizate	Stingeri pe alte cai decat incasari	Drepturi constatate de incasat
									Total, din care:	din anii precedenti	din anul curent			
A						B	1	2	3=4+5	4	5	6	7	8=3-6-7
4002						INCASARI DIN RAMBURSAREA IMPRUMUTURILOR ACORDATE			113.000		113.000	113.000		
11						Sume din excedentul anului precedent pentru acoperirea golarilor temporare de casa ale sectiunii de functionare			113.000		113.000	113.000		
4100	02					IV. SUBVENTII	8.000	2.000	510		510	510		
4200						SUBVENTII DE LA ALTE NIVELE ALE ADMINISTRATIEI PUBLICE	8.000	2.000	510		510	510		
4202						SUBVENTII DE LA BUGETUL DE STAT	8.000	2.000	510		510	510		
34						Subventii pentru acordarea ajutorului pentru incalzirea locuintei cu lemne, carbuni, combustibili petrolieri	8.000	2.000	510		510	510		

COMUNA ROMOS

CONTUL DE EXECUTIE AL BUGETULUI LOCAL - CHELTUIELI  
SECTIUNEA DE FUNCTIONARE  
31.03.2017

Capi- tol	Sub- capi- tol	Pa- ra- graf	Gru- pa / Tytu col	Ali- ne- at	Denumire indicator	Credite de angajament	Credite bugetare			Angajamente legale	Plati efectuate	Angajamente legale de platit	Cheltuieli efective
							anuale aprobrate la finele perioadei de raportare	2	3				
A					B	I							
5002					TOTAL CHELTUIELI	4.084.000	4.084.000	1.289.000	3.073.100	2.839.940	970.112	1.869.828	1.032.327
	01				CHELTUIELI CURENTE	4.084.000	4.084.000	1.289.000	3.073.100	2.839.940	970.112	1.869.828	1.032.327
	10				TITLUL I CHELTUIELI DE PERSONAL	2.453.000	2.453.000	637.000	2.421.100	2.406.600	536.772	1.869.828	560.387
	10	01			Cheltuieli salariale in bani	2.002.600	2.002.600	519.600	2.002.600	1.988.100	439.910	1.548.190	460.286
	10	01	01		Salarii de baza	1.917.900	1.917.900	492.000	1.917.900	1.917.900	422.157	1.495.743	437.292
	10	01	06		Alte sporuri	21.500	21.500	7.500	21.500	21.500	5.833	15.647	5.678
	10	01	10		Fond pentru posturi ocupate prin cumul	9.500	9.500	1.500	9.500	9.500	6.752	11.948	1.416
	10	01	11		Fond aferent platii cu ora	18.700	18.700	7.600	18.700	18.700	6.752	11.948	7.940
	10	01	12		Indemnizatii platite unor persoane din afara unitatii	35.000	35.000	11.000	35.000	30.000	5.148	24.852	7.960
	10	02			Cheltuieli salariale in natura	31.900	31.900	31.900					
	10	02	06		Vouchere de vacanta	31.900	31.900						
	10	03			Contributii	418.500	418.500	117.400	418.500	418.500	96.882	321.638	100.101
	10	03	01		Contributii de asigurari sociale de stat	296.300	296.300	81.900	296.300	296.300	69.246	227.054	71.789
	10	03	02		Contributii de asigurari de somaj	10.970	10.970	3.940	10.970	10.970	2.015	8.955	2.095
	10	03	03		Contributii de asigurari sociale de sanatate	95.000	95.000	26.500	95.000	95.000	22.614	72.386	23.436
	10	03	04		Contributii de asigurari pentru accidente de munca si boli profesionale	3.820	3.820	1.360	3.820	3.820	676	3.144	702
	10	03	06		Contributii pentru concedii si indemnizatii	12.410	12.410	3.700	12.410	12.410	2.311	10.099	2.079
	20				TITLUL II BUNURI SI SERVICII	1.256.000	1.256.000	540.000	540.000	344.603	344.603	385.864	385.864
	20	01			Bunuri si servicii	542.000	542.000	176.100	176.100	101.833	101.833	108.493	108.493
	20	01	01		Furnituri de birou	12.500	12.500	2.200	2.200	1.286	1.286	1.286	1.286
	20	01	02		Materiale pentru curatenie	11.500	11.500	2.100	2.100	10	10	10	10
	20	01	03		Incalzit, iluminat si forta motrica	155.000	155.000	77.000	77.000	61.183	61.183	66.947	66.947
	20	01	04		Apa, canal si salubritate	4.100	4.100	2.000	2.000	982	982	1.009	1.009

Capi- tol	Sub- capi- tol	Pa- ra- graf	Cru- pa / Titlu	Ar- ti- col	Ali- ne- at	Denumire indicator	Credite de angajament		Credite bugetare		Angajamente bugetare	Angajamente legale	Plati efectuate	Angajamente legale de platit	Cheltuieli efective
							1	2	3	4					
A						B	1	2	3	4	5	6	7-5-6	8	
	20	01	05			Carburanti si lubrifianti	32.000	32.000	10.000	10.000	6.113	6.113	6.113	6.026	
	20	01	06			Piese de schimb	15.700	15.700	3.000	3.000	580	580	580	580	
	20	01	07			Transport	20.000	20.000	6.000	6.000	3.837	3.837	3.837	3.837	
	20	01	08			Posta, telecomunicatii, radio, tv, internet	24.800	24.800	6.000	6.000	5.511	5.511	5.511	6.393	
	20	01	30			Alte bunuri si servicii pentru intretinere si functionare	266.400	266.400	67.800	67.800	22.331	22.331	22.331	22.405	
	20	02				Reparatii curente	332.000	332.000	211.000	211.000	113.000	113.000	113.000	113.000	
	20	05	05			Bunuri de natura obiectelor de inventar	8.000	8.000	1.000	1.000					
	20	05	30			Alte obiecte de inventar	8.000	8.000	1.000	1.000					
	20	06				Deplasari, detasari, transferari	14.000	14.000	3.400	3.400	3.202	3.202	3.202	3.202	
	20	06	01			Deplasari interne, detasari, transferari	14.000	14.000	3.400	3.400	3.202	3.202	3.202	3.202	
	20	13				Pregatire profesionala	12.500	12.500	3.500	3.500	1.880	1.880	1.880	1.880	
	20	14				Protectia muncii	500	500							
	20	24				Comisioane si alte costuri aferente imprumuturilor	39.000	39.000							
	20	24	02			Comisioane si alte costuri aferente imprumuturilor interne	39.000	39.000							
	20	30				Alte cheltuieli	308.000	308.000	145.000	145.000	124.688	124.688	124.688	159.289	
	20	30	30			Alte cheltuieli cu bunuri si servicii	308.000	308.000	145.000	145.000	124.688	124.688	124.688	159.289	
	57					TITLUL VIII ASISTENTA SOCIALA	326.000	326.000	104.000	104.000	88.737	88.737	88.737	86.076	
	57	02				Ajutoare sociale	326.000	326.000	104.000	104.000	88.737	88.737	88.737	86.076	
	57	02	01			Ajutoare sociale in numerar	321.000	321.000	104.000	104.000	88.737	88.737	88.737	86.076	
	57	02	03			Tichete de cresa si tichete sociale pentru gradinita	5.000	5.000						85.626	
	59					TITLUL XI ALTE CHELTUIELI	49.000	49.000	8.000	8.000					
	59	01				Burse	30.000	30.000	8.000	8.000					
	59	11				Asociatii si fundatii	19.000	19.000						450	

Capi- tot	Sub- capi- tot	Pa- graf	Ar- ti- col	Ali- ne- at	Denumire indicator	Credite de angajament	Credite bugetare		Angajamente legale	Plati efectuate	Angajamente legale de platit	Cheltuieli efective	
							anuale aprobrate la finele perioadei de raportare	trimestriale cumulate					
A					B	1	2	3	4	5	6	7-5-6	8
5100	02				Partea I-a SERVICII PUBLICE GENERALE	1.344.000	1.344.000	353.000	1.059.000	1.026.477	248.795	777.682	267.280
5102					AUTORITATI PUBLICE SI ACTIUNI EXTERNE	1.305.000	1.305.000	353.000	1.059.000	1.026.477	248.795	777.682	267.280
	01				CHELTUIELI CURENTE	1.305.000	1.305.000	353.000	1.059.000	1.026.477	248.795	777.682	267.280
	10				TITLUL I CHELTUIELI DE PERSONAL	990.000	990.000	255.000	961.000	961.000	183.318	777.682	193.918
	10	01			Cheltuieli salariale in bani	789.000	789.000	209.000	789.000	789.000	149.651	639.349	158.303
	10	01	01		Salarii de baza	759.000	759.000	200.000	759.000	759.000	144.503	614.497	154.343
	10	01	12		Indemnizatii platite unor persoane din afara unitatii	30.000	30.000	9.000	30.000	30.000	5.148	24.852	3.960
	10	02			Cheltuieli salariale in natura	29.000	29.000						
	10	02	06		Vouchere de vacanta	29.000	29.000						
	10	03			Contributii	172.000	172.000	46.000	172.000	172.000	33.667	138.333	35.615
	10	03	01		Contributii de asigurari sociale de stat	121.000	121.000	32.000	121.000	121.000	23.645	97.355	25.012
	10	03	02		Contributii de asigurari de somaj	4.000	4.000	1.500	4.000	4.000	744	3.256	788
	10	03	03		Contributii de asigurari sociale de sanatate	38.200	38.200	10.000	38.200	38.200	7.783	30.417	8.233
	10	03	04		Contributii de asigurari pentru accidente de munca si boli profesionale	1.500	1.500	500	1.500	1.500	225	1.275	239
	10	03	06		Contributii pentru concedii si indemnizatii	7.300	7.300	2.000	7.300	7.300	1.270	6.030	1.343
	20				TITLUL II BUNURI SI SERVICII	315.000	315.000	98.000	98.000	65.477	65.477	73.362	
	20	01			Bunuri si servicii	206.000	206.000	66.000	66.000	39.147	39.147	45.732	
	20	01	01		Furnituri de birou	10.000	10.000	2.000	2.000	1.286	1.286	1.286	
	20	01	02		Materiale pentru curatenie	10.000	10.000	2.000	2.000	10	10	10	
	20	01	03		Incalzit, iluminat si forta motrica	50.000	50.000	25.000	25.000	21.551	21.551	27.315	
	20	01	04		Apa, canal si salubritate	1.800	1.800	1.000	1.000	414	414	441	
	20	01	05		Carburanti si lubrifianti	20.000	20.000	5.000	5.000	2.934	2.934	2.846	
	20	01	06		Piese de schimb	12.200	12.200	3.000	3.000	580	580	580	



Capi- tol	Sub- capi- tol	Pa- ra- graf	Ar- ti- col	Ali- ne- at	Denumire indicator	Credite de angajament	Credite bugetare		Angajamente bugetare	Angajamente legale	Plati efectuate	Angajamente legale de platit	Cheltuieli efective		
							anuale aprobrate la finele perioadei de raportare	trimestriale cumulate							
A				B				1	2	3	4	5	6	7-5-6	8
			20 01 08		Posta, telecomunicatii, radio, tv, internet	20.000	20.000	5.000	5.000	4.595	4.595		5.477		
			20 01 30		Alte bunuri si servicii pentru intretinere si functionare	82.000	82.000	23.000	23.000	7.777	7.777		7.777		
			20 05 30		Bunuri de natura obiectelor de inventar	3.000	3.000	1.000	1.000						
			20 05 30		Alte obiecte de inventar	3.000	3.000	1.000	1.000						
			20 06 01		Deplasari, detasari, transferari	11.000	11.000	3.000	3.000	2.864	2.864		2.864		
			20 06 01		Deplasari interne, detasari, transferari	11.000	11.000	3.000	3.000	2.864	2.864		2.864		
			20 13		Pregatire profesionala	10.000	10.000	3.000	3.000	1.880	1.880		1.880		
			20 30		Alte cheltuieli	85.000	85.000	25.000	25.000	21.586	21.586		22.886		
			20 30 30		Alte cheltuieli cu bunuri si servicii	85.000	85.000	25.000	25.000	21.586	21.586		22.886		
5502					TRANZACTII PRIVIND DATORIA PUBLICA SI IMPRUMUTURI	39.000	39.000								
			01		CHELTUIELI CURENTE	39.000	39.000								
			20		TITLUL II BUNURI SI SERVICII	39.000	39.000								
			20 24		Comisioane si alte costuri aferente imprumuturilor	39.000	39.000								
			20 24 02		Comisioane si alte costuri aferente imprumuturilor interne	39.000	39.000								
6000 02					Partea II-a APARARE, ORDINE PUBLICA SI SIGURANTA NATIONALA	20.000	20.000	4.000	4.000				4.000		
6102					ORDINE PUBLICA SI SIGURANTA NATIONALA	20.000	20.000	4.000	4.000				4.000		
			01		CHELTUIELI CURENTE	20.000	20.000	4.000	4.000				4.000		
			10		TITLUL I CHELTUIELI DE PERSONAL	5.000	5.000	2.000	2.000				4.000		
			10 01		Cheltuieli salariale in bani	5.000	5.000	2.000	2.000				4.000		
			10 01 12		Indemnizatii platite unor persoane din afara unitatii	5.000	5.000						4.000		
			20		TITLUL II BUNURI SI SERVICII	15.000	15.000	2.000	2.000				4.000		

Capi- tol	Sub- capi- tol	Pa- ra- graf	Gru- pa/ Titlu	Ar- ti- col	Ali- ne- at	Denumire indicator	Credite de angajament	Credite bugetare		Angajamente bugetare	Angajamente legale	Plati efectuate	Angajamente legale de platit	Cheltuieli efective
								anuale aprobrate la finele perioadei de raportare	trimestriale cumulate					
A			B			1	2	3	4	5	6	7=5-6	8	
	20	01				Bunuri si servicii	15.000	15.000	2.000	2.000				
	20	01	30			Alte bunuri si servicii pentru intretinere si functionare	15.000	15.000	2.000	2.000				
6500	02					Partea III-a CHELTUIELI SOCIAL-CULTURALE	2.001.000	2.001.000	529.000	1.604.100	1.552.128	459.982	1.092.146	466.411
6502						INVATAMANT	1.032.000	1.032.000	296.000	896.000	860.293	260.091	600.202	271.781
	01					CHELTUIELI CURENTE	1.032.000	1.032.000	296.000	896.000	860.293	260.091	600.202	271.781
	10					TITLUL I CHELTUIELI DE PERSONAL	855.000	855.000	255.000	855.000	845.500	245.298	600.202	256.538
	10	01				Cheltuieli salariale in bani	714.700	714.700	206.600	714.700	705.200	201.966	503.234	211.509
	10	01	01			Salarii de baza	665.000	665.000	190.000	665.000	665.000	189.361	475.639	196.475
	10	01	06			Alte sporuri	21.500	21.500	7.500	21.500	21.500	5.853	15.647	5.678
	10	01	10			Fond pentru posturi ocupate prin cumul	9.500	9.500	1.500	9.500	9.500			1.416
	10	01	11			Fond aferent platii cu ora	18.700	18.700	7.600	18.700	18.700	6.752	11.948	7.940
	10	03				Contributii	140.300	140.300	48.400	140.300	140.300	43.332	96.968	45.029
	10	03	01			Contributii de asigurari sociale de stat	99.600	99.600	34.000	99.600	99.600	31.652	67.948	33.115
	10	03	02			Contributii de asigurari de somaj	4.500	4.500	1.800	4.500	4.500	831	3.669	875
	10	03	03			Contributii de asigurari sociale de sanatate	33.700	33.700	11.200	33.700	33.700	10.239	23.461	10.706
	10	03	04			Contributii de asigurari pentru accidente de munca si boli profesionale	1.350	1.350	600	1.350	1.350	319	1.031	333
	10	03	06			Contributii pentru concedii si indemnizatii	1.150	1.150	800	1.150	1.150	291	859	
	20					TITLUL II BUNURI SI SERVICII	118.000	118.000	27.000	27.000	14.793	14.793		14.793
	20	01				Bunuri si servicii	97.000	97.000	26.100	26.100	14.455	14.455		14.455
	20	01	01			Furnituri de birou	2.500	2.500	200	200				
	20	01	02			Materiala pentru curatenie	1.500	1.500	100	100				
	20	01	03			Incalzit, iluminat si forta motrica	3.000	3.000	1.000	1.000	453	453		453
	20	01	04			Apa, canal si salubritate	2.300	2.300	1.000	1.000	568	568		568


Capi- tol	Sub- capi- tol	Pa- ra- graf	Gru- pa / Titlu col	Ali- ne- at	Denumire indicator	Credite de angajament	Credite bugetare		Angajamente bugetare	Angajamente legale	Plati efectuate	Angajamente legale de platit	Cheltuieli efective
							anuale aprobrate la finele perioadei de raportare	trimestriale cumulate					
A					B	1	2	3	4	5	6	7=5-6	8
	20	01	05		Carburanti si lubrifianti	12.000	12.000	5.000	5.000	3.179	3.179		3.180
	20	01	06		Piese de schimb	3.500	3.500						
	20	01	07		Transport	20.000	20.000	6.000	6.000	3.837	3.837		3.837
	20	01	08		Posta, telecomunicatii, radio, tv, internet	4.800	4.800	1.000	1.000	916	916		916
	20	01	30		Alte bunuri si servicii pentru intretinere si functionare	47.400	47.400	11.800	11.800	5.502	5.502		5.501
	20	02			Reparatii curente	10.000	10.000						
	20	05			Bunuri de natura obiectelor de inventar	5.000	5.000						
	20	05	30		Alte obiecte de inventar	5.000	5.000						
	20	06			Deplasari, detasari, transferari	3.000	3.000	400	400	338	338		338
	20	06	01		Deplasari interne, detasari, transferari	3.000	3.000	400	400	338	338		338
	20	13			Pregatire profesionala	2.500	2.500	500	500				
	20	14			Protectia inuncii	500	500						
	57				TITLUL VIII ASISTENTA SOCIALA	29.000	29.000	6.000	6.000	6.000	6.000		450
	57	02			Ajutoare sociale	29.000	29.000	6.000	6.000	6.000	6.000		450
	57	02	01		Ajutoare sociale in numerar	24.000	24.000	6.000	6.000	6.000	6.000		450
	57	02	03		Tichete de cresa si tichete sociale pentru gradinita	5.000	5.000						450
	59				TITLUL XI ALTE CHELTUIELI	30.000	30.000	8.000	8.000	8.000	8.000		
	59	01			Burse	30.000	30.000	8.000	8.000	8.000	8.000		
6602					SANATA TE	19.000	19.000						
	01				CHELTUIELI CURENTE	19.000	19.000						
	59				TITLUL XI ALTE CHELTUIELI	19.000	19.000						
	59	11			Asociatii si fundatii	19.000	19.000						
6702					CULTURA, RECREERE SI RELIGIE	125.000	125.000	31.000	31.000	75.098	75.098	17.449	18.406
	01				CHELTUIELI CURENTE	125.000	125.000	31.000	31.000	75.098	75.098	17.449	18.406
	10				TITLUL I CHELTUIELI DE PERSONAL	75.000	75.000	21.000	21.000	72.100	72.100	14.451	15.333

Capi- tol	Sub- capi- tol	Pa- ra- graf	Gru- pa / Titlu	Ar- ti- col	Ali- ne- at	Denumire indicator	Credite de angajament	Credite bugetare			Angajamente legale	Plati efectuate	Angajamente legale de platit	Cheltuieli efective
								anuale aprobrate la finele perioadei de raportare	2	3				
						<b>B</b>	<b>1</b>							
						<b>A</b>								
			10	01		Cheltuieli salariale in bani	59.700	59.700	17.000	59.700	11.799	47.901	12.517	
			10	01	01	Salarii de baza	59.700	59.700	17.000	59.700	11.799	47.901	12.517	
			10	02		Cheltuieli salariale in natura	2.900	2.900						
			10	02	06	Vouchere de vacanta	2.900	2.900						
			10	03		Contributii	12.400	12.400	4.000	12.400	2.652	9.748	2.816	
			10	03	01	Contributii de asigurari sociale de stat	8.500	8.500	2.700	8.500	1.863	6.637	1.977	
			10	03	02	Contributii de asigurari de somaj	370	370	140	370	58	312	62	
			10	03	03	Contributii de asigurari sociale de sanatate	2.800	2.800	900	2.800	614	2.186	651	
			10	03	04	Contributii de asigurari pentru accidente de munca si boli profesionale	170	170	60	170	17	153	19	
			10	03	06	Contributii pentru concedii si indemnizatii	560	560	200	560	100	460	107	
			20			TITLUL II BUNURI SI SERVICII	50.000	50.000	10.000	10.000	2.998	2.998	3.073	
			20	01		Bunuri si servicii	34.000	34.000	10.000	10.000	2.998	2.998	3.073	
			20	01	03	Incalzit, iluminat si forta motrica	2.000	2.000	1.000	1.000	384	384	384	
			20	01	30	Alte bunuri si servicii pentru intretinere si functionare	32.000	32.000	9.000	9.000	2.614	2.614	2.689	
			20	30		Alte cheltuieli	16.000	16.000						
			20	30	30	Alte cheltuieli cu bunuri si servicii	16.000	16.000						
6802			01			ASIGURARI SI ASISTENTA SOCIALA	825.000	825.000	202.000	626.000	182.442	434.295	176.224	
			10			CHELTUIELI CURENTE	825.000	825.000	202.000	626.000	182.442	434.295	176.224	
			10			TITLUL I CHELTUIELI DE PERSONAL	528.000	528.000	104.000	528.000	93.705	434.295	90.598	
			10	01		Cheltuieli salariale in bani	434.200	434.200	85.000	434.200	76.494	357.706	73.957	
			10	01	01	Salarii de baza	434.200	434.200	85.000	434.200	76.494	357.706	73.957	
			10	03		Contributii	93.800	93.800	19.000	93.800	17.211	76.589	16.641	
			10	03	01	Contributii de asigurari sociale de								

Capi- tol	Sub- capi- tol	Pa- ra- gra- ful	Gru- pa / Titlu	Ar- ti- col	Al- ne- at	Denumire indicator	Credite de angajament	Credite bugetare		Angajamente bugetare	Angajamente legale	Plati efectuate	Angajamente legale de plati	Cheltuieli efective
								anuale aprobat la finele perioadei de raportare	trimestriale cumulate					
A						B	I	2	3	4	5	6	7=5-6	8
						stat	67.200	67.200	13.200	67.200	67.200	12.086	55.114	11.685
	10	03	02			Contributii de asigurari de somaj	2.100	2.100	500	2.100	2.100	382	1.718	370
	10	03	03			Contributii de asigurari sociale de sanatate	20.300	20.300	4.400	20.300	20.300	3.978	16.322	3.846
	10	03	04			Contributii de asigurari pentru accidente de munca si boli profesionale	800	800	200	800	800	115	685	111
	10	03	06			Contributii pentru concedii si indemnizatii	3.400	3.400	700	3.400	3.400	650	2.750	629
	57					TITLUL VIII ASISTENTA SOCIALA	297.000	297.000	98.000	297.000	297.000	88.737	88.737	85.626
	57	02				Ajutoare sociale	297.000	297.000	98.000	297.000	297.000	88.737	88.737	85.626
	57	02	01			Ajutoare sociale in numerar	297.000	297.000	98.000	297.000	297.000	88.737	88.737	85.626
7000	02					Partea IV-a SERVICII SI DEZVOLTARE	307.000	307.000	110.000	307.000	307.000	71.641	104.942	104.942
7002						PUBLICA, LOCUINTE, MEDIU SI APE	160.000	160.000	70.000	160.000	160.000	45.233	45.233	45.233
						LOCUINTE, SERVICII SI DEZVOLTARE PUBLICA	160.000	160.000	70.000	160.000	160.000	45.233	45.233	45.233
	01					CHELTUIELI CURENTE	160.000	160.000	70.000	160.000	160.000	45.233	45.233	45.233
	20					TITLUL II BUNURI SI SERVICII	160.000	160.000	70.000	160.000	160.000	45.233	45.233	45.233
	20	01				Bunuri si servicii	100.000	100.000	50.000	100.000	100.000	38.795	38.795	38.795
	20	01	03			Incalziri, iluminat si forta motrica	60.000	60.000	20.000	60.000	60.000	6.438	6.438	6.438
	20	01	30			Alte bunuri si servicii pentru intretinere si functionare	147.000	147.000	40.000	147.000	147.000	26.408	26.408	26.408
7402						PROTECTIA MEDIULUI	147.000	147.000	40.000	147.000	147.000	26.408	26.408	26.408
	01					CHELTUIELI CURENTE	147.000	147.000	40.000	147.000	147.000	26.408	26.408	26.408
	20					TITLUL II BUNURI SI SERVICII	147.000	147.000	40.000	147.000	147.000	26.408	26.408	26.408
	20	01				Bunuri si servicii	20.000	20.000	20.000	20.000	20.000	26.408	26.408	26.408
	20	01	30			Alte bunuri si servicii pentru intretinere si functionare	20.000	20.000	20.000	20.000	20.000	26.408	26.408	26.408
	20	30				Alte cheltuieli	127.000	127.000	40.000	127.000	127.000	26.408	26.408	26.408
	20	30	30			Alte cheltuieli cu bunuri si servicii	127.000	127.000	40.000	127.000	127.000	26.408	26.408	26.408

Capi- tol	Sub- capi- tol	Pa- ra- graf	Gru- pa / Titlu	Ar- ti- col	Al- ne- at	Denumire indicator	Credite de angajament	Credite bugetare		Angajamente legale	Plati efectuate	Angajamente legale de platit	Cheltuieli efective
								anuale aprobrate la finele perioadei de raportare	trimestriale cumulate				
A			B			1	2	3	4	5	6	7=5-6	8
8000	02					Partea V-a ACTIUNI ECONOMICE	412.000	412.000	293.000	189.694	189.694	189.694	189.694
8402						TRANSPORTURI	402.000	402.000	291.000	189.694	189.694	189.694	189.694
		01				CHELTUIELI CURENTE	402.000	402.000	291.000	189.694	189.694	189.694	189.694
		20				TITLUL II BUNURI SI SERVICII	402.000	402.000	291.000	189.694	189.694	189.694	189.694
		20	02			Reparatii curente	322.000	322.000	211.000	113.000	113.000	113.000	113.000
		20	30			Alte cheltuieli	80.000	80.000	80.000	76.694	76.694	76.694	76.694
		20	30	30		Alte cheltuieli cu bunuri si servicii	80.000	80.000	80.000	76.694	76.694	76.694	76.694
8702						ALTE ACTIUNI ECONOMICE	10.000	10.000	2.000	2.000	2.000	2.000	2.000
		01				CHELTUIELI CURENTE	10.000	10.000	2.000	2.000	2.000	2.000	2.000
		20				TITLUL II BUNURI SI SERVICII	10.000	10.000	2.000	2.000	2.000	2.000	2.000
		20	01			Bunuri si servicii	10.000	10.000	2.000	2.000	2.000	2.000	2.000
		20	01	30		Alte bunuri si servicii pentru intretinere si functionare	10.000	10.000	2.000	2.000	2.000	2.000	2.000
9902	96					excedent/deficit sect funct	10.000	-113.000	-113.000	2.000	394.575		

Conducatorul institutiei,

Conducatorul compartimentului  
financiar-contabil







COMUNA ROMOS


CONTUL DE EXECUTIE AL BUGETULUI LOCAL - CHELTUIELI  
SECTIUNEA DE DEZVOLTARE  
31.03.2017

Pag. 1 - lei-

Capi- tol	Sub- capi- tol	Pa- ra- graf	Ar- ti- col	Al- ne- at	Denumire indicator	Credite de angajament	Credite bugetare			Angajamente legale	Plati efectuate	Angajamente legale de platit	Cheltuieli efective
							anuale aprobat la finele perioadei de raportare	trimestriale cumulate					
A					B	1	2	3	4	5	6	7-5-6	8
5002					TOTAL CHELTUIELI	8.513.480	8.513.480	101.480	101.480	2.735	2.735	7-5-6	8
	01				CHELTUIELI CURENTE	7.982.000	7.982.000	6.000	6.000	2.735	2.735		60.074
	55				TITLUL VII ALTE TRANSFERURI	6.000	6.000	6.000	6.000	2.735	2.735		2.735
	55	01			A. Transferuri interne	6.000	6.000	6.000	6.000	2.735	2.735		2.735
	55	01	13		Programe de dezvoltare	6.000	6.000	6.000	6.000	2.735	2.735		2.735
	58				TITLUL X PROIECTE CU FINANTARE DIN FONDURI EXTERNE NERAMBURSABILE	7.976.000	7.976.000			2.735	2.735		2.735
	58	04			CADRULUI FINANCIAR 2014-2020	7.976.000	7.976.000						
					Programe din Fondul European Agricol de Dezvoltare Rurala (FEADR)	7.976.000	7.976.000						
	58	04	01		Finantarea nationala	1.313.000	1.313.000						
	58	04	02		Finantarea externa nerambursabila	6.603.000	6.603.000						
	58	04	03		Cheltuieli neeligibile	60.000	60.000						
	70				CHELTUIELI DE CAPITAL	531.480	531.480	95.480	95.480	95.480	95.480		57.339
	71				TITLUL XIII ACTIVE NERINANCIARE	531.480	531.480	95.480	95.480	95.480	95.480		57.339
	71	01			Active fixe	531.480	531.480	95.480	95.480	95.480	95.480		57.339
	71	01	01		Constructii	90.000	90.000	40.000	40.000	40.000	40.000		
	71	01	02		Masini, echipamente si mijloace de transport	15.000	15.000						
	71	01	30		Alte active fixe (inclusiv reparatii capitale)	426.480	426.480	55.480	55.480	55.480	55.480		57.339
5100	02				Partea I-a SERVICII PUBLICE GENERALE	231.480	231.480	61.480	61.480	2.735	2.735		60.074
5102					AUTORITATI PUBLICE SI ACTIUNI EXTERNE	231.480	231.480	61.480	61.480	2.735	2.735		60.074
	01				CHELTUIELI CURENTE	6.000	6.000	6.000	6.000	2.735	2.735		2.735
	55				TITLUL VII ALTE TRANSFERURI	6.000	6.000	6.000	6.000	2.735	2.735		2.735
	55	01			A. Transferuri interne	6.000	6.000	6.000	6.000	2.735	2.735		2.735
	55	01	13		Programe de dezvoltare	6.000	6.000	6.000	6.000	2.735	2.735		2.735
	70				CHELTUIELI DE CAPITAL	225.480	225.480	55.480	55.480	2.735	2.735		2.735

Capi-Sub- tol	Pa- ra- graf	Gru- pa / Titlu	Ar- ti- col	Al- ne- at	Denumire indicator	Credite de angajament	Credite bugetare		Angajamente bugetare	Angajamente legale	Plati efectuate	Angajamente legale de platit	Cheltuieli efective	
							anuale aprobrate la finele perioadei de raportare	trimestriale cumulate						
A					B	1	2	3	4	5	6	7-5-6	8	
		71			TITLUL XIII ACTIVE NEFINANCIARE	225.480	225.480	55.480	55.480					
		71	01		Active fixe	225.480	225.480	55.480	55.480					57.339
		71	01	02	Masini, echipamente si mijloace de transport	15.000	15.000							57.339
		71	01	30	Alte active fixe (inclusiv reparatii capitale)	210.480	210.480							
6500	02				Partea III-a CHELTUIELI SOCIAL-CULTURALE	2.805.000	2.805.000							
6702					CULTURA, RECREBERE SI RELIGIE	2.805.000	2.805.000							
		01			CHELTUIELI CURENTE	2.665.000	2.665.000							57.339
		58			TITLUL X PROIECTE CU FINANTARE DIN FONDURI EXTERNE NERAMBURSABILE									
		58	04		CADRULUI FINANCIAR 2014-2020	2.665.000	2.665.000							
					Programe din Fondul European Agricol de Dezvoltare Rurala (FEADR)	2.665.000	2.665.000							
		58	04	01	Finantarea nationala	435.000	435.000							
		58	04	02	Finantarea externa nerambursabila	2.190.000	2.190.000							
		58	04	03	Cheltuieli neeligibile	40.000	40.000							
		70			CHELTUIELI DE CAPITAL	140.000	140.000							
		71			TITLUL XIII ACTIVE NEFINANCIARE	140.000	140.000							
		71	01		Active fixe	140.000	140.000							
		71	01	30	Alte active fixe (inclusiv reparatii capitale)	140.000	140.000							
7000	02				Partea IV-a SERVICII SI DEZVOLTARE PUBLICA, LOCUINTE, MEDIU SI APE	76.000	76.000							
7002					LOCUINTE, SERVICII SI DEZVOLTARE PUBLICA	37.000	37.000							
		70			CHELTUIELI DE CAPITAL	37.000	37.000							
		71			TITLUL XIII ACTIVE NEFINANCIARE	37.000	37.000							
		71	01		Active fixe	37.000	37.000							

Capi- tol	Sub- capi- tol	Pa- ra- graf	Gru- pa / Titlu	Ar- ti- col	Ali- ne- at	Denumire indicator	Credite de angajament	Credite bugetare		Angajamente legale	Angajamente legale de platit	Plati efectuate	Cheltuieli efective
								anuale aprobat la finele perioadei de raportare	trimestriale cumulate				
A						B	1	2	3	4	5	6	8
7402			71	01	30	Alte active fixe (inclusiv reparatii capitale) PROTECTIA MEDIULUI CHELTUIELI DE CAPITAL TITLUL XIII ACTIVE NEFINANCIARE	37.000 39.000 39.000 39.000 39.000	37.000 39.000 39.000 39.000 39.000					
			71	01		Active fixe	39.000	39.000					
			71	01	30	Alte active fixe (inclusiv reparatii capitale)	39.000	39.000					
8000	02					Partea V-a ACTIUNI ECONOMICE	5.401.000	5.401.000	40.000	40.000			
8402			01			TRANSPORTURI	5.401.000	5.401.000	40.000	40.000			
			58			CHELTUIELI CURENTE TITLUL X PROIECTE CU FINANTARE DIN FONDURI EXTERNE NERAMBURSABILE	5.311.000	5.311.000					
			58	04		CADRULUI FINANCIAR 2014-2020	5.311.000	5.311.000					
			58	04	01	Programe din Fondul European Agricol de Dezvoltare Rurala (FEADR)	5.311.000	5.311.000					
			58	04	02	Finantarea nationala	878.000	878.000					
			58	04	03	Finantarea externa nerambursabila	4.413.000	4.413.000					
			70			CHELTUIELI DE CAPITAL	20.000	20.000	40.000	40.000			
			71			TITLUL XIII ACTIVE NEFINANCIARE	90.000	90.000	40.000	40.000			
			71	01		Active fixe	90.000	90.000	40.000	40.000			
9902	97		71	01	01	Constructii excedent/deficit sect deza	90.000	90.000	40.000	40.000		55.473	
							-55.480	-55.480					



Conducatorul compartimentului  
financiar-contabil