

COD	DENUMIRE INDICATORI	SOLD LA INCEPUTUL PERIOADEI	SOLD LA SFARSITUL PERIOADEI
01003	1.Active fixe necorporale (ct.2030000+2050000+2060000+2080100+2080200+2330000-2800300-2800500-2800801-2800809-2900400-2900500-2900801-2900809-2930100*)	23.234	23.235
01004	2.Instalatii tehnice, mijloace de transport, animale, plantatii, mobilier, aparatura birotica si alte active corporale (ct.2130100+2130200+2130300+2130400+2140000+2310000-2810301-2810302-2810303-2810304-2810400-2910301-2910302-2910303-2910304-2910400-2930200*)	183.622	183.621
01005	3.Terenuri si cladiri (ct.2110100+2110200+2120101+2120102+2120201+2120301+2120401+2120501+2120601+2120901+2310000-2810100-2810201-2810202-2810203-2810204-2810205-2810206-2810207-2810208-2910100-2910201-2910202-2910203-2910204-2910205-2910206-2910207-2910208-2930200)	115.006.755	117.589.215
01015	7.TOTAL ACTIVE NECURENTE (rd.03+04+05+06+07+09)	115.213.611	117.796.071
01019	1.Stocuri (ct.3010000+3020100+3020200+3020300+3020400+3020500+3020600+3020700+3020800+3020900+3030100+3030200+3040100+3040200+3050100+3050200+3070000+3090000+3310000+3320000+3410000+3450000+3460000+3470000+3490000+3510100+3510200+3540100+3540500+3540600+3560000+3570000+3580000+3590000+3610000+3710000+3810000+/-3480000+/-3780000-3910000-3920100-3920200-3920300-3930000-3940100-3940500-3940600-3950100-3950200-3950300-3950400-3950600-3950700-3950800-3960000-3970100-3970200-3970300-3980000-4420803)	883.228	890.875
01021	Creante din operatiuni comerciale, avansuri si alte decontari (ct.2320000+2340000+4090101+4090102+4110101+4110108+4130100+4180000+4250000+4280102+4610101+4610109+4730109**+4810101+4810102+4810103+4810900+4830000+4840000+4890101+4890301-4910100-4960100+5120800) din care:	57.894	40.094
01022	Creante comerciale si avansuri (ct.2320000+2340000+4090101+4090102+4110101+4110108+4130100+4180000+4610101-4910100-4960100),din care:	37.894	40.094
01023	Creante bugetare (ct.4310100**+4310200**+4310300**+4310400**+4310500**+4310600**+4310700**+4370100**+4370200**+4370300**+4420400+4420802+4440000**+4460100**+4460200**+4480200+4610102+4610104+4630000+4640000+4650100+4650200+4660401+4660402+4660500+4660900+4810101**+4810102**+4810103**+4810900**-4970000), din care:	181.102	408.824
01024	Creantele bugetului general consolidat (ct.4630000+4640000+4650100+4650200+4660401+4660402+4660500+4660900-4970000)	181.102	408.824
01025	Creante din operatiuni cu fonduri externe nerambursabile si fonduri de la buget (ct.4500100+4500300+4500501+4500502+4500503+4500504+4500505+4500700+4510100+4510300+4510500+4530100+4540100+4540301+4540302+4540501+4540502+4540503+4540504+4550100+4550301+4550302+4550303+4560100+4560303+4560309+4570100+4570201+4570202+4570203+4570205+4570206+4570209+4570301+4570302+4570309+4580100+4580301+4580302+4610103+4730103**+4740000+4760000), din care:		1.824.592

COD	DENUMIRE INDICATORI	SOLD LA INCEPUTUL PERIOADEI	SOLD LA SFARSITUL PERIOADEI
01027	Imprumuturi pe termen scurt acordate (ct.2670101+2670102+2670103+2670104+2670105+2670108+2670601+2670602+2670603+2670604+2670605+2670609+4680101+4680102+4680103+4680104+4680105+4680106+4680107+4680108+4680109+4690103+4690105+4690106+4690108+4690109)		2.192.090
01030	Total creante curente (rd.21+23+25+27)	238.996	4.465.600
01033	Conturi la trezorerie, casa in lei. (ct.5100000+5120101+5120501+5130101+5130301+5130302+5140101+5140301+5140302+5150101+5150103+5150301+5150500+5150600+5160101+5160301+5160302+5170101+5170301+5170302+5200100+5210100+5210300+5230000+5250101+5250102+5250301+5250302+5250400+5260000+5270000+5280000+5290101+5290201+5290301+5290400+5290901+5310101+5410101+5500101+5520000+5550101+5550400+5570101+5580101+5580201+5590101+5600101+5600300+5600401+5610101+5610300+5620101+5620300+5620401+5710100+5710300+5710400+5740101+5740102+5740301+5740302+5740400+5750100+5750300+5750400-7700000)	2.491.328	854.260
010331	Dobanda de incasat,alte valori,avansuri de trezorerie (ct.5180701+5320100+5320200+5320300+5320400+5320500+5320600+5320800+5420100)	2.540	800
01040	Total disponibilitati si alte valori (rd.33+33.1+35+35.1)	2.493.868	855.060
01045	7.TOTAL ACTIVE CURENTE (rd.19+30+31+40+41+41.1+42)	3.616.092	6.211.535
01046	8.TOTAL ACTIVE (rd.15+45)	118.829.703	124.007.606
01052	1.Sume necurente - sume ce urmeaza a fi platite dupa o perioada mai mare de un an (ct.2690200+4010200+4030200+4040200+4050200+4280201+4620201+4620209+5090000), din care:	2.917	2.917
01058	TOTAL DATORII NECURENTE (rd.52+54+55)	2.917	2.917
01060	1.Datorii comerciale, avansuri si alte decontari (ct.2690100+4010100+4030100+4040100+4050100+4080000+4190000+4620101+4620109+4730109+4810101+4810102+4810103+4810900+4830000+4840000+4890201+5090000+5120800), din care:	46.438	284.092
01061	Datorii comerciale si avansuri (ct.4010100+4030100+4040100+4050100+4080000+4190000+4620101), din care:	42.244	279.898
01062	2.Datorii catre bugete (ct.4310100+4310200+4310300+4310400+4310500+4310600+4310700+4370100+4370200+4370300+4400000+4410000+4420300+4420801+4440000+4460100+4460200+4480100+4550501+4550502+4550503+4620109+4670100+4670200+4670300+4670400+4670500+4670900+4730109+4810900),din care:	66.921	69.887
010631	Contributii sociale (ct.4310100+4310200+4310300+4310400+4310500+4310600+4310700+4370100+4370200+4370300)	57.514	59.923
01065	3.Datorii din operatiuni cu Fonduri externe nerambursabile si fonduri de la buget,alte datorii catre alte organisme internationale (ct.4500200+4500400+4500600+4510200+4510401+4510402+4510409+4510601+4510602+4510603+4510605+4510606+4510609+4520100+4520200+4530200+4540200+4540401+4540402+4540601+4540602+4540603+4550200+4550401+4550402+4550403+4550404+4550409+4560400+4580401+4580402+4580501+4580502+4590000+4620103+4730103+4760000)	2.200.000	2.200.000
01070	4.Imprumuturi pe termen scurt-sume ce urmeaza a fi platite intr-o perioada de pana la un an (ct.5180601+5180603+5180604+5180605+5180606+5180608+5180609+5180800+5190101+5190102+5190103+5190104+5190105+5190106+5190107+5190108+5190109+5190110+5190180+5190190)		2.192.090
01072	6.Salariile angajatilor (ct.4210000+4230000+4260000+4270100+4270300+		

COD	DENUMIRE INDICATORI	SOLD LA INCEPUTUL PERIOADEI	SOLD LA SFARSITUL PERIOADEI
01073	4280101) 7.Alte drepturi cuvenite altor categorii de persoane (pensii, indemnizatii de somaj, burse) (ct.4220100+4220200+4240000+4260000+4270200+4270300+4290000+4380000), din care:	113.074	121.039
01078	10.TOTAL DATORII CURENTE (rd.60+62+65+70+71+72+73+74+75)	26.523	26.960
01079	11.TOTAL DATORII (rd.58+78)	2.452.956	4.894.068
01080	12.ACTIVE NETE = TOTAL ACTIVE - TOTAL DATORII = CAPITALURI PROPRII (rd.80=rd.46-79=rd.90)	2.455.873	4.896.985
01084	1.Rezerve, fonduri (ct.1000000+1010000+1020101+1020102+1020103+1030000+ 1040101+1040102+1040103+1050100+1050200+1050300+1050400+1050500+/-1060000+1060000+1320000+1330000)	116.373.830	119.110.621
01085	2.Rezultatul reportat (ct.1170000-sold creditor)	113.132.421	113.132.421
01087	4.Rezultatul patrimonial al exercitiului (ct.1210000-sold creditor)	7.460.073	3.248.909
01088	5.Rezultatul patrimonial al exercitiului (ct.1210000- sold debtor)	4.218.664	2.729.291
01090	6.TOTAL CAPITALURI PROPRII (rd.84+85-86+87-88)	116.373.830	119.110.621

Conducatorul institutiei

Conducatorul compartimentului
financiar- contabil

CONTUL DE REZULTAT PATRIMONIAL

30.06.2020

pag.: 1 - lei -

COD	DENUMIRE INDICATORI	An precedent	An curent
02002	1.Venituri din impozite, taxe, contributii de asigurari si alte venituri ale bugetelor (ct.7300100+7300200+7300201+7300202+7300203+7310100+7310200+7320100+7330000+7340000+7350100+7350200+7350300+7350400+7350500+7350600+7350601+7350602+7360100+7390000+7450100+ 7450200+7450300+7450400+7450500+7450700+7450900+7460100+7460200+7460300+7460900)	2.147.872	2.291.082
02003	2.Venituri din activitati economice (ct.7210000+7220000+7510100+7510200+/-7090000)	9.441	7.096
02004	3.Finantari, subventii, transferuri, alocatii bugetare cu destinatie speciala (ct.7510500+7710000+7720100+7720200+7740100+7740200+7750000+7760000+7780000+7790101+7790109)	1.367.652	1.862.447
02005	4.Alte venituri operationale (ct.7140000+7180000+7500000+7500100+7500200+7510300+7510400+7810200+7810300+7810401+7810402+7770000)	191.617	134.084
02006	TOTAL VENITURI OPERA TIONALE (rd.02+03+04+05)	3.716.582	4.294.709
02007	1.Salarii si contributiile sociale aferente angajatilor (ct.6410000+6420000+6450100+6450200+6450300+6450400+6450500+6450600+6450700+6450800+6460000+6470000)	1.051.169	989.920
02009	2.Subventii si transferuri (ct.6700000+6710000+6720000+6730000+6740000+6750000+6760000+6770000+6780000+6790000)	200.165	200.194
02010	3.Stocuri, consumabile, lucrari si servicii executate de terti (ct.6010000+6020100+6020200+6020300+6020400+6020500+6020600+6020700+6020800+6020900+6030000+6060000+6070000+6080000+6090000+6100000+6110000+6120000+6130000+6140000+6220000+6230000+6240100+6240200+6260000+6270000+6280000+6290100)	397.039	375.304
02011	4.Cheltuieli de capital, amortizari si provizioane (ct.6810100+6810200+6810300+6810401+6810402+6820101+6820109+6820200+6890100+6890200)	599.580	
02013	TOTAL CHELTUIELI OPERA TIONALE (rd.08+09+10+11+12)	2.247.953	1.565.418
02015	- EXCEDENT (rd.06-rd.13)	1.468.629	2.729.291
02018	V. CHELTUIELI FINANCIARE (ct.6630000+6640000+6650100+6650200+6660000+6670000+6680000+6690000+6860300+6860400+6860800)	19.000	
02019	- DEFICIT (rd.18-rd.17)	19.000	
02023	- EXCEDENT (rd.15+20-16-21)	1.449.629	2.729.291
020292	- EXCEDENT (rd.23+28-24-29)	1.449.629	2.729.291
02031	- EXCEDENT (rd.29.2-29.4)	1.449.629	2.729.291

Conducatorul institutiei

Conducatorul compartimentului
financiar- contabil

Com. Romos

SIT.FLUXURILOR DE TREZ.

la data de 30-06-2020

DENUMIREA INDICATORULUI	Cod rand	5002	5004	5005	5006	Total alte disp.	Sursa A	82 A	Sursa F	82 F	Sursa G	82 G	Sursa E	82 E	Sursa C	Sursa D	TOTAL
A	B	1	2	3	4	40	41	42	43	44	45	46	47	48	49	50	51
I. NUMERAR DIN ACT. OP.	01																
1. Incasari	02	0	0	0	0	0	4.429.310	0	0	0	0	0	0	0	0	0	4.429.310
2. Plati	03	0	0	0	0	0	3.874.288	2.192.090	0	0	0	0	0	0	0	0	6.066.378
3. Numerar net din activitatea	04	0	0	0	0	0	555.022	-2.192.090	0	0	0	0	0	0	0	0	-1.637.068
II. NUMERAR DIN ACT. DE INV.	05																
1. Incasari	06	0	0	0	0	0											
2. Plati	07	0	0	0	0	0											
3. Numerar net din activitatea de investitii (rd.06-07)	08	0	0	0	0	0											
III. NUMERAR DIN ACT. DE FIN.	09																
1. Incasari	10																
2. Plati	11																
3. Numerar net din activitatea de finantare (rd.10-rd.11)	12	0	0	0	0	0											
IV. CRESTEREA (DESCRETEREA) NETA DE NUMERAR SI ECHIVALENT DE NUMERAR (rd.04+rd.08+rd.12)	13																
V. NUMERAR SI ECHIVALENT DE NUMERAR LA INCEPUTUL ANULUI	14	0	0	0	0	0	555.022	-2.192.090	0	0	0	0	0	0	0	0	-1.637.068
VI. NUMERAR SI ECHIVALENT DE NUMERAR LA SFARSITUL PERIOADEI (rd.13+rd.14), din care:	15																
Depozite	16																
Total control fluxuri																	

Total control fluxuri

847.149

Conducatorul institutiei,

Conducatorul compartimentului financiar contabil,

Viza trezoreriei,



Com. Romos

SIT.FLUXURILOR DE TREZ.

la data de 30-06-2020

DENUMIREA INDICATORULUI	Cod rand	5002	5004	5005	5006	Total alte disp.	Sursa A	82 A	Sursa F	82 F	Sursa G	82 G	Sursa E	82 E	Sursa C	Sursa D	TOTAL
A	B	1	2	3	4	40	41	42	43	44	45	46	47	48	49	50	51
I. NUMERAR DIN ACT. OP.	01																
1. Incasari	02	0	0	0	0	0	4,429,310	0	0	0	0	0	0	0	0	0	4,429,310
2. Plati	03	0	0	0	0	0	3,874,288	2,192,090	0	0	0	0	0	0	0	0	6,066,378
3. Numerar net din activitatea	04	0	0	0	0	0	555,022	-2,192,090	0	0	0	0	0	0	0	0	-1,637,068
II. NUMERAR DIN ACT. DE INV.	05					0											0
1. Incasari	06	0				0		0									0
2. Plati	07	0	0	0		0											0
3. Numerar net din activitatea de investitii (rd.06-07)	08	0	0	0	0	0		0	0	0	0	0	0	0	0	0	0
III. NUMERAR DIN ACT. DE FIN.	09					0											0
1. Incasari	10					0											0
2. Plati	11					0											0
3. Numerar net din activitatea de finantare (rd.10-rd.11)	12	0	0	0	0	0		0	0	0	0	0	0	0	0	0	0
IV. CRESTEREA (DESCRESTEREA) NETA DE NUMERAR SI ECHIVALENT DE NUMERAR (rd.04+rd.08+rd.12)	13																
V. NUMERAR SI ECHIVALENT DE NUMERAR LA INCEPUTUL ANULUI	14	0	0	0	0	0	555,022	-2,192,090	0	0	0	0	0	0	0	0	-1,637,068
VI. NUMERAR SI ECHIVALENT DE NUMERAR LA SFARSITUL PERIOADEI (rd.13+rd.14), din	15				7,111	7,111											
Depozite	16	0	0	0	7,111	7,111	555,022	292,127	0	0	0	0	0	0	0	0	854,260

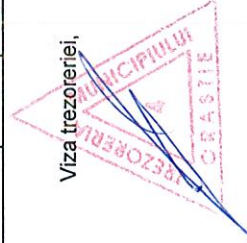
Total control fluxuri

847,149

Conducatorul institutiei,

Conducatorul compartimentului
financiar contabil,

Viza trezoreriei,



30.06.2020

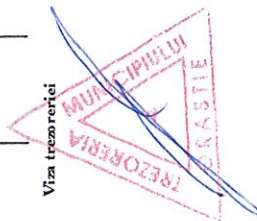
pag.: 1 - lei -

COD	DENUMIRE INDICATORI	Total	Casa ct. 5310101	Buget de stat ct. 5200100/ 7700000	Buget local ct. 5210100/ 7700000	Buget asigurari sociale de stat ct. 5250101+/ 5250102/ 7700000	Buget asigurari pentru somaj ct. 5740101+/ 5740102/ 7700000	Buget Fond national unic de asigurari sociale de sanatate ct. 5710100/ 7700000	Buget Fond pentru mediu ct. 5750100/ 7700000	Buget trezoreria statului ct. 5240100/ 7700000	Buget institutii publice finantate integral din venituri proprii ct. 5600101/ 7700000	Buget institutii publice finantate din venituri proprii si subventii ct. 5610101/ 7700000	Buget activitati finantate din venituri proprii si buget activitati de privatizare ct. 5620101/ 7700000	Buget imprumuturi interne si externe ct. 5130101+/ 5140101+/ 5160101+/ 5170101/ 7700000	Buget fonduri externe nerambursabile (sursa D) ct. 5150103/ 7700000	Alte disponibilitati (ct.5XX)
03002	1. Incasari	3.051.635	803.321		2.237.220											11.094
03003	2. Plati	2.367.396	803.321		1.552.981											11.094
03004	3. Numerar net din activitatea operationala (rd.02-rd.03)	684.239														
03007	2. Plati	2.321.307			2.321.307											
03008	3. Numerar net din activitatea de investitii (rd.06-07)	-2.321.307			-2.321.307											
03010	1. Incasari	2.192.090			2.192.090											
03012	3. Numerar net din activitatea de finantare (rd.10-rd.11)	2.192.090			2.192.090											
03013	IV.CRESTEREA (DESCRESTEREA) NETA DE NUMERAR SI ECHIVALENT DE NUMERAR (rd.04-rd.08-rd.12)	555.022														
03014	V. NUMERAR SI ECHIVALENT DE NUMERAR LA INCEPUTUL ANULUI	2.491.328			2.484.217											
030142	-sume utilizate/transfirate din excedentul anului precedent	2.192.090			2.192.090											7.111
03015	V.NUMERAR SI ECHIVALENT DE NUMERAR LA SFARSITUL PERIOADEI (rd.13-rd.14-rd.14.1-rd.14.2-rd.14.3)	847.149														7.111

Conducatorul institutiei

Conducatorul compartimentului financiar-contabil

Viza trezoreriei



SITUATIA FLUXURILOR DE TREZORERIE

30.06.2020

pag.: 1 - lei -

COD	DENUMIRE INDICATORI	Total	Casa in valuta	Alte disponibilitati
04002	1. Incasari	3.418		3.418
04003	2. Plati	3.418		3.418

Conducatorul institutiei

Conducatorul compartimentului
financiar- contabil

**Situatia activelor si datoriilor institutiilor publice
din administratia locala
30.06.2020**

pag.: 1 - lei -

COD	DENUMIRE INDICATORI	Sold la inceputul anului	Sold la sfarsitul perioadei
18005	Disponibilitati in lei ale institutiilor publice locale si ale institutiilor publice de subordonare locala, la trezorerii (ct.5100000+5120101+5120501+5150101+5150103+5150500+5150600+5160101+5160301+5160302+5170101+5170301+5170302+5210100+5210300+5280000+5290201+5290301+5290400+5290901+5410101+5500101+ 5520000+5550101+5570101+5580101+5580201+5600101+5600300+5610101+5610300+5620101+5620300-7700000), din care:	2.491.328	854.260
18008	Total (in baze cash) (rd.04+05)	2.491.328	854.260
18010	Total (in baze accrual)(rd.08+09)	2.491.328	854.260
18023	Alte valori (ct.5320100+5320200+5320300+5320400+5320500+5320600+5320800)	2.540	800
18165	Creante comerciale curente legate de livrari de bunuri si servicii de catre autoritatile locale sau de institutii subordonate acestora(ct.2320000+2340000+4090101+4090102+4110101+4110108+4130100+4180000+4610101-4910100-4960100)		
	Total(rd.166+167+168+172)din care de la:	37.894	40.094
18166	-de la gospodariile populatie (S14)	37.894	40.094
18176	1.Creante ale bugetului local (ct.4640000-4970000). Total (rd.177+178+179+183), din care:	181.102	408.824
18177	- de la gospodariile populatie (S14)	181.102	408.824
18185	Total creante (rd.176+184)	181.102	408.824
18191	Sume de primit de la Autoritatea de Certificare / Autoritatile de Management / Agentiile de Plati - FONDURI EXTERNE NERAMBURSABILE POSTADERARE (ct.4580301)		1.824.592
18203	1.Sume datorate tertilor reprezentand garantii si cautiuni aflate in conturile institutiilor publice (ct.4280101+4280201+4620101+4620109).Total (rd.204+205+206), din care:	7.111	7.111
18205	- societati nefinanciare (S11)	7.111	7.111
182671	Sume primite din excedentul anului precedent pentru acoperirea golurilor temporare de casa si pentru finantarea cheltuielilor sectiunii de dezvoltare (ct.5190107+5190190)		2.192.090
18268	Total(in baze cash)(rd.262+266+267+267.1)		2.192.090
18275	Total (in baze accrual) (cash+dobanzi) (rd.268+274)		2.192.090
18320	Datorii comerciale curente legate de livrari de bunuri si servicii (ct.4010100+4030100+ 4040100+4050100+4080000+4190000+4620101).		
	Total (rd.321+322+326+327) din care catre:	42.244	279.898
18321	-Societati nefinanciare (S11)	42.244	279.898
18331	Datoriile institutiilor publice din administratia locala catre bugete (ct.4310100+4310200+4310300+4310400+4310500+4310600+4310700+4370100+4370200+4370300+4420300+4420801+4440000+4460100+4460200+4480100)	66.921	69.887
18332	Salariile angajatilor (ct.4210000+4230000+4260000+4270100+4270300+4280101)	113.074	121.039
18333	Alte drepturi cuvenite altor categorii de persoane (ct.4260000+4270200+4270300+4290000+4380000)	26.523	26.960
18335	Total (rd.331+332+333+334)	206.518	217.886
18341	Avansuri primite de la Autoritatile de Certificare / Autoritatile de Management / Agentiile de Plati - FORNDURI EXTERNE NERAMBURSABILE POSTADERARE SI FONDURI DE LA BUGET(ct.4580301+4580502)	2.200.000	2.200.000

Conducatorul institutiei

Conducatorul compartimentului
financiar-contabil

Situatia platilor efectuate
din fonduri externe nerambursabile (FEN) postaderare (titlul 56 si titlul 58) la data de
30.06.2020

Pag.: 1 - lei -

Deumirea sursei de finantare	Buget de stat (s 01- stat)	Buget local (s 02- local)	Bugetul asigurarilor sociale de stat (s 03- bass)	Bugetul asigurarilor pentru somaj (s 04- somaj)	Bugetul fondului national unic de asigurari sociale de sanatate (s05- sanatate)	Bugetul institutiilor publice si activitatilor finantate integral sau partial din venituri proprii (s10-local)	Bugetul fondurilor externe nerambur- sabile (s08-stat+ asigurari+ local)	Bugetul creditelor externe (s06- stat+ local)	Bugetul creditelor interne (s07- stat+ local)	Bugetul institutiilor publice si activitatilor finantate integral sau partial din venituri proprii (s20- stat+ asigurari+ autonome)	Bugetul institutiilor publice si activitatilor finantate integral din venituri proprii (s10- stat+ autonome)
A	01	02	03	04	05	06	07	08	09	10	11
Total plati (titlul VIII cod56+ titlul X cod58) (rd.2+rd.11)		2.022.290									
Total plati (titlul X cod58)		2.022.290									
Active nefinanciare (titlul XIII)		2.022.290									

Conducatorul institutiei

Conducatorul compartimentului
financiar-contabil

Situatia platilor efectuate si a sumelor declarate pentru cota-parte aferenta cheltuielilor finantate din FEN postaderare

30.06.2020

Page: 1 - lei -

Cod indicator	Denumirea programului cu finantare UE	Plati efectuate de la titlul 56 si 58	din care:		Sume in curs de solicitare la rambursare in anul curent	Sume in curs de solicitare la rambursare aferenta cheltuielilor efectuate in anul curent	Sume solicitate la rambursare in anul curent	Sume rambursate in anul curent	Sume rambursate in anul curent	Sume neautorizate de autoritatile de management aferente cheltuielilor efectuate in anii anteriori	Sume neautorizate de autoritatile de management aferente cheltuielilor efectuate in anii anteriori	Prefinantare dedusa din sumele solicitate la rambursare aferenta cheltuielilor efectuate in anii anteriori	Prefinantare dedusa din sumele solicitate la rambursare aferenta cheltuielilor efectuate in anii anteriori	Sume rezultate din nereguli deduse din sumele solicitate la rambursare aferente cheltuielilor efectuate in anii anteriori	Sume rezultate din nereguli deduse din sumele solicitate la rambursare aferente cheltuielilor efectuate in anii anteriori	din care:
			Plati efectuate pentru cota-parte FEN (alinea 02)		Sume in curs de solicitare la rambursare in anul curent	Sume in curs de solicitare la rambursare aferenta cheltuielilor efectuate in anul curent	Sume solicitate la rambursare in anul curent	Sume rambursate in anul curent	Sume rambursate in anul curent	Sume neautorizate de autoritatile de management aferente cheltuielilor efectuate in anii anteriori	Sume neautorizate de autoritatile de management aferente cheltuielilor efectuate in anii anteriori	Prefinantare dedusa din sumele solicitate la rambursare aferenta cheltuielilor efectuate in anii anteriori	Prefinantare dedusa din sumele solicitate la rambursare aferenta cheltuielilor efectuate in anii anteriori	Sume rezultate din nereguli deduse din sumele solicitate la rambursare aferente cheltuielilor efectuate in anii anteriori	Sume rezultate din nereguli deduse din sumele solicitate la rambursare aferente cheltuielilor efectuate in anii anteriori	
10035	Programa din Fondul European Agricol de Dezvoltare Rurala (FEADR) (5804)	2.022.290	1.696.793													
10040	Total (cod01 la 39.6)	2.022.290	1.696.793													

Conducatorul institutiei

Conducatorul compartimentului financiar-contabil



CONTUL DE EXECUTIE AL BUGETULUI LOCAL - VENITURI
30.06.2020

Pag. 1 -lei-

Capi-Sub- Pa- Gru- Ar- Ali- tol capi- ra- pa / ti- ne- tol graf Titlu col at					Denumire indicator	Prevederi anuale aprobrate la finele perioadei de raportare	Prevederi bugetare trimestriale cumulate	Drepturi constatate			Incasari realizate	Stingeri pe alte cai decat incasari	Drepturi constatate de incasat
A			B										
						1	2	3=4+5	4	5	6	7	8=3-6-7
0001	02				TOTAL VENITURI-BUGET LOCAL	13.043.768	11.178.268	4.917.976	218.996	4.698.980	4.429.310	39.748	448.918
0002					I. VENITURI CURENTE	4.179.000	2.313.500	2.691.006	218.996	2.472.010	2.202.340	39.748	448.918
0003					A. VENITURI FISCALE	3.689.000	2.100.000	2.441.650	110.820	2.330.830	2.054.430	39.748	347.472
0004					A1. IMPOZIT PE VENIT, PROFIT SI CASTIGURI DIN CAPITAL	1.151.000	690.000	557.346		557.346	557.346		
0300					A1.2 IMPOZIT PE VENIT, PROFIT SI CASTIGURI DIN CAPITAL DE LA PERSOANE FIZICE	1.151.000	690.000	557.346		557.346	557.346		
0302					IMPOZIT PE VENIT	6.000	4.000	3.085		3.085	3.085		
18					Impozitul pe veniturile din transferul proprietatilor imobiliare din patrimoniul personal	6.000	4.000	3.085		3.085	3.085		
0402					COTE SI SUME DEFALCATE DIN IMPOZITUL PE VENIT	1.145.000	686.000	554.261		554.261	554.261		
01					Cote defalcate din impozitul pe venit	635.000	399.000	322.015		322.015	322.015		
04					Sume alocate din cotele defalcate din impozitul pe venit pentru echilibrarea bugetelor locale	360.000	187.000	165.686		165.686	165.686		
05					Sume repartizate din Fondul la dispozitia Consiliului Judetean	150.000	100.000	66.560		66.560	66.560		
0700	02				A3 IMPOZITE SI TAXE PE PROPRIETATE	453.000	264.000	592.581	60.710	531.871	369.050	28.565	194.966
0702					IMPOZITE SI TAXE PE PROPRIETATE	453.000	264.000	592.581	60.710	531.871	369.050	28.565	194.966
01					Impozit si taxa pe cladiri	175.000	115.000	242.615	22.987	219.628	129.434	13.515	99.666
01					Impozit pe cladiri de la persoane fizice		60.000	122.808	22.204	100.604	65.315	6.630	50.863
02					Impozit si taxa pe cladiri de la persoane juridice	85.000	55.000	119.807	783	119.024	64.119	6.885	48.803

Capi- tol	Sub- capi- tol	Pa- ra- tol	Gru- pa / Titlu	Ar- ti- col	Ali- ne- at	Denumire indicator	Prevederi anuale aprobrate la finele perioadei de raportare	Prevederi bugetare trimestriale cumulate	Drepturi constatate			Incasari realizate	Singeri pe alte cai decat incasari	Drepturi constatate de incasat
									Total, din care:	din anii precedenti	din anul curent			
							A					B		
0702	02					Impozit si taxa pe teren	270.000	145.000	344.668	37.723	306.945	234.318	15.050	95.300
	01					Impozit pe terenuri de la persoane fizice	45.000	30.000	60.797	14.054	46.743	31.171	2.584	27.042
	02					Impozit si taxa pe teren de la persoane juridice	25.000	15.000	23.006	178	22.828	17.675	1.946	3.385
	03					Impozitul pe terenul extravilan	200.000	100.000	260.865	23.491	237.374	185.472	10.520	64.873
	03					Taxe judiciare de timbru si alte taxe de timbru	8.000	4.000	5.298		5.298	5.298		
1000	02					A4 IMPOZITE SI TAXE PE BUNURI SI SERVICII	2.085.000	1.145.000	1.291.723	50.110	1.241.613	1.128.034	11.183	152.506
1102						SUME DEFALCATE DIN TVA	1.935.000	1.046.000	1.021.000		1.021.000	1.021.000		
	02					Sume defalcate din taxa pe valoarea adaugata pentru finantarea cheltuielilor descentralizate la nivelul comunelor, oraselor, municipiilor, sectoarelor si Municipiului Bucuresti	699.000	380.000	380.000		380.000	380.000		
	06					Sume defalcate din taxa pe valoarea adaugata pentru echilibrarea bugetelor locale	1.236.000	666.000	641.000		641.000	641.000		
1602						TAXE PE UTILIZAREA BUNURILOR, AUTORIZAREA UTILIZARII BUNURILOR SAU PE DESFASURAREA DE ACTIVITATI								
	02					Impozit pe mijloacele de transport	150.000	100.000	270.723	50.110	220.613	107.034	11.183	152.506
						Impozit pe mijloacele de transport detinute de persoane fizice*)	150.000	100.000	270.657	50.044	220.613	107.034	11.183	152.440
	01					Impozit pe mijloace de transport detinute persoane fizice*)	115.000	80.000	211.975	45.435	166.540	89.182	9.630	113.163
	02					Impozit pe mijloace de transport detinute persoane de juridice*)	35.000	20.000	58.682	4.609	54.073	17.852	1.553	39.277

Capi- tol	Sub- capi- tol	Pa- ra- graf	Ar- ti- col	Ali- ne- at	Denumire indicator	Prevederi anuale aprobrate la finele perioadei de raportare	Prevederi bugetare trimestriale cumulate	Drepturi constatate			Incasari realizate	Stingeri pe alte cai decat incasari	Drepturi constatate de incasat
								Total, din care:	din anii precedenti	din anul curent			
A					B	1	2	3=4+5	4	5	6	7	8=3-6-7
1602	50				Alte taxe pe utilizarea bunurilor, autorizarea utilizarii bunurilor sau pe desfasurare de activitati								
2900	02				C. VENITURI NEFISCALE	490.000	213.500	249.356	66	66	141.180	147.910	66
3000					C1. VENITURI DIN PROPRIETATE	420.000	175.000	161.849	108.176	123.955	121.755	121.755	101.446
3002					VENITURI DIN PROPRIETATE	420.000	175.000	161.849	37.894	123.955	121.755	121.755	40.094
	01				Varsaminte din profitul net al regilor autonome	50.000	50.000						
	05				Venituri din concesiuni si inchirieri	370.000	125.000	161.254	37.894	123.360	121.160	121.160	40.094
	30				Alte venituri din concesiuni si inchirieri de catre institutiile publice	370.000	125.000	161.254	37.894	123.360	121.160	121.160	40.094
	50				Alte venituri din proprietate			595		595			
3300	02				C2. VANZARI DE BUNURI SI SERVICII	70.000	38.500	87.507	70.282	17.225	26.155	26.155	61.352
3402					VENITURI DIN TAXE ADMINISTRATIVE, ELIBERARI PERMISE	13.000	7.500	7.096		7.096	7.096	7.096	
	02				Taxe extrajudiciare de timbru	12.000	7.000	6.972		6.972	6.972	6.972	
	50				Alte venituri din taxe administrative, eliberari permise	1.000	500	124		124	124	124	
3502					AMENZI, PENALITATI SI CONFISCARI	55.000	30.000	79.793	70.282	9.511	18.441	18.441	61.352
	01				Venituri din amenzi si alte sanctiuni aplicate potrivit dispozitiilor legale	55.000	30.000	79.793	70.282	9.511	18.441	18.441	61.352
	02				Venituri din amenzi si alte sanctiuni aplicate de catre alte institutii de specialitate								
3602					DIVERSE VENITURI	2.000	1.000	618	70.282	9.511	18.441	18.441	61.352
	50				Alte venituri	2.000	1.000	618	618	618	618	618	61.352

Pag. 4 - lei-													
Capi- tol	Sub- capi- tol	Pa- ra- graf	Ar- ti- col	Ali- ne- at	Denumire indicator	Prevederi bugetare anuale aprobrate la finele perioadei de raportare	Prevederi bugetare trimestriale cumulate	Drepturi constatate			Incasari realizate	Stingeri pe alte cai decat incasari	Drepturi constatate de incasat
								Total, din care:	din anii precedenti	din anul curent			
A					B	I	2	3=4+5	4	5	6	7	8=3-6-7
3702	03				Varsaminte din sectiunea de functionare pentru finantarea sectiunii de dezvoltare a bugetului local(cu semnul minus)	-473.000	-179.000	-133.339		-133.339	-133.339		
	04				Varsaminte din sectiunea de functionare	473.000	179.000	133.339		133.339	133.339		
4000	02				III OPERATIUNI FINANCIARE			2.192.090		2.192.090	2.192.090		
4002					INCASARI DIN RAMBURSAREA								
	14				IMPRUMUTURILOR ACORDATE			2.192.090		2.192.090	2.192.090		
					Sume din excedentul bugetului local								
					utilizate pentru finantarea cheltuielilor								
					sectiunii de dezvoltare								
4100	02				IV. SUBVENTII	1.564.838	1.564.838	2.192.090		2.192.090	2.192.090		
4200					SUBVENTII DE LA ALTE NIVELE ALE			34.880		34.880	34.880		
					ADMINISTRATIEI PUBLICE								
4202					SUBVENTII DE LA BUGETUL DE STAT	1.564.838	1.564.838	34.880		34.880	34.880		
	34				Subventii pentru acordarea ajutorului	100	100	80		80	80		
					pentru incalzirea locuintei cu lemne,								
					carbuni,combustibili petrolieri								
4302					SUBVENTII DE LA ALTE ADMINISTRATII	100	100	80		80	80		
	31				Sume alocate din bugetul AFIR, pentru	1.564.738	1.564.738	34.800		34.800	34.800		
					sustinerea proiectelor din PNDR 2014-2020								
34					Sume alocate din bugetul ANCFI pentru	1.529.738	1.529.738						
					finantarea lucrarilor de inregistrare								
					sistematice din cadrul Programului								
					national de cadastru si carte funciara								
4802					SUME PRIMITE DE LA UE/ALTI DONATORI IN	35.000	35.000	34.800		34.800	34.800		
					CONTUL PLATILOR EFECTUATE SI								

Pag. 5 -lei-													
Capi- tol	Sub- capi- tol	Pa- ra- graf	Ar- ti- col	Ali- ne- a	Denumire indicator	Prevederi bugetare anuale aprobrate la finele perioadei de raportare	Prevederi bugetare trimestriale cumulate	Drepturi constatate			Incasari realizate	Stingeri pe alte cai decat incasari	Drepturi constatate de incasat
								Total, din care:	din anii precedenti	din anul curent			
A						1	2	3=4+5	4	5	6	7	8=3-6-7
4802	04	AFERENTE CADRULUI FINANCIAR 2014-2020				7.299.930	7.299.930						
		Fondul European Agricol de Dezvoltare Rurala (FEADR)				7.299.930	7.299.930						
	01	Sume primite in contul platilor efectuate in anul curent				7.299.930	7.299.930						

[illegible]

Capi- tol	Sub- capi- tol	Pa- ra- tol graf	Gru- pa / Titlu col	Ali- ne- at	Denumire indicator	Credite de angajament		Credite bugetare		Angajamente bugetare	Angajamente legale	Plati efectuate	Angajamente legale de platit	Cheltuieli efective
						aprobate la finele perioadei de raportare	trimestriale cumulate	aprobate la finele perioadei de raportare	trimestriale cumulate					
A					B	1	2	3	4	5	6	7	8=6-7	9
6702	02				municipale	72.050	43.750	72.050	43.750	70.050	67.050	29.889	37.161	30.268
	07				Camine culturale	297.550	118.750	297.550	118.750	144.050	123.270	89.518	33.752	31.713
05					Servicii recreative si sportive	27.000	14.000	27.000	14.000	14.000	5.140	5.140		5.818
	03				Intretinere gradini publice, parcuri									
03					zone verzi, baze sportive si de agrement	27.000	14.000	27.000	14.000	14.000	5.140	5.140		5.818
6802					ASIGURARI SI ASISTENTA SOCIALA	763.600	493.100	763.600	493.100	713.600	674.947	445.509	229.438	446.763
05					Asistenta sociala in caz de boli si invaliditati	738.500	491.000	738.500	491.000	711.500	674.867	445.429	229.438	446.683
	02				Asistenta sociala in caz de invaliditate	738.500	491.000	738.500	491.000	711.500	674.867	445.429	229.438	446.683
15					Prevenirea excluderii sociale	25.100	2.100	25.100	2.100	2.100	80	80		80
01					Ajutor social	25.100	2.100	25.100	2.100	2.100	80	80		80
7000	02				Partea IV-a SERVICII SI DEZVOLTARE									
					PUBLICA, LOCUINTE, MEDIU SI APE	11.407.886	11.219.386	11.407.886	11.219.386	11.219.386	2.112.296	2.112.296		49.992
7002					LOCUINTE, SERVICII SI DEZVOLTARE PUBLICA	6.380.940	6.223.940	6.380.940	6.223.940	6.223.940	1.167.369	1.167.369		48.981
05					Alimentare cu apa si amenajari hidrotehnice	5.970.940	5.963.940	5.970.940	5.963.940	5.963.940	1.079.183	1.079.183		810
01					Alimentare cu apa	5.970.940	5.963.940	5.970.940	5.963.940	5.963.940	1.079.183	1.079.183		810
06					Iluminat public si electrificari	200.000	165.000	200.000	165.000	165.000	68.186	68.186		48.171
50					Alte servicii in domeniile locuintelor, serviciilor si dezvoltarii comunale	210.000	95.000	210.000	95.000	95.000	20.000	20.000		
7402					PROTECTIA MEDIULUI	5.026.946	4.995.446	5.026.946	4.995.446	4.995.446	944.927	944.927		1.011
05					Salubritate si gestiunea deseurilor	5.000	3.500	5.000	3.500	3.500	594	594		594
01					Salubritate	5.000	3.500	5.000	3.500	3.500	594	594		594
06					Canalizarea si tratarea apelor reziduale	5.021.946	4.991.946	5.021.946	4.991.946	4.991.946	944.333	944.333		417
8000	02				Partea V-a ACTIVITATI ECONOMICE	564.000	369.000	564.000	369.000	349.000	324.691	324.691		140.041
8402					TRANSPORTURI	556.000	366.000	556.000	366.000	346.000	324.391	324.391		139.741
03					Transport rutier	556.000	366.000	556.000	366.000	346.000	324.391	324.391		139.741
	01				Drumuri si poduri	256.000	131.000	256.000	131.000	131.000	110.141	110.141		105.241

Capi- tol	Sub- capi- tol	Pa- ra- graf	Gru- pa / Titlu	Ar- ti- col	Ali- ne- at	Denumire indicator	Credite de angajament		Credite bugetare		Angajamente legale	Plati efectuate	Angajamente legale de platit	Cheltuieli efective
							aprobat la finele perioadei de raportare	trimestriale cumulate	aprobat la finele perioadei de raportare	trimestriale cumulate				
						B	1	2	3	4	5	6	7	9
8402	03					Strazi	300.000	235.000	300.000	235.000	215.000	214.250		34.500
8702						ALTE ACTIUNI ECONOMICE	8.000	3.000	8.000	3.000	3.000	300		300
	04					Turism	8.000	3.000	8.000	3.000	3.000	300		300

COMUNA ROMOS

DETALIEREA CHELTUIELILOR

- buget local -
30.06.2020

Pag. 4 - lei-

Capi- tol	Sub- capi- tol	Pa- ra- graf	Titlu	Ar- ti- col	Ali- ne- at	Denumire indicator	Credite de angajament				Credite bugetare		Angajamente legale	Plati efectuate	Angajamente legale de platit	Cheltuieli efective
							aprobate la finele perioadei de raportare	trimestriale cumulate	2	3	4	5				
A							B	1	2	3	4	5	6	7	8=6-7	9
5002						TOTAL CHELTUIELI	15.522.986	13.660.486	15.527.986	13.662.486	14.595.923	5.036.999	3.874.288	1.162.711	1.565.418	
	01					CHELTUIELI CURENTE	14.680.986	13.108.486	14.685.986	13.110.486	14.071.423	4.765.482	3.602.771	1.162.711	1.565.418	
	10					TITLUL I CHELTUIELI DE PERSONAL	2.198.600	1.199.500	2.198.600	1.199.500	2.198.600	2.141.700	978.989	1.162.711	989.920	
	10	01				Cheltuieli salariale in bani	2.098.000	1.122.000	2.098.000	1.122.000	2.098.000	2.093.000	957.446	1.135.554	968.246	
	10	01	01			Salarii de baza	1.856.000	986.000	1.856.000	986.000	1.856.000	1.856.000	840.136	1.015.864	850.737	
	10	01	12			Indemnizatii platite unor persoane din afara unitatii	108.000	56.000	108.000	56.000	108.000	103.000	49.088	53.912	48.943	
	10	01	17			Indemnizatii de hrana	134.000	80.000	134.000	80.000	134.000	134.000	68.222	65.778	68.566	
	10	02				Cheltuieli salariale in natura	51.900	51.900	51.900	51.900	51.900					
	10	02	06			Vouchere de vacanta	51.900	51.900	51.900	51.900	51.900					
	10	03				Contributii	48.700	25.600	48.700	25.600	48.700	48.700	21.543	27.157	21.674	
	10	03	07			Contributia asiguratorie pentru munca	48.700	25.600	48.700	25.600	48.700	48.700	21.543	27.157	21.674	
	20					TITLUL II BUNURI SI SERVICII	1.230.000	748.800	1.230.000	748.800	718.547	398.635	398.635		369.682	
	20	01				Bunuri si servicii	842.500	512.500	842.500	512.500	488.869	228.050	228.050		234.058	
	20	01	01			Furnituri de birou	13.000	6.500	13.000	6.500	5.000	3.273	3.273		4.882	
	20	01	02			Material pentru curatenie	7.000	5.500	7.000	5.500	4.163	163	163		4.143	
	20	01	03			Incalzit, iluminat si forta motrica	175.000	147.000	175.000	147.000	145.595	74.676	74.676		78.690	
	20	01	04			Apa, canal si salubritate	9.500	7.000	9.500	7.000	6.253	4.282	4.282		4.315	
	20	01	05			Carburanti si lubrifianti	34.000	23.000	34.000	23.000	16.553	11.632	11.632		11.398	
	20	01	06			Piese de schimb	8.000	6.000	8.000	6.000	6.000	2.486	2.486		2.487	
	20	01	07			Transport	20.000	11.000	20.000	11.000	5.902	5.902	5.902		5.902	
20	01	08			Posta, telecomunicatii, radio, tv, internet	39.000	22.000	39.000	22.000	21.799	15.722	15.722		15.962		
20	01	09			Material si prestari de servicii cu caracter functional	4.000	2.500	4.000	2.500	1.483	1.483	1.483		1.483		
20	01	30			Alte bunuri si servicii pentru intretinere si functionare	533.000	282.000	533.000	282.000	276.121	108.431	108.431		104.796		

Capi- tol	Sub- capi- tol	Pa- ra- tol graf	Gra- pa / Titlu col	Ali- ne- at	Denumire indicator	Credite de angajament			Credite bugetare		Angajamente bugtare	Angajamente legale	Plati efectuate	Angajamente legale de platit	Cheltuieli efective	
						aprobate la finele perioadei de raportare	trimestriale cumulate	1	2	3						4
A						B										
20	02				Reparatii curente	50.000	30.000	50.000	30.000	30.000	24.916	24.916	24.916		24.916	24.916
20	05				Bunuri de natura obiectelor de inventar	19.000	7.000	19.000	7.000	6.000	2.564	2.564	2.564		2.564	
20	05			30	Alte obiecte de inventar	19.000	7.000	19.000	7.000	6.000	2.564	2.564	2.564		2.564	
20	06				Deplasari, detasari, transferari	13.000	8.000	13.000	8.000	6.878	1.950	1.950	1.950		1.950	1.950
20	06			01	Deplasari interne, detasari, transferari	13.000	8.000	13.000	8.000	6.878	1.950	1.950	1.950		1.950	1.950
20	11				Carti, publicatii si materiale documentare	1.000	500	1.000	500							
20	13				Pregatire profesionala	7.000	5.000	7.000	5.000	3.000	650	650	650			650
20	14				Protectia muncii	2.000	2.000	2.000	2.000							
20	30				Alte cheltuieli	295.500	183.800	295.500	183.800	183.800	140.505	140.505	140.505		140.505	108.108
20	30			30	Alte cheltuieli cu bunuri si servicii	295.500	183.800	295.500	183.800	183.800	140.505	140.505	140.505		140.505	108.108
50					TITLUL V FONDURI DE REZERVA			5.000	2.000							
50	04				Fond de rezerva bugetara la dispozitia autoritatilor locale			5.000	2.000							
55					TITLUL VII ALTE TRANSFERURI	11.000	7.000	11.000	7.000	7.000	4.123	4.123	4.123		4.123	4.123
55	01				A. Transferuri interne	11.000	7.000	11.000	7.000	7.000	4.123	4.123	4.123		4.123	4.123
55	01			13	Programe de dezvoltare	11.000	7.000	11.000	7.000	7.000	4.123	4.123	4.123		4.123	4.123
57					TITLUL VIII ASISTENTA SOCIALA	257.100	194.100	257.100	194.100	193.280	178.627	178.627	178.627		178.627	180.564
57	02				Ajutoare sociale	257.100	194.100	257.100	194.100	193.280	178.627	178.627	178.627		178.627	180.564
57	02			01	Ajutoare sociale in numerar	252.100	194.100	252.100	194.100	193.280	178.627	178.627	178.627		178.627	179.064
57	02			03	Tichete de cresa si tichete sociale pentru gradinita	5.000		5.000								1.500
58					TITLUL X PROIECTE CU FINANTARE DIN FONDURI EXTERNE NERAMBURSABILE											
					CADRULUI FINANCIAR 2014-2020	10.933.886	10.933.886	10.933.886	10.933.886	10.933.886	2.022.290	2.022.290	2.022.290		2.022.290	
58	04				Programe din Fondul European Agricol de Dezvoltare Rurala (FEADR)	10.933.886	10.933.886	10.933.886	10.933.886	10.933.886	2.022.290	2.022.290	2.022.290		2.022.290	

Capi- tol	Sub- capi- tol	Pa- ra- graf	Gru- pa / Titlu	Ar- ti- col	Ali- ne- at	Denumire indicator	Credite de angajament				Credite bugetare		Angajamente bugetare	Angajamente legale	Plati efectuate	Angajamente legale de platit	Cheltuieli efective
							aprobate la finele perioadei de raportare	trimestriale cumulate	aprobate la finele perioadei de raportare	trimestriale cumulate	aprobate la finele perioadei de raportare	trimestriale cumulate					
A							B	1	2	3	4	5	6	7	8=6-7	9	
			58	04	01	Finantarea nationala	1.973.200	1.973.200	1.973.200	1.973.200	1.973.200	1.973.200	316.480	316.480	316.480		
			58	04	02	Finantarea externa nerambursabila	8.872.206	8.872.206	8.872.206	8.872.206	8.872.206	8.872.206	1.696.793	1.696.793	1.696.793		
			58	04	03	Cheltuieli neeligibile	88.480	88.480	88.480	88.480	88.480	88.480	9.017	9.017	9.017		
			59			TITLUL XI ALTE CHELTUIELI	50.400	25.200	50.400	25.200	50.400	25.200	20.107	20.107	20.107		21.129
			59	01		Burse	28.000	14.000	28.000	14.000	28.000	14.000	8.910	8.910	8.910		8.910
			59	11		Asociatii si fundatii	22.400	11.200	22.400	11.200	22.400	11.200	11.197	11.197	11.197		12.219
			70			CHELTUIELI DE CAPITAL	842.000	552.000	842.000	552.000	842.000	552.000	299.017	299.017	299.017		
			71			TITLUL XIII ACTIVE NEFINANCIARE	842.000	552.000	842.000	552.000	842.000	552.000	299.017	299.017	299.017		
			71	01		Active fixe	502.000	330.000	502.000	330.000	502.000	330.000	247.019	247.019	247.019		
			71	01	01	Constructii	325.000	245.000	325.000	245.000	325.000	245.000	204.650	204.650	204.650		
			71	01	30	Alte active fixe (inclusiv reparatii capitale)	177.000	85.000	177.000	85.000	177.000	85.000	42.369	42.369	42.369		
			71	03		Reparatii capitale aferente activelor fixe	340.000	222.000	340.000	222.000	340.000	222.000	51.998	51.998	51.998		
			84			PLATI EFECTUATE IN ANII PRECEDENTI SI RECUPERATE IN ANUL CURENT							-27.500	-27.500	-27.500		
			85			Titlul XIX PLATI EFECTUATE IN ANII PRECEDENTI SI RECUPERATE IN ANUL CURENT							-27.500	-27.500	-27.500		
			85	01		Plati efectuate in anii precedenti si recuperate in anul curent							-27.500	-27.500	-27.500		
			85	01	01	Plati efectuate in anii precedenti si recuperate in anul curent (SF)							-7.500	-7.500	-7.500		
			85	01	02	Plati efectuate in anii precedenti si recuperate in anul curent (SD)							-20.000	-20.000	-20.000		
5100	02					Partea I-a SERVICII PUBLICE GENERALE	2.191.500	1.286.800	2.196.500	1.288.800	2.196.500	1.288.800	2.009.800	1.659.456	797.096	862.360	784.565
5102						AUTORITATI PUBLICE SI ACTIUNI EXTERNE	2.171.500	1.266.800	2.171.500	1.266.800	2.171.500	1.266.800	1.989.800	1.659.456	797.096	862.360	784.565

Capi- tol	Sub- capi- tol	Pa- ra- graf	Gru- pa / Titlu	Ali- ne- at	Denumire indicator	Credite de angajament				Credite bugetare		Angajamente bugetare	Angajamente legale	Plati efectuate	Angajamente legale de platit	Cheltuieli efective
						aprobate la finele perioadei de raportare		trimestriale cumulate		aprobate la finele perioadei de raportare	trimestriale cumulate					
						1	2	3	4							
A						B										
01					CHELTUIELI CURENTE	2.001.500	1.096.800	2.001.500	1.096.800	1.823.800	1.663.456	801.096	862.360	784.565		
10					TITLUL I CHELTUIELI DE PERSONAL	1.528.000	801.000	1.528.000	801.000	1.528.000	1.503.000	640.640	862.360	649.329		
10 01					Cheltuieli salariale in bani	1.468.000	759.000	1.468.000	759.000	1.468.000	1.468.000	626.544	841.456	635.136		
10 01 01					Salarii de baza	1.300.000	670.000	1.300.000	670.000	1.300.000	1.300.000	546.961	753.039	555.694		
10 01 12					Indemnizatii platite unor persoane din afara unitatii	103.000	51.000	103.000	51.000	103.000	103.000	49.088	53.912	48.256		
10 01 17					Indemnizatii de hrana	65.000	38.000	65.000	38.000	65.000	65.000	30.495	34.505	31.186		
10 02					Cheltuieli salariale in natura	25.000	25.000	25.000	25.000	25.000	25.000					
10 02 06					Vouchere de vacanta	25.000	25.000	25.000	25.000	25.000	25.000					
10 03					Contributii	35.000	17.000	35.000	17.000	35.000	35.000	14.096	20.904	14.193		
10 03 07					Contributia asiguratorie pentru munca	35.000	17.000	35.000	17.000	35.000	35.000	14.096	20.904	14.193		
20					TITLUL II BUNURI SI SERVICII	462.500	288.800	462.500	288.800	288.800	156.333	156.333		131.113		
20 01					Bunuri si servicii	301.000	187.500	301.000	187.500	187.500	92.461	92.461		102.202		
20 01 01					Furnituri de birou	10.000	5.000	10.000	5.000	5.000	3.273	3.273		4.882		
20 01 02					Materiale pentru curatenie	4.000	4.000	4.000	4.000	4.000	4.000			3.980		
20 01 03					Incalzit, iluminat si forta motrica	55.000	40.000	55.000	40.000	40.000	29.264	29.264		30.738		
20 01 04					Apa, canal si salubritate	2.000	1.500	2.000	1.500	1.500	471	471		495		
20 01 05					Carburanti si lubrifianti	17.000	11.000	17.000	11.000	11.000	6.079	6.079		5.845		
20 01 06					Piese de schimb	8.000	6.000	8.000	6.000	6.000	2.486	2.486		2.487		
20 01 08					Posta, telecomunicatii, radio, tv, internet	35.000	20.000	35.000	20.000	20.000	13.923	13.923		14.163		
20 01 30					Alte bunuri si servicii pentru intretinere si functionare	170.000	100.000	170.000	100.000	100.000	36.965	36.965		39.612		
20 05					Bunuri de natura obiectelor de inventar	17.000	6.000	17.000	6.000	6.000	2.564	2.564				
20 05 30					Alte obiecte de inventar	17.000	6.000	17.000	6.000	6.000	2.564	2.564				
20 06					Deplasari, detasari, transferari	10.000	6.000	10.000	6.000	6.000	1.072	1.072		1.072		
20 06 01					Deplasari interne, detasari, transferari	10.000	6.000	10.000	6.000	6.000	1.072	1.072		1.072		

Capi- tol	Sub- capi- tol	Pa- ra- graf	Gru- pa / Titlu	Ar- ti- col	Ali- ne- at	Denumire indicator	Credite de angajament				Credite bugetare		Angajamente legale	Plati efectuate	Angajamente legale de platit	Cheltuieli efective
							aprobate la finele perioadei de raportare	1	2	3	4	5				
A							B									
6000 02						autoritatilor locale										
6102						Partea II-a APARARE, ORDINE PUBLICA SI SIGURANTA NATIONALA										
	01					ORDINE PUBLICA SI SIGURANTA NATIONALA										
	10					CHELTUIELI CURENTE										
	10 01					TITLUL I CHELTUIELI DE PERSONAL										
	10 01					Cheltuieli salariale in bani										
	10 01 12					Indemnizatii platite unor persoane din afara unitatii										
	20					TITLUL II BUNURI SI SERVICII										
	20 01					Bunuri si servicii										
	20 01 30					Alte bunuri si servicii pentru intretinere si functionare										
6500 02						Partea III-a CHELTUIELI SOCIAL-CULTURALE										
6502						INVATAMANT										
	01					CHELTUIELI CURENTE										
	20					TITLUL II BUNURI SI SERVICII										
	20 01					Bunuri si servicii										
	20 01 01					Furnituri de birou										
	20 01 02					Materiale pentru curatenie										
	20 01 03					Incalzit, iluminat si forta motrica										
	20 01 04					Apa, canal si salubritate										
	20 01 05					Carburanti si lubrifianti										
	20 01 07					Transport										
	20 01 08					Posta, telecomunicatii, radio, tv, internet										
	20 01 09					Materiale si prestari de servicii cu										

Capi- tol	Sub- capi- tol	Pa- ra- graf	Gru- pa / Titlu	Ar- ti- col	Ali- ne- at	Denumire indicator	Credite de angajament				Credite bugetare		Angajamente legale	Plati efectuate	Angajamente legale de platit	Cheltuieli efective
							aprobate la finele perioadei de raportare		trimestriale cumulate		aprobate la finele perioadei de raportare	trimestriale cumulate				
							1	2	3	4						
A							B							8=6-7		9
	20	01	30			caracter functional	4.000	2.500	4.000	2.500	1.483	1.483	1.483		1.483	1.483
						Alte bunuri si servicii pentru intretinere si functionare	40.000	22.000	40.000	22.000	16.121	16.121	16.121		16.121	16.121
	20	05				Bunuri de natura obiectelor de inventar	2.000	1.000	2.000	1.000						
	20	05	30			Alte obiecte de inventar	2.000	1.000	2.000	1.000						
	20	06				Deplasari, detasari, transferari	3.000	2.000	3.000	2.000	878	878	878		878	878
	20	06	01			Deplasari interne, detasari, transferari	3.000	2.000	3.000	2.000	878	878	878		878	878
	20	11				Carti, publicatii si materiale documentare	1.000	500	1.000	500						
	20	13				Pregatire profesionala	2.000	2.000	2.000	2.000						
	20	14				Protectia muncii	2.000	2.000	2.000	2.000						
	57					TITLUL VIII ASISTENTA SOCIALA	27.000	14.000	27.000	14.000	13.180	13.180	13.180		13.180	14.680
	57	02				Ajutoare sociale	27.000	14.000	27.000	14.000	13.180	13.180	13.180		13.180	14.680
	57	02	01			Ajutoare sociale in numerar	27.000	14.000	27.000	14.000	13.180	13.180	13.180		13.180	13.180
	57	02	03			Tichete de cresa si tichete sociale pentru gradinita	22.000	14.000	22.000	14.000						
	59					TITLUL XI ALTE CHELTUIELI	5.000		5.000							1.500
	59	01				Burse	28.000	14.000	28.000	14.000	8.910	8.910	8.910		8.910	8.910
	84					PLATI EFECTUATE IN ANII PRECEDENTI SI RECUPERATE IN ANUL CURENT					-3.500	-3.500	-3.500		-3.500	
	85					Titlul XIX PLATI EFECTUATE IN ANII PRECEDENTI SI RECUPERATE IN ANUL CURENT					-3.500	-3.500	-3.500		-3.500	
	85	01				Plati efectuate in anii precedenti si recuperate in anul curent					-3.500	-3.500	-3.500		-3.500	
	85	01	01			Plati efectuate in anii precedenti si recuperate in anul curent (SF)					-3.500	-3.500	-3.500		-3.500	

Capi- tol	Sub- capi- tol	Pa- ra- graf	Gru- pa / Titlu	Ar- ti- col	Ali- ne- at	Denumire indicator	Credite de angajament				Credite bugetare		Angajamente legale	Angajamente legale de platit	Plati efectuate	Cheltuieli efective
							Credite de angajament		Credite bugetare							
							aprobate la finele perioadei de raportare	trimestriale cumulate	aprobate la finele perioadei de raportare	trimestriale cumulate						
A							1	2	3	4	5	6	7	8=6-7	9	
7402	58					TITLUL X PROIECTE CU FINANTARE DIN FONDURI EXTERNE NERAMBURSABILE CADRULUI FINANCIAR 2014-2020	5 956.940	5 956.940	5 956.940	5 956.940	5 956.940	1.078.374	1.078.374			
	58	04				Programe din Fondul European Agricol de Dezvoltare Rurala (FEADR)	5 956.940	5 956.940	5 956.940	5 956.940	5 956.940	1.078.374	1.078.374			
	58	04	01			Finantarea nationala	1.076.600	1.076.600	1.076.600	1.076.600	1.076.600	168.934	168.934			
	58	04	02			Finantarea externa nerambursabila	4.836.100	4.836.100	4.836.100	4.836.100	4.836.100	904.931	904.931			
	58	04	03			Cheltuieli neeligibile	44.240	44.240	44.240	44.240	44.240	4.509	4.509			
	70					CHELTUIELI DE CAPITAL	235.000	125.000	235.000	125.000	125.000	42.369	42.369			
	71					TITLUL XIII ACTIVE NEFINANCIARE	235.000	125.000	235.000	125.000	125.000	42.369	42.369			
	71	01				Active fixe	235.000	125.000	235.000	125.000	125.000	42.369	42.369			
	71	01	01			Constructii	70.000	40.000	70.000	40.000	40.000					
	71	01	30			Alte active fixe (inclusiv reparatii capitale)	165.000	85.000	165.000	85.000	85.000	42.369	42.369			
						PROTECTIA MEDIULUI	5.026.946	4.995.446	5.026.946	4.995.446	4.995.446	944.927	944.927		1.011	
	01					CHELTUIELI CURENTE	4.996.946	4.995.446	4.996.946	4.995.446	4.995.446	944.927	944.927		1.011	
	20					TITLUL II BUNURI SI SERVICII	20.000	18.500	20.000	18.500	18.500	1.011	1.011		1.011	
	20	01				Bunuri si servicii	15.000	15.000	15.000	15.000	15.000	417	417		417	
	20	01	30			Alte bunuri si servicii pentru intretinere si functionare	15.000	15.000	15.000	15.000	15.000	417	417		417	
	20	30				Alte cheltuieli	5.000	3.500	5.000	3.500	3.500	594	594		594	
	20	30	30			Alte cheltuieli cu bunuri si servicii	5.000	3.500	5.000	3.500	3.500	594	594		594	
	58					TITLUL X PROIECTE CU FINANTARE DIN FONDURI EXTERNE NERAMBURSABILE CADRULUI FINANCIAR 2014-2020	4.976.946	4.976.946	4.976.946	4.976.946	4.976.946	943.916	943.916			
	58	04				Programe din Fondul European Agricol de Dezvoltare Rurala (FEADR)	4.976.946	4.976.946	4.976.946	4.976.946	4.976.946	943.916	943.916			

					Denumire indicator	Credite de angajament		Credite bugetare		Angajamente bugetare	Angajamente legale	Plati efectuate	Angajamente legale de platit	Cheltuieli efective	
						aprobate la finele perioadei de raportare	trimestriale cumulate	aprobate la finele perioadei de raportare	trimestriale cumulate						
															1
A					B										
8702	85	01			Plati efectuate in anii precedenti si recuperate in anul curent						-20.000	-20.000	-20.000		
	85	01	02		Plati efectuate in anii precedenti si recuperate in anul curent (SD)						-20.000	-20.000	-20.000		
	01				ALTE ACTIUNI ECONOMICE	8.000	3.000	8.000	3.000	3.000	3.000	300	300	300	
	20				CHELTUIELI CURENTE	8.000	3.000	8.000	3.000	3.000	3.000	300	300	300	
	20	01			TITLUL II BUNURI SI SERVICII	8.000	3.000	8.000	3.000	3.000	3.000	300	300	300	
	20	01			Bunuri si servicii	8.000	3.000	8.000	3.000	3.000	3.000	300	300	300	
	20	01	30		Alte bunuri si servicii pentru intretinere si functionare	8.000	3.000	8.000	3.000	3.000	3.000	300	300	300	

Conducatorul institutiei,

Conducatorul compartimentului
financiar-contabil

CONTUL DE EXECUTIE AL BUGETULUI LOCAL - VENITURI
SECTIUNEA DE FUNCTIONARE
30.06.2020

Pag. 1 -lei-

Capi- tol	Sub- capi- tol	Pa- ra- graf	Titlu	Ar- ti- col	Ali- ne- at	Denumire indicator	Prevederi	Prevederi	Prevederi bugetare trimestriale cumulate	Drepturi constatate			Incasari realizate	Stingeri pe alte cai decat incasari	Drepturi constatate de incasat
							anuale aprobrate la finele perioadei de raportare	1		2	Total, din care:	din anii precedenti			
A						B	1	2	3=4+5	4	5	6	7	8=3-6-7	
0001	02					TOTAL VENITURI-BUGET LOCAL	3.741.100	2.169.600	2.592.547	218.996	2.373.551	2.103.881	39.748	448.918	
0002						I. VENITURI CURENTE	3.706.000	2.134.500	2.557.667	218.996	2.338.671	2.069.001	39.748	448.918	
0003						A. VENITURI FISCALE	3.689.000	2.100.000	2.441.650	110.820	2.330.830	2.054.430	39.748	347.472	
0004						A1. IMPOZIT PE VENIT, PROFIT SI CASTIGURI DIN CAPITAL	1.151.000	690.000	557.346		557.346	557.346			
0300						A1.2 IMPOZIT PE VENIT, PROFIT SI CASTIGURI DIN CAPITAL DE LA PERSOANE FIZICE	1.151.000	690.000	557.346		557.346	557.346			
0302						IMPOZIT PE VENIT	6.000	4.000	3.085		3.085	3.085			
18						Impozitul pe veniturile din transferul proprietatilor imobiliare din patrimoniul personal	6.000	4.000	3.085		3.085	3.085			
0402						COTE SI SUME DEFALCATE DIN IMPOZITUL PE VENIT	1.145.000	686.000	554.261		554.261	554.261			
01						Cote defalcate din impozitul pe venit	635.000	399.000	322.015		322.015	322.015			
04						Sume alocate din cotele defalcate din impozitul pe venit pentru echilibrarea bugetelor locale	360.000	187.000	165.686		165.686	165.686			
05						Sume repartizate din Fondul la dispozitia Consiliului Judetean	150.000	100.000	66.560		66.560	66.560			
0700	02					A3 IMPOZITE SI TAXE PE PROPRIETATE	453.000	264.000	592.581	60.710	531.871	369.050	28.565	194.966	
0702						IMPOZITE SI TAXE PE PROPRIETATE	453.000	264.000	592.581	60.710	531.871	369.050	28.565	194.966	
01						Impozit si taxa pe cladiri	175.000	115.000	242.615	22.987	219.628	129.434	13.515	99.666	
01						Impozit pe cladiri de la persoane fizice	90.000	60.000	122.808	22.204	100.604	65.315	6.630	50.863	
02						Impozit si taxa pe cladiri de la persoane juridice	85.000	55.000	119.807	783	119.024	64.119	6.885	48.803	

Capi- tol	Sub- capi- tol	Pa- ra- tol	Gru- pa / Titlu	Ar- ti- col	Ali- ne- at	Denumire indicator	Prevederi bugetare anuale aprobrate la finele perioadei de raportare	Prevederi bugetare trimestriale cumulate	Drepturi constatate			Incasari realizate	Singeri pe alte cai decat incasari	Drepturi constatate de incasat
									Total, din care:	din anii precedenti	din anul curent			
A						B	1	2	3=4+5	4	5	6	7	8=3-6-7
0702	02					Impozit si taxa pe teren	270.000	145.000	344.668	37.723	306.945	234.318	15.050	95.300
						Impozit pe terenuri de la persoane fizice	45.000	30.000	60.797	14.054	46.743	31.171	2.584	27.042
						Impozit si taxa pe teren de la persoane juridice	25.000	15.000	23.006	178	22.828	17.675	1.946	3.385
						Impozitul pe terenul extravilan	200.000	100.000	260.865	23.491	237.374	185.472	10.520	64.873
03						Taxe judiciare de timbru si alte taxe de timbru	8.000	4.000	5.298	5.298	5.298			
						A4 IMPOZITE SI TAXE PE BUNURI SI SERVICII	2.085.000	1.146.000	1.291.723	50.110	1.241.613	1.128.034	11.183	152.506
1102	02					SUME DEFALCATE DIN TVA	1.935.000	1.046.000	1.021.000		1.021.000	1.021.000		
06						Sume defalcate din taxa pe valoarea adaugata pentru finantarea cheltuielilor descentralizate la nivelul comunelor,oraselor, municipiilor, sectoarelor si Municipiului Bucuresti	699.000	380.000	380.000		380.000	380.000		
						Sume defalcate din taxa pe valoarea adaugata pentru echilibrarea bugetelor locale	1.236.000	666.000	641.000		641.000	641.000		
						TAXE PE UTILIZAREA BUNURILOR, AUTORIZAREA UTILIZARII BUNURILOR SAU PE DESFASURAREA DE ACTIVITATI								
						Impozit pe mijloacele de transport	150.000	100.000	270.723	50.110	220.613	107.034	11.183	152.506
02						Impozit pe mijloacele de transport	150.000	100.000	270.657	50.044	220.613	107.034	11.183	152.440
						Impozit pe mijloacele de transport detinute de persoane fizice*)	115.000	80.000	211.975	45.435	166.540	89.182	9.630	113.163
	02					Impozit pe mijloace de transport detinute persoane de juridice*)	35.000	20.000	58.682	4.609	54.073	17.852	1.553	39.277

Capi- tol	Sub- capi- tol	Pa- ra- graf	Ar- ti- col	Ali- ne- at	Denumire indicator	Prevederi anuale aprobrate la finele perioadei de raportare	Prevederi bugetare trimestriale cumulate	Drepturi constatate			Incasari realizate	Stingeri pe alte cai decat incasari	Drepturi constatate de incasat
								Total, din care:	din anii precedenti	din anul curent			
A													
1602	50				B		2	3=4+5	4	5	6	7	8=3-6-7
					Alte taxe pe utilizarea bunurilor, autorizarea utilizarii bunurilor sau pe desfasurare de activitati			66	66				
2900	02				C. VENITURI NEFISCALE	17.000	34.500	116.017	108.176	7.841	14.571		66
3000					C1. VENITURI DIN PROPRIETATE	420.000	175.000	161.849	37.894	123.955	121.755		101.446
3002					VENITURI DIN PROPRIETATE	420.000	175.000	161.849	37.894	123.955	121.755		40.094
	01				Vasaminte din profitul net al regilor autonome	50.000	50.000						40.094
	05				Venituri din concesiuni si inchirieri	370.000	125.000	161.254	37.894	123.360	121.160		40.094
	30				Alte venituri din concesiuni si inchirieri de catre institutiile publice	370.000	125.000	161.254	37.894	123.360	121.160		40.094
50					Alte venituri din proprietate			595		595	595		61.352
3300	02				C2. VANZARI DE BUNURI SI SERVICII	-403.000	-140.500	-45.832	70.282	-116.114	-107.184		
3402					VENITURI DIN TAXE ADMINISTRATIVE, ELIBERARI PERMISE	13.000	7.500	7.096		7.096	7.096		
	02				Taxe extrajudiciare de timbru	12.000	7.000	6.972		6.972	6.972		
	50				Alte venituri din taxe administrative, eliberari permise	1.000	500	124		124	124		
3502					AMENZI, PENALITATI SI CONFISCARI	55.000	30.000	79.793	70.282	9.511	18.441		61.352
	01				Venituri din amenzi si alte sanctiuni aplicate potrivit dispozitiilor legale	55.000	30.000	79.793	70.282	9.511	18.441		61.352
	02				Venituri din amenzi si alte sanctiuni aplicate de catre alte institutii de specialitate								
3602					DIVERSE VENITURI	55.000	30.000	79.793	70.282	9.511	18.441		61.352
					Alte venituri	2.000	1.000	618	618	618	618		
	50					2.000	1.000	618	618	618	618		

Capi- tol	Sub- capi- tol	Pa- ra- graf	Gr- pa / Titlu	Ali- ne- at	Denumire indicator	Prevederi bugetare anuale aprobrate la finele perioadei de raportare	Prevederi bugetare trimestriale cumulate	Drepturi constatate			Incasari realizate	Stingeri pe alte cai decat incasari	Drepturi constatate de incasat
								Total, din care:	din anii precedenti	din anul curent			
A					B	1	2	3=4+5	4	5	6	7	8=3-6-7
3702					TRANSFERURI VOLUNTARE, ALTELE DECAT SUBVENTIILE	-473.000	-179.000	-133.339		-133.339	-133.339		
03					Varsaminte din sectiunea de functionare pentru finantarea sectiunii de dezvoltare a bugetului local(cu semnul minus)	-473.000	-179.000	-133.339		-133.339	-133.339		
4100	02				IV. SUBVENTII	35.100	35.100	34.880		34.880	34.880		
4200					SUBVENTII DE LA ALTE NIVELE ALE ADMINISTRATIEI PUBLICE	35.100	35.100	34.880		34.880	34.880		
4202					SUBVENTII DE LA BUGETUL DE STAT	100	100	80		80	80		
34					Subventii pentru acordarea ajutorului pentru incalzirea locuintei cu lemne, carbuni, combustibili petrolieri	100	100	80		80	80		
4302					SUBVENTII DE LA ALTE ADMINISTRATII	35.000	35.000	34.800		34.800	34.800		
34					Sume alocate din bugetul ANCPi pentru finantarea lucrarilor de inregistrare sistemtica din cadrul Programului national de cadastru si carte funciara	35.000	35.000	34.800		34.800	34.800		

CONTUL DE EXECUTIE AL BUGETULUI LOCAL - CHELTUIELI
SECTIUNEA DE FUNCTIONARE
30.06.2020

Pag. 1 - lei-

Capi- tol	Sub- capi- tol	Pa- ra- graf	Gru- pa / Titlu	Ar- ti- col	Ali- ne- at	Denumire indicator	Credite de angajament				Credite bugetare		Angajamente legale	Plati efectuate	Angajamente legale de platit	Cheltuieli efective		
							aprobate la finele perioadei de raportare		trimestriale cumulate		aprobate la finele perioadei de raportare	trimestriale cumulate						
							1	2	3	4							5	6
5002	A						B											
	TOTAL CHELTUIELI																	
	01	CHELTUIELI CURENTE																
	10	TITLUL I CHELTUIELI DE PERSONAL																
	10 01	Cheltuieli salariale in bani																
	10 01 01	Salarii de baza																
	10 01 12	Indemnizatii platite unor persoane din afara unitatii																
	10 01 17	Indemnizatii de hrana																
	10 02	Cheltuieli salariale in natura																
	10 02 06	Vouchere de vacanta																
	10 03	Contributii																
	10 03 07	Contributia asiguratorie pentru munca																
	20	TITLUL II BUNURI SI SERVICII																
	20 01	Bunuri si servicii																
	20 01 01	Furnituri de birou																
	20 01 02	Materiale pentru curatenie																
	20 01 03	Incalzit, iluminat si forta motrica																
	20 01 04	Apa, canal si salubritate																
	20 01 05	Carburanti si lubrifianti																
	20 01 06	Piese de schimb																
	20 01 07	Transport																
	20 01 08	Posta, telecomunicatii, radio, tv, internet																
	20 01 09	Materiale si prestari de servicii cu caracter functional																
20 01 30	Alte bunuri si servicii pentru intretinere si functionare																	
20 02	Reparatii curente																	

Capi- tol	Sub- capi- tol	Pa- ra- graf	Gra- pa / Titlu	Ar- ti- col	Ali- ne- at	Denumire indicator	Credite de angajament				Credite bugetare		Angajamente bugetare	Angajamente legale	Plati efectuate	Angajamente legale de platit	Cheltuieli efective
							aprobate la finele perioadei de raportare	trimestriale cumulate	aprobate la finele perioadei de raportare	trimestriale cumulate	aprobate la finele perioadei de raportare	trimestriale cumulate					
													1	2	3	4	5
A							B										
20	05					Bunuri de natura obiectelor de inventar	19.000	7.000	19.000	7.000	6.000	2.564	2.564		2.564		
20	05	30				Alte obiecte de inventar	19.000	7.000	19.000	7.000	6.000	2.564	2.564		2.564		
20	06					Deplasari, detasari, transferari	13.000	8.000	13.000	8.000	6.878	1.950	1.950		1.950		1.950
20	06	01				Deplasari interne, detasari, transferari	13.000	8.000	13.000	8.000	6.878	1.950	1.950		1.950		1.950
20	11					Carti, publicatii si materiale documentare	1.000	500	1.000	500							
20	13					Pregatire profesionala	7.000	5.000	7.000	5.000	3.000	650	650				650
20	14					Protectia muncii	2.000	2.000	2.000	2.000							
20	30					Alte cheltuieli	295.500	183.800	295.500	183.800	183.800	140.505	140.505		140.505		108.108
20	30	30				Alte cheltuieli cu bunuri si servicii	295.500	183.800	295.500	183.800	183.800	140.505	140.505		140.505		108.108
50						TITLUL V FONDURI DE REZERVA			5.000	2.000							
50	04					Fond de rezerva bugetara la dispozitia autoritatilor locale			5.000	2.000							
57						TITLUL VIII ASISTENTA SOCIALA	257.100	194.100	257.100	194.100	193.280	178.627	178.627		178.627		180.564
57	02					Ajutoare sociale	257.100	194.100	257.100	194.100	193.280	178.627	178.627		178.627		180.564
57	02	01				Ajutoare sociale in numerar	252.100	194.100	252.100	194.100	193.280	178.627	178.627		178.627		179.064
57	02	03				Tichete de cresa si tichete sociale pentru gradinita	5.000		5.000								1.500
59						TITLUL XI ALTE CHELTUIELI	50.400	25.200	50.400	25.200	20.110	20.107	20.107		20.107		21.129
59	01					Burse	28.000	14.000	28.000	14.000	8.910	8.910	8.910		8.910		8.910
59	11					Asociatii si fundatii	22.400	11.200	22.400	11.200	11.200	11.197	11.197		11.197		12.219
84						PLATI EFECTUATE IN ANII PRECEDENTI SI RECUPERATE IN ANUL CURENT					-7.500	-7.500	-7.500		-7.500		
85						Titlul XIX PLATI EFECTUATE IN ANII PRECEDENTI SI RECUPERATE IN ANUL CURENT					-7.500	-7.500	-7.500		-7.500		
85	01					Plati efectuate in anii precedenti si recuperate in anul curent					-7.500	-7.500	-7.500		-7.500		

Capi- tol	Sub- capi- tol	Pa- ra- graf	Gru- pa / Titlu	Ar- ti- col	Ali- ne- at	Denumire indicator	Credite de angajament				Angajamente bugetare	Angajamente legale	Plati efectuate	Angajamente legale de platit	Cheltuieli efective	
							aprobate la finele perioadei de raportare	trimestriale cumulate	aprobate la finele perioadei de raportare	trimestriale cumulate						
A							1	2	3	4	5	6	7	8=6-7	9	
B																
Plati efectuate in anii precedenti si recuperate in anul curent (SF)																
5100	02	Partea I-a SERVICII PUBLICE GENERALE					2.010.500	1.109.800	2.015.500	1.111.800	-7.500	1.832.800	1.655.333	792.973	862.360	780.442
		AUTORITATI PUBLICE SI ACTIUNI EXTERNE					1.990.500	1.089.800	1.990.500	1.089.800	1.812.800	1.655.333	792.973	862.360	780.442	
5102	01	CHELTUIELI CURENTE					1.990.500	1.089.800	1.990.500	1.089.800	1.816.800	1.659.333	796.973	862.360	780.442	
		TITLUL I CHELTUIELI DE PERSONAL					1.528.000	801.000	1.528.000	801.000	1.528.000	1.503.000	640.640	862.360	649.329	
	10	01	Cheltuieli salariale in bani				1.468.000	759.000	1.468.000	759.000	1.468.000	1.468.000	626.544	841.456	635.136	
	10	01	Salarii de baza				1.300.000	670.000	1.300.000	670.000	1.300.000	1.300.000	546.961	753.039	555.694	
	10	01	Indemnizatii platite unor persoane din afara unitatii				103.000	51.000	103.000	51.000	103.000	103.000	49.088	53.912	48.256	
	10	01	Indemnizatii de hrana				65.000	38.000	65.000	38.000	65.000	65.000	30.495	34.505	31.186	
	10	02	Cheltuieli salariale in natura				25.000	25.000	25.000	25.000	25.000	25.000				
	10	02	Vouchere de vacanta				25.000	25.000	25.000	25.000	25.000	25.000				
	10	03	Contributii				35.000	17.000	35.000	17.000	35.000	35.000	14.096	20.904	14.193	
	10	03	Contributia asiguratorie pentru munca				35.000	17.000	35.000	17.000	35.000	35.000	14.096	20.904	14.193	
20			TITLUL II BUNURI SI SERVICII				462.500	288.800	462.500	288.800	288.800	156.333	156.333		131.113	
	20	01	Bunuri si servicii				301.000	187.500	301.000	187.500	187.500	92.461	92.461		102.202	
	20	01	Furnituri de birou				10.000	5.000	10.000	5.000	5.000	3.273	3.273		4.882	
	20	01	Materiale pentru curatenie				4.000	4.000	4.000	4.000	4.000				3.980	
	20	01	Incalzit, iluminat si forta motrica				55.000	40.000	55.000	40.000	40.000	29.264	29.264		30.738	
	20	01	Apa, canal si salubritate				2.000	1.500	2.000	1.500	1.500	471	471		495	
	20	01	Carburanti si lubrifianti				17.000	11.000	17.000	11.000	11.000	6.079	6.079		5.845	
	20	01	Piese de schimb				8.000	6.000	8.000	6.000	6.000	2.486	2.486		2.487	
	20	01	Posta, telecomunicatii, radio, tv, internet													
							35.000	20.000		20.000	20.000	13.923	13.923		14.163	
	20	01	Alte bunuri si servicii pentru intretinere si functionare				170.000	100.000	170.000	100.000	100.000	36.965	36.965		39.612	
	20	05	Bunuri de natura obiectelor de inventar				17.000	6.000	17.000	6.000	6.000	2.564	2.564		39.612	

Capi- tol	Sub- capi- tol	Pa- ra- graf	Titlu	Ar- ti- col	Ali- ne- at	Denumire indicator	Credite de angajament				Credite bugetare		Angajamente bugetare	Angajamente legale	Plati efectuate	Angajamente legale de platit	Cheltuieli efective						
							aprobate la finele perioadei de raportare	trimestriale cumulate	aprobate la finele perioadei de raportare	trimestriale cumulate	aprobate la finele perioadei de raportare	trimestriale cumulate											
A						B	1	2	3	4	5	6	7	8=6-7	9								
5402	01	20	05	30		Alte obiecte de inventar	17.000	6.000	17.000	6.000	6.000	6.000	2.564	2.564	2.564								
						Deplasari, detasari, transferari	10.000	6.000	10.000	6.000	6.000	6.000	1.072	1.072	1.072								
						Deplasari interne, detasari, transferari	10.000	6.000	10.000	6.000	6.000	6.000	1.072	1.072	1.072								
						Pregatire profesionala	5.000	3.000	5.000	3.000	3.000	3.000	650	650	650								
						Alte cheltuieli	129.500	86.300	129.500	86.300	86.300	86.300	59.586	59.586	59.586								
						Alte cheltuieli cu bunuri si servicii	129.500	86.300	129.500	86.300	86.300	86.300	59.586	59.586	59.586								
						PLATI EFECTUATE IN ANII PRECEDENTI SI RECUPERATE IN ANUL CURENT							-4.000	-4.000	-4.000								
						Titlul XIX PLATI EFECTUATE IN ANII PRECEDENTI SI RECUPERATE IN ANUL CURENT							-4.000	-4.000	-4.000								
						Plati efectuate in anii precedenti si recuperate in anul curent							-4.000	-4.000	-4.000								
						Plati efectuate in anii precedenti si recuperate in anul curent (SF)							-4.000	-4.000	-4.000								
						ALTE SERVICII PUBLICE GENERALE	20.000	20.000	20.000	20.000	20.000	20.000	20.000	20.000	20.000			20.000	20.000	20.000	20.000	20.000	20.000
						CHELTUIELI CURENTE	20.000	20.000	20.000	20.000	20.000	20.000	20.000	20.000	20.000			20.000	20.000	20.000	20.000	20.000	20.000
						TITLUL II BUNURI SI SERVICII	20.000	20.000	20.000	20.000	20.000	20.000	20.000	20.000	20.000			20.000	20.000	20.000	20.000	20.000	20.000
Bunuri si servicii	20.000	20.000	20.000	20.000	20.000	20.000	20.000	20.000	20.000	20.000	20.000	20.000	20.000	20.000	20.000								
Alte bunuri si servicii pentru intretinere si functionare	20.000	20.000	20.000	20.000	20.000	20.000	20.000	20.000	20.000	20.000	20.000	20.000	20.000	20.000	20.000								
TITLUL V FONDURI DE REZERVA																							
Fond de rezerva bugetara la dispozitia autoritatilor locale																							
6000	02					Partea II-a APARARE, ORDINE PUBLICA SI SIGURANTA NATIONALA	10.000	9.000	10.000	9.000	9.000	9.000	3.115	3.115	3.115								
						ORDINE PUBLICA SI SIGURANTA NATIONALA	10.000	9.000	10.000	9.000	9.000	9.000	3.115	3.115	3.115								
						CHELTUIELI CURENTE	10.000	9.000	10.000	9.000	9.000	9.000	3.115	3.115	3.115								
6102																							

Credite de angajament						Credite bugetare		Angajamente bugetare	Angajamente legale	Plati efectuate	Angajamente legale de platit	Cheltuieli efective
aprobate la finele perioadei de raportare	trimestriale cumulate	aprobate la finele perioadei de raportare	trimestriale cumulate									
A						B						
10	10 01	TITLUL I CHELTUIELI DE PERSONAL				5.000	5.000	5.000			8-6-7	9
10	10 01	Cheltuieli salariale in bani				5.000	5.000	5.000				687
10	01 12	Indemnizatii platite unor persoane din afara unitatii				5.000	5.000	5.000				687
20	20	TITLUL II BUNURI SI SERVICII				5.000	4.000	4.000	3.115	3.115		2.515
20	01	Bunuri si servicii				5.000	4.000	4.000	3.115	3.115		2.515
20	01 30	Alte bunuri si servicii pentru intretinere si functionare				5.000	4.000	4.000	3.115	3.115		2.515
6500 02		Partea III-a CHELTUIELI SOCIAL-CULTURALE				1.167.600	724.300	1.167.600	956.737	885.443	300.351	587.618
6502		INVATAMANT				167.000	95.500	167.000	55.837	55.837		60.837
01		CHELTUIELI CURENTE				167.000	95.500	167.000	59.337	59.337		60.837
20	20	TITLUL II BUNURI SI SERVICII				112.000	67.500	112.000	37.247	37.247		37.247
20	01	Bunuri si servicii				102.000	60.000	102.000	36.369	36.369		36.369
20	01 01	Furnituri de birou				3.000	1.500	3.000	1.500			
20	01 02	Materiale pentru curatenie				3.000	1.500	3.000	163	163		163
20	01 03	Incalzit, iluminat si forta motrica				5.000	3.500	5.000	2.095	2.095		2.095
20	01 04	Apa, canal si salubritate				6.000	4.000	6.000	3.253	3.253		3.253
20	01 05	Carburanti si lubrifianti				17.000	12.000	17.000	5.553	5.553		5.553
20	01 07	Transport				20.000	11.000	20.000	5.902	5.902		5.902
20	01 08	Posta, telecomunicatii, radio, tv, internet				4.000	2.000	4.000	1.799	1.799		1.799
20	01 09	Materiale si prestari de servicii cu caracter functional				4.000	2.500	4.000	1.483	1.483		1.483
20	01 30	Alte bunuri si servicii pentru intretinere si functionare				40.000	22.000	40.000	16.121	16.121		16.121
20	05	Bunuri de natura obiectelor de inventar				2.000	1.000	2.000				
20	05 30	Alte obiecte de inventar				2.000	1.000	2.000				
20	06	Deplasari, detasari, transferari				3.000	2.000	3.000	878	878		878

Capi- tol	Sub- capi- tol	Pa- ra- graf	Gra- pa / Titlu	Ar- ti- col	Ali- ne- at	Denumire indicator	Credite de angajament				Credite bugetare		Angajamente bugetare	Angajamente legale	Plati efectuate	Angajamente legale de platit	Cheltuieli efective
							aprobate la finele perioadei de raportare	trimestriale cumulate	2	3	4	aprobate la finele perioadei de raportare					
A							1	2	3	4	5	6	7	8=6-7	9		
6602	20	06	01			Deplasari interne, detasari, transferari	3.000	2.000	3.000	2.000		878	878	878		878	
	20	11				Carti, publicatii si materiale documentare	1.000	500	1.000	500							
	20	13				Pregatire profesionala	2.000	2.000	2.000	2.000							
	20	14				Protectia muncii	2.000	2.000	2.000	2.000							
	57					TITLUL VIII ASISTENTA SOCIALA	27.000	14.000	27.000	14.000		13.180	13.180	13.180		14.680	
	57	02				Ajutoare sociale	27.000	14.000	27.000	14.000		13.180	13.180	13.180		14.680	
	57	02	01			Ajutoare sociale in numerar	22.000	14.000	22.000	14.000		13.180	13.180	13.180		13.180	
	57	02	03			Tichete de cresa si tichete sociale pentru gradinita	5.000		5.000							1.500	
	59					TITLUL XI ALTE CHELTUIELI	28.000	14.000	28.000	14.000		8.910	8.910	8.910		8.910	
	59	01				Burse	28.000	14.000	28.000	14.000		8.910	8.910	8.910		8.910	
	84					PLATI EFECTUATE IN ANII PRECEDENTI SI RECUPERATE IN ANUL CURENT						-3.500	-3.500	-3.500			
	85					Titlul XIX PLATI EFECTUATE IN ANII PRECEDENTI SI RECUPERATE IN ANUL CURENT						-3.500	-3.500	-3.500			
	85	01				Plati efectuate in anii precedenti si recuperate in anul curent						-3.500	-3.500	-3.500			
	85	01	01			Plati efectuate in anii precedenti si recuperate in anul curent (SF)						-3.500	-3.500	-3.500			
	6702	01					SANATATE	22.400	11.200	22.400	11.200		11.200	11.197	11.197		12.219
59						CHELTUIELI CURENTE	22.400	11.200	22.400	11.200		11.200	11.197	11.197		12.219	
59						TITLUL XI ALTE CHELTUIELI	22.400	11.200	22.400	11.200		11.200	11.197	11.197		12.219	
59		11				Asociatii si fundatii	22.400	11.200	22.400	11.200		11.200	11.197	11.197		12.219	
01						CULTURA, RECREERE SI RELIGIE	214.600	124.500	214.600	124.500		176.100	143.462	72.549	70.913	67.799	
10					CHELTUIELI CURENTE	214.600	124.500	214.600	124.500		176.100	143.462	72.549	70.913	67.799		
					TITLUL I CHELTUIELI DE PERSONAL	132.100	80.500	132.100	80.500		132.100	129.200	58.287	70.913	59.025		


Capi- tol	Sub- capi- tol	Pa- ra- graf	Titlu	Ar- ti- col	Ali- ne- at	Denumire indicator	Credite de angajament		Credite bugetare		Angajamente bugetare	Angajamente legale	Plati efectuate	Angajamente legale de platit	Cheltuieli efective	
							aprobate la finele perioadei de raportare	trimestriale cumulate	aprobate la finele perioadei de raportare	trimestriale cumulate						
											1	2	3	4	5	6
A							B									
6802	10	01				Cheltuieli salariale in bani	126.000	76.000	126.000	76.000	126.000	126.000	57.003	68.997	57.725	
	10	01	01			Salarii de baza	118.000	71.000	118.000	71.000	118.000	118.000	53.265	64.735	53.987	
	10	01	17			Indemnizatii de hrana	8.000	5.000	8.000	5.000	8.000	8.000	3.738	4.262	3.738	
	10	02				Cheltuieli salariale in natura	2.900	2.900	2.900	2.900	2.900	2.900				
	10	02	06			Vouchere de vacanta	2.900	2.900	2.900	2.900	2.900	2.900				
	10	03				Contributii	3.200	1.600	3.200	1.600	3.200	3.200	1.284	1.916	1.300	
	10	03	07			Contributia asiguratorie pentru munca	3.200	1.600	3.200	1.600	3.200	3.200	1.284	1.916	1.300	
	20					TITLUL II BUNURI SI SERVICII	82.500	44.000	82.500	44.000	44.000	14.262	14.262		8.774	
	20	01				Bunuri si servicii	67.500	41.000	67.500	41.000	41.000	14.262	14.262		8.774	
	20	01	03			Incalzit, iluminat si forta motrica	5.000	3.500	5.000	3.500	3.500	1.539	1.539		1.724	
	20	01	04			Apa, canal si salubritate	1.500	1.500	1.500	1.500	1.500	558	558		567	
	20	01	30			Alte bunuri si servicii pentru intretinere si functionare	61.000	36.000	61.000	36.000	36.000	12.165	12.165		6.483	
	20	02				Reparatii curente	10.000		10.000							
	20	30				Alte cheltuieli	5.000	3.000	5.000	3.000	3.000					
	20	30	30			Alte cheltuieli cu bunuri si servicii	5.000	3.000	5.000	3.000	3.000					
	6802						ASIGURARI SI ASISTENTA SOCIALA	763.600	493.100	763.600	493.100	713.600	674.947	445.509	229.438	446.763
		01					CHELTUIELI CURENTE	763.600	493.100	763.600	493.100	713.600	674.947	445.509	229.438	446.763
		10					TITLUL I CHELTUIELI DE PERSONAL	533.500	313.000	533.500	313.000	533.500	509.500	280.062	229.438	280.879
		10	01				Cheltuieli salariale in bani	499.000	282.000	499.000	282.000	499.000	499.000	273.899	225.101	274.698
		10	01	01			Salarii de baza	438.000	245.000	438.000	245.000	438.000	438.000	239.910	198.090	241.056
		10	01	17			Indemnizatii de hrana	61.000	37.000	61.000	37.000	61.000	61.000	33.989	27.011	33.642
		10	02				Cheltuieli salariale in natura	24.000	24.000	24.000	24.000	24.000				
		10	02	06			Vouchere de vacanta	24.000	24.000	24.000	24.000	24.000				
		10	03				Contributii	10.500	7.000	10.500	7.000	10.500	10.500	6.163	4.337	6.181
		10	03	07			Contributia asiguratorie pentru munca	10.500	7.000	10.500	7.000	10.500	10.500	6.163	4.337	6.181
		57					TITLUL VIII ASISTENTA SOCIALA	230.100	180.100	230.100	180.100	180.100	165.447	165.447		165.884
	57	02				Ajutoare sociale	230.100	180.100	230.100	180.100	180.100	165.447	165.447		165.884	

Denumire indicator						Credite de angajament				Credite bugetare		Angajamente bugetare	Angajamente legale	Plati efectuate	Angajamente legale de platit	Cheltuieli efective		
						aprobate la finele perioadei de raportare	trimestriale cumulate	aprobate la finele perioadei de raportare		trimestriale cumulate	Angajamente bugetare	Angajamente legale	Plati efectuate	Angajamente legale de platit	Cheltuieli efective			
						1	2	3	4	5						6	7	8=6-7
A						B										Pag. 8 - lei-		
7000 02	57	02	01	Ajutoare sociale in numerar														
7002	Partea IV-a SERVICII SI DEZVOLTARE PUBLICA, LOCUINTE, MEDIU SI APE																	
	LOCUINTE, SERVICII SI DEZVOLTARE PUBLICA																	
	CHELTUIELI CURENTE																	
	01																	
	20	TITLUL II BUNURI SI SERVICII																
	20	Bunuri si servicii																
	20	Incalzit, iluminat si forta motrica																
	20	Alte bunuri si servicii pentru intretinere si functionare																
7402	20	30	Alte cheltuieli															
	20	30	Alte cheltuieli cu bunuri si servicii															
	PROTECTIA MEDIULUI																	
	01	CHELTUIELI CURENTE																
	20	TITLUL II BUNURI SI SERVICII																
	20	Bunuri si servicii																
	20	Alte bunuri si servicii pentru intretinere si functionare																
	20	Alte cheltuieli																
8000 02	20	30	Alte cheltuieli cu bunuri si servicii															
	Partea V-a ACTIUNI ECONOMICE																	
	TRANSPORTURI																	
	01	CHELTUIELI CURENTE																
	20	TITLUL II BUNURI SI SERVICII																
	20	Bunuri si servicii																
	20	Alte bunuri si servicii pentru intretinere si functionare																
	20	Reparatii curente																
8402	20	02																

Capi- tol						Denumire indicator	Credite de angajament				Credite bugetare		Angajamente bugetare	Angajamente legale	Plati efectuate	Angajamente legale de platit	Cheltuieli efective
Sub- capi- tol	Pa- ra- graf	Ar- ti- col	Ali- ne- at	aprobate la finele perioadei de raportare	trimestriale cumulate		aprobate la finele perioadei de raportare	trimestriale cumulate									
A				B				1	2	3	4	5	6	7	8=6-7	9	
8702	20	30			141.000	81.000	141.000	81.000	81.000	141.000	81.000	81.000	80.325	80.325		80.325	
	20	30	30		141.000	81.000	141.000	81.000	81.000	141.000	81.000	81.000	80.325	80.325		80.325	
					8.000	3.000	8.000	3.000	3.000	8.000	3.000	3.000	300	300		300	
	01				8.000	3.000	8.000	3.000	3.000	8.000	3.000	3.000	300	300		300	
	20				8.000	3.000	8.000	3.000	3.000	8.000	3.000	3.000	300	300		300	
	20	01			8.000	3.000	8.000	3.000	3.000	8.000	3.000	3.000	300	300		300	
9902	20	01	30		8.000	3.000	8.000	3.000	3.000	8.000	3.000	3.000	300	300		300	
	96																
																535.023	

Conducatorul compartimentului
financiar-contabil

Conducatorul institutiei,



CONTUL DE EXECUTIE AL BUGETULUI LOCAL - VENITURI
SECTIUNEA DE DEZVOLTARE
30.06.2020

Pag. 1 -lei-

Capi- tol	Sub- capi- tol	Pa- ra- graf	Titlu col	Ar- ti- col	Ali- ne- at	Denumire indicator	Prevederi	Prevederi bugetare trimestriale cumulate	Drepturi constatate			Incasari realizate	Stingeri pe alte cai decat incasari	Drepturi constatate de incasat
							anuale aprobrate la finele perioadei de raportare		1	2	Total, din care:			
A						B	1	2	3=4+5	4	5	6	7	8=3-6-7
0001	02					TOTAL VENITURI-BUGET LOCAL	9.302.668	9.008.668	2.325.429		2.325.429	2.325.429		
0002						I. VENITURI CURENTE	473.000	179.000	133.339		133.339	133.339		
2900						C. VENITURI NEFISCALE	473.000	179.000	133.339		133.339	133.339		
3300						C2. VANZARI DE BUNURI SI SERVICII	473.000	179.000	133.339		133.339	133.339		
3702						TRANSFERURI VOLUNTARE, ALTELE DECAT								
						SUBVENTIILE	473.000	179.000	133.339		133.339	133.339		
04						Varsaminte din sectiunea de functionare	473.000	179.000	133.339		133.339	133.339		
4000	02					III OPERATIUNI FINANCIARE			2.192.090		2.192.090	2.192.090		
4002						INCASARI DIN RAMBURSAREA								
						IMPRUMUTURILOR ACORDATE								
14						Sume din excedentul bugetului local								
						utilizate pentru finantarea cheltuielilor								
						sectiunii de dezvoltare								
4100	02					IV. SUBVENTII	1.529.738	1.529.738				2.192.090		
4200						SUBVENTII DE LA ALTE NIVELE ALE								
						ADMINISTRATIEI PUBLICE	1.529.738	1.529.738						
4302						SUBVENTII DE LA ALTE ADMINISTRATII	1.529.738	1.529.738						
31						Sume alocate din bugetul AFIR.pentru								
						sustinerea proiectelor din PNDR 2014-2020	1.529.738	1.529.738						
4802						SUME PRIMITE DE LA UE/ALTI DONATORI IN								
						CONTUL PLATILOR EFECTUATE SI								
						AFERENTE CADRULUI FINANCIAR 2014-2020	7.299.930	7.299.930						
04						Fondul European Agricol de Dezvoltare								
						Rurala (FEADR)	7.299.930	7.299.930						
						Sume primite in contul platilor efectuate								
						in anul curent	7.299.930	7.299.930						

CONTUL DE EXECUTIE AL BUGETULUI LOCAL - CHELTUIELI
SECTIUNEA DE DEZVOLTARE
30.06.2020

Denumire indicator						Credite de angajament				Credite bugetare		Angajamente bugetare	Angajamente legale	Plati efectuate	Angajamente legale de platit	Pag. 1 - lei-						
						aprobate la finele perioadei de raportare	trimestriale cumulate	aprobate la finele perioadei de raportare	trimestriale cumulate													
A						1	2	3	4	5		6	7	8=6-7	9							
5002	TOTAL CHELTUIELI						11.786.886	11.492.886	11.786.886	11.492.886	11.472.886		2.305.430	2.305.430		4.123						
	01	CHELTUIELI CURENTE						10.944.886	10.940.886	10.944.886	10.940.886		2.026.413	2.026.413		4.123						
	55	TITLUL VII ALTE TRANSFERURI						11.000	7.000	11.000	7.000		4.123	4.123		4.123						
	55	01	A. Transferuri interne						11.000	7.000	11.000	7.000		4.123	4.123		4.123					
	55	01	13	Programe de dezvoltare						11.000	7.000	11.000	7.000		4.123	4.123		4.123				
	58	TITLUL X PROIECTE CU FINANTARE DIN FONDURI EXTERNE NERAMBURSABILE														4.123						
		CADRULUI FINANCIAR 2014-2020						10.933.886	10.933.886	10.933.886	10.933.886		2.022.290	2.022.290								
	58	04	Programe din Fondul European Agricol de Dezvoltare Rurala (FEADR)																			
	58	04	01	Finantarea nationala						10.933.886	10.933.886	10.933.886	10.933.886		2.022.290	2.022.290						
	58	04	02	Finantarea externa nerambursabila						1.973.200	1.973.200	1.973.200	1.973.200		316.480	316.480						
	58	04	03	Cheltuieli neeligibile						8.872.206	8.872.206	8.872.206	8.872.206		1.696.793	1.696.793						
	70	CHELTUIELI DE CAPITAL						88.480	88.480	88.480	88.480		9.017	9.017								
	71	TITLUL XIII ACTIVE NEFINANCIARE						842.000	552.000	842.000	552.000		299.017	299.017								
	71	01	Active fixe						842.000	552.000	842.000	552.000		299.017	299.017							
	71	01	01	Constructii						502.000	330.000	502.000	330.000		247.019	247.019						
	71	01	30	Alte active fixe (inclusiv reparatii capitale)						325.000	245.000	325.000	245.000		204.650	204.650						
	71	03	Reparatii capitale aferente activelor fixe						177.000	85.000	177.000	85.000		42.369	42.369							
	84	PLATI EFECTUATE IN ANII PRECEDENTI SI RECUPERATE IN ANUL CURENT						340.000	222.000	340.000	222.000		51.998	51.998								
	85	Titlul XIX PLATI EFECTUATE IN ANII PRECEDENTI SI RECUPERATE IN ANUL CURENT											-20.000	-20.000	-20.000							
	85	01	Plati efectuate in anii precedenti si recuperate in anul curent											-20.000	-20.000	-20.000						

Capi- tol	Sub- capi- tol	Pa- ra- graf	Gru- pa / Titlu col	Ar- ti- col	Ali- ne- at	Denumire indicator	Credite de angajament			Credite bugetare		Angajamente bugetare	Angajamente legale	Plati efectuate	Angajamente legale de platit	Cheltuieli efective
							aprobate la finele perioadei de raportare	trimestriale cumulate	aprobate la finele perioadei de raportare	trimestriale cumulate						
A							1	2	3	4	5	6	7	8=6-7	9	
B																
Plati efectuate in anii precedenti si recuperate in anul curent (SD)																
5100	02					Partea I-a SERVICII PUBLICE GENERALE	181.000	177.000	181.000	177.000	177.000	-20.000	-20.000	-20.000		
5102						AUTORITATI PUBLICE SI ACTIUNI EXTERNE	181.000	177.000	181.000	177.000	177.000	177.000	177.000	177.000	4.123	4.123
	01					CHELTUIELI CURENTE	11.000	7.000	11.000	7.000	7.000	7.000	7.000	7.000	4.123	4.123
	55					TITLUL VII AL TE TRANSFERURI	11.000	7.000	11.000	7.000	7.000	7.000	7.000	7.000	4.123	4.123
	55		01			A. Transferuri interne	11.000	7.000	11.000	7.000	7.000	7.000	7.000	7.000	4.123	4.123
	55		01	13		Programe de dezvoltare	11.000	7.000	11.000	7.000	7.000	7.000	7.000	7.000	4.123	4.123
	70					CHELTUIELI DE CAPITAL	170.000	170.000	170.000	170.000	170.000	170.000	170.000	170.000	4.123	4.123
	71					TITLUL XIII ACTIVE NEFINANCIARE	170.000	170.000	170.000	170.000	170.000	170.000	170.000	170.000	4.123	4.123
	71		03			Reparatii capitale aferente activelor fixe	170.000	170.000	170.000	170.000	170.000	170.000	170.000	170.000	4.123	4.123
6500	02					Partea III-a CHELTUIELI SOCIAL-CULTURALE	182.000	52.000	182.000	52.000	52.000	52.000	51.998	51.998		
6702						CULTURA, RECREERE SI RELIGIE	182.000	52.000	182.000	52.000	52.000	52.000	51.998	51.998	51.998	
	70					CHELTUIELI DE CAPITAL	182.000	52.000	182.000	52.000	52.000	52.000	51.998	51.998	51.998	
	71					TITLUL XIII ACTIVE NEFINANCIARE	182.000	52.000	182.000	52.000	52.000	52.000	51.998	51.998	51.998	
	71		01			Active fixe	12.000		12.000							
	71		01	30		Alte active fixe										
						(inclusiv reparatii capitale)	12.000		12.000							
	71		03			Reparatii capitale aferente activelor fixe	170.000	52.000	170.000	52.000	52.000	52.000	51.998	51.998	51.998	
7000	02					Partea IV-a SERVICII SI DEZVOLTARE PUBLICA, LOCUINTE, MEDIU SI APE	11.198.886	11.058.886	11.198.886	11.058.886	11.058.886	11.058.886	2.064.659	2.064.659	2.064.659	
7002						LOCUINTE, SERVICII SI DEZVOLTARE PUBLICA	6.191.940	6.081.940	6.191.940	6.081.940	6.081.940	6.081.940	1.120.743	1.120.743	1.120.743	
	01					CHELTUIELI CURENTE	5.956.940	5.956.940	5.956.940	5.956.940	5.956.940	5.956.940	1.078.374	1.078.374	1.078.374	
	58					TITLUL X PROIECTE CU FINANTARE DIN FONDURI EXTERNE NERAMBURSABILE										
						CADRULUI FINANCIAR 2014-2020	5.956.940	5.956.940	5.956.940	5.956.940	5.956.940	5.956.940	1.078.374	1.078.374	1.078.374	

Capi- tol	Sub- capi- tol	Pa- ra- graf	Titlu	Ar- ti- col	Ali- ne- at	Denumire indicator	Credite de angajament				Credite bugetare		Angajamente legale	Plati efectuate	Angajamente legale de platit	Cheltuieli efective
							aprobate la finele perioadei de raportare	trimestriale cumulate	aprobate la finele perioadei de raportare	trimestriale cumulate	Angajamente bugetare					
A							1	2	3	4	5	6	7	8=6-7	9	
B																
7402						Programe din Fondul European Agricol de Dezvoltare Rurala (FEADR)	5.956.940	5.956.940	5.956.940	5.956.940	5.956.940	1.078.374	1.078.374			
						Finantarea nationala	1.076.600	1.076.600	1.076.600	1.076.600	1.076.600	168.934	168.934			
						Finantarea externa nerambursabila	4.836.100	4.836.100	4.836.100	4.836.100	4.836.100	904.931	904.931			
						Cheltuieli neeligibile	44.240	44.240	44.240	44.240	44.240	4.509	4.509			
						CHELTUIELI DE CAPITAL	235.000	125.000	235.000	125.000	125.000	42.369	42.369			
						TITLUL XIII ACTIVE NEFINANCIARE	235.000	125.000	235.000	125.000	125.000	42.369	42.369			
						Active fixe	235.000	125.000	235.000	125.000	125.000	42.369	42.369			
						Constructii	70.000	40.000	70.000	40.000	40.000					
						Alte active fixe										
						(inclusiv reparatii capitale)	165.000	85.000	165.000	85.000	85.000	42.369	42.369			
						PROTECTIA MEDIULUI	5.006.946	4.976.946	5.006.946	4.976.946	4.976.946	943.916	943.916			
						CHELTUIELI CURENTE	4.976.946	4.976.946	4.976.946	4.976.946	4.976.946	943.916	943.916			
						TITLUL X PROIECTE CU FINANTARE DIN FONDURI EXTERNE NERAMBURSABILE										
						CADRULUI FINANCIAR 2014-2020	4.976.946	4.976.946	4.976.946	4.976.946	4.976.946	943.916	943.916			
8000 8402						Programe din Fondul European Agricol de Dezvoltare Rurala (FEADR)	4.976.946	4.976.946	4.976.946	4.976.946	4.976.946	943.916	943.916			
						Finantarea nationala	896.600	896.600	896.600	896.600	896.600	147.546	147.546			
						Finantarea externa nerambursabila	4.036.106	4.036.106	4.036.106	4.036.106	4.036.106	791.862	791.862			
						Cheltuieli neeligibile	44.240	44.240	44.240	44.240	44.240	4.508	4.508			
						CHELTUIELI DE CAPITAL	30.000		30.000							
						TITLUL XIII ACTIVE NEFINANCIARE	30.000		30.000							
						Active fixe	30.000		30.000							
						Constructii	30.000		30.000							
						Partea V-a ACTIUNI ECONOMICE	225.000	205.000	225.000	205.000	185.000	184.650	184.650			
						TRANSPORTURI	225.000	205.000	225.000	205.000	185.000	184.650	184.650			
						CHELTUIELI DE CAPITAL	225.000	205.000	225.000	205.000	205.000	204.650	204.650			

Capi- tol	Sub- capi- tol	Pa- ra- graf	Tytu col	Ar- ti- col	Ali- ne- at	Denumire indicator	Credite de angajament		Credite bugetare		Angajamente bugetare	Angajamente legale	Plati efectuate	Angajamente legale de platit	Cheltuieli efective	
							aprobate la finele perioadei de raportare	trimestriale cumulate	aprobate la finele perioadei de raportare	trimestriale cumulate						
A							1	2	3	4	5	6	7	8=6-7	9	
B																
			71			TITLUL XIII ACTIVE NEFINANCIARE	225.000	205.000	225.000	205.000	205.000	204.650	204.650	204.650		
			71	01		Active fixe	225.000	205.000	225.000	205.000	205.000	204.650	204.650	204.650		
			71	01	01	Constructii	225.000	205.000	225.000	205.000	205.000	204.650	204.650	204.650		
			84			TITLUL XV PLATI EFECTUATE IN ANII PRECEDENTI SI RECUPERATE IN ANUL CURENT					-20.000	-20.000	-20.000	-20.000		
			85			Titlul XIX PLATI EFECTUATE IN ANII PRECEDENTI SI RECUPERATE IN ANUL CURENT					-20.000	-20.000	-20.000	-20.000		
			85	01		Plati efectuate in anii precedenti si recuperate in anul curent					-20.000	-20.000	-20.000	-20.000		
			85	01	02	Plati efectuate in anii precedenti si recuperate in anul curent (SD)					-20.000	-20.000	-20.000	-20.000		
						excedenti/deficit sect dezv			-2.484.218	-2.484.218	-20.000	-20.000	-20.000	-20.000	19 999	
9902	97															

Conducatorul compartimentului
financiar-contabil

Conducatorul institutiei

