


COD	DENUMIRE INDICATORI	SOLD LA INCEPUTUL PERIOADEI	SOLD LA SFARSITUL PERIOADEI
01003	1.Active fixe necorporale (ct.2030000+2050000+2060000+ 2080100+2080200+2330000-2800300-2800500-2800800- 2800801-2800809-2900400-2900500-2900801-2900809- 2900800-2930100*)	23.234	23.234
01004	2.Instalatii tehnice, mijloace de transport, animale, plantatii, mobilier, aparatura birotica si alte active corporale (ct.2130100+2130200+ 2130300+2130400+2140000+2310000-2810301- 2810302-2810303-2810304-2810400-2910301- 2910302-2910303-2910304-2910400-2930200*)	179.376	181.352
01005	3.Terenuri si cladiri (ct.2110100+2110200+2120101+2120102+2120201+ 2120301+2120401+2120501+2120601+2120901+2310000-2810100- 2810201-2810202-2810203-2810204-2810205-2810206- 2810207-2810208-2910100-2910201-2910202-2910203- 2910204-2910205-2910206-2910207-2910208-2930200)	105.577.867	114.024.904
01015	7.TOTAL ACTIVE NECURENTE (rd.03+04+05+06+07+09)	105.780.477	114.229.490
01019	1.Stocuri (ct.3010000+3020100+3020200+3020300+3020400+ 3020500+3020600+3020700+3020800+3020900+3030100+3030200+ 3040100+3040200+3050100+3050200+3070000+3090000+3310000+ 3320000+3410000+3450000+3460000+3470000+3490000+3510100+ 3510200+ 3540100+3540500+ 3540600+3560000+3570000+3580000+ 3590000+3610000+3710000+3810000+/-3480000+/-3780000- 3910000-3920100-3920200-3920300-3930000-3940100-3940500- 3940600-3950100-3950200-3950300-3950400-3950600-3950700- 3950800-3960000-3970100-3970200-3970300-3980000-4420803)	801.206	809.467
01021	Creante din operatiuni comerciale, avansuri si alte decontari (ct.2320000+ 2340000+4090101+4090102+4110101+4110108+4130100+4180000+ 4250000+4280102+4610101+4610109+4730109**+4810101+4810102+ 4810103+4810900+4830000+4840000+4890101+ 4890301-4910100-4960100+5120800) din care:	92.396	30.100
01022	Creante comerciale si avansuri (ct.2320000+2340000+4090101+ 4090102+4110101+4110108+4130100+4180000+4610101- 4910100- 4960100),din care:	92.396	30.100
010221	Avansuri acordate(ct.2320000+2340000+4090101+4090102)		1.223
01023	Creante bugetare (ct.4310100**+4310200**+4310300**+4310400**+ 4310500**+4310600**+4310700**+4370100**+4370200**+4370300** +4420400+4420802+4440000**+4460100**+4460200**+ 4480200+4610102+4610104+4630000+ 4640000+4650100+4650200 +4660401+4660402+4660500+4660900+4810101**+4810102**+ 4810103**+4810900**-4970000), din care:	274.579	385.550
01024	Creantele bugetului general consolidat (ct.4630000+4640000+4650100+ 4650200+4660401+4660402+4660500+4660900-4970000)	274.579	385.550
01025	Creante din operatiuni cu fonduri externe nerambursabile si fonduri de la buget (ct.4500100+4500300+4500501+4500502+4500503+4500504+ 4500505+4500700+4510100+4510300+4510500+4530100+4540100+ 4540301+4540302+4540501+4540502+4540503+4540504+4550100+ 4550301+4550302+4550303+4560100+4560303+4560309+4570100+ 4570201+4570202+4570203+4570205+4570206+4570209+4570301+ 4570302+4570309+4580100+4580301+4580302+4610103+4730103**+)		

COD	DENUMIRE INDICATORI	SOLD LA INCEPUTUL PERIOADEI	SOLD LA SFARSITUL PERIOADEI
01027	4740000+4760000), din care: Imprumuturi pe termen scurt acordate (ct.2670101+2670102+2670103+ 2670104+2670105+2670108+2670601+2670602+2670603+2670604+ 2670605+2670609+4680101+4680102+4680103+4680104+4680105+ 4680106+4680107+4680108+4680109+4690103+4690105+4690106+ 4690108+4690109)	34.170	204.152
01030	Total creante curente (rd.21+23+25+27)	401.145	474.916
01033	Conturi la trezorerie, casa in lei. (ct.5100000+5120101+5120501+5130101+ 5130301+5130302+5140101+5140301+5140302+5150101+5150103+5150301 +5150500+5150600+5160101+5160301+5160302+5170101+5170301+5170302 +5200100+5210100+5210300+5230000+5250101+5250102+5250301+5250302 +5250400+5260000+5270000+5280000+5290101+5290201+5290301+5290400 +5290901+5310101+5410101+5500101+5520000+5550101+5550400+5570101 +5580101+5580201+5590101+5600101+5600300+5600401+5610101+5610300 +5620101+5620300+5620401+5710100+5710300+5710400+5740101+5740102 +5740301+5740302+5740400+5750100+5750300+5750400-7700000)	2.524.620	1.094.718
010331	Dobanda de incasat,alte valori,avansuri de trezorerie (ct.5180701+5320100+ 5320200+5320300+5320400+5320500+5320600+5320800+5420100)	3.195	2.549.634
01040	Total disponibilitati si alte valori (rd.33+33.1+35+35.1)	2.527.815	1.039
01045	7.TOTAL ACTIVE CURENTE (rd.19+30+31+40+41+41.1+42)	2.527.815	2.550.673
01046	8.TOTAL ACTIVE (rd.15+45)	3.730.166	4.454.858
01060	1.Datorii comerciale, avansuri si alte decontari (ct.2690100+4010100+ 4030100+4040100+4050100+4080000+4190000+4620101+4620109+ 4730109+4810101+4810102+4810103+4810900+4830000+ 4840000+4890201+5090000+5120800), din care:	109.510.643	118.684.348
010601	Decontari privind incheiere executiei bugetului de stat din anul curent (ct.4890201)	1.665.611	684.355
01061	Datorii comerciale si avansuri (ct.4010100+4030100+4040100+ 4050100+4080000+4190000+4620101), din care:	1.248.020	
01062	2.Datorii catre bugete (ct.4310100+4310200+4310300+4310400+4310500+ 4310600+4310700+4370100+4370200+4370300+4400000+4410000+ 4420300+4420801+4440000+4460100+4460200+4480100+4550501+ 4550502+4550503+4620109+4670100+4670200+4670300+4670400+ 4670500+4670900+4730109+4810900),din care:	415.661	680.161
010631	Contributii sociale (ct.4310100+4310200+4310300+4310400+4310500+ 4310600+4310700+4370100+4370200+4370300)	106.734	75.993
01065	3.Datorii din operatiuni cu Fonduri externe nerambursabile si fonduri de la buget,alte datorii catre alte organisme internationale (ct.4500200+ 4500400+4500600+4510200+4510401+4510402+4510409+4510601+ 4510602+4510603+4510605+4510606+4510609+4520100+4520200+ 4530200+4540200+4540401+4540402+4540601+4540602+4540603+ 4550200+4550401+4550402+4550403+4550404+4550409+4560400+ 4580401+4580402+4580501+4580502+4590000+4620103+4730103+ 4760000)	92.849	60.567
01070	4.Imprumuturi pe termen scurt-sume ce urmeaza a fi platite intr-o perioada de pana la un an (ct.5180601+5180603+5180604+5180605+5180606+ 5180608+5180609+5180800+5190101+5190102+5190103+5190104+ 5190105+5190106+5190107+5190108+5190109+5190110+5190180+ 5190190)	4.864.000	474.916
01072	6.Salariile angajatilor (ct.4210000+4230000+4260000+4270100+4270300+ 4280101)	146.476	92.320

COD	DENUMIRE INDICATORI	SOLD LA INCEPUTUL PERIOADEI	SOLD LA SFARSITUL PERIOADEI
01073	7. Alte drepturi cuvenite altor categorii de persoane (pensii, indemnizatii de somaj, burse) (ct.4220100+4220200+4240000+4260000+4270200+4270300+4290000+4380000), din care:	25.564	27.786
01075	9. Provizioane (ct.1510101+1510102+1510103+1510104+1510108)	135.000	
01078	10. TOTAL DATORII CURENTE (rd.60+62+65+70+71+72+73+74+75)	6.943.385	6.219.370
01079	11. TOTAL DATORII (rd.58+78)	6.943.385	6.219.370
01080	12. ACTIVE NETE = TOTAL ACTIVE - TOTAL DATORII = CAPITALURI PROPRII (rd.80=rd.46-79=rd.90)	102.567.258	112.464.978
01084	1. Rezerve, fonduri (ct.1000000+1010000+1020101+1020102+1020103+1030000+1040101+1040102+1040103+1050100+1050200+1050300+1050400+1050500+/-1060000+1060000+1320000+1330000)	96.596.975	103.545.647
01085	2. Rezultatul reportat (ct.1170000-sold creditor)	2.805.684	7.469.702
01087	4. Rezultatul patrimonial al exercitiului (ct.1210000-sold creditor)	3.164.599	1.449.629
01090	6. TOTAL CAPITALURI PROPRII (rd.84+85-86+87-88)	102.567.258	112.464.978

Conducatorul institutiei

Conducatorul compartimentului
financiar- contabil

CONTUL DE REZULTAT PATRIMONIAL

30.06.2019

pag.: 1 - lei -

COD	DENUMIRE INDICATORI	An precedent	An curent
02002	1.Venituri din impozite, taxe, contributii de asigurari si alte venituri ale bugetelor (ct.7300100+7300200+7310100+7310200+7320100+7330000+7340000+7350100+7350200+7350300+7350400+7350500+7350600+7360100+7390000+7450100+7450200+7450300+7450400+7450500+7450700+7450900+7460100+7460200+7460300+7460900)	2.162.636	2.147.872
02003	2.Venituri din activitati economice (ct.7210000+7220000+7510100+7510200+/-7090000)	8.001	9.441
02004	3.Finantari, subventii, transferuri, alocatii bugetare cu destinatie speciala (ct.7510500+7710000+7720100+7720200+7740100+7740200+7750000+7760000+7780000+7790101+7790109)	1.793.302	1.367.652
02005	4.Alte venituri operationale (ct.7140000+7180000+7500000++7510300+7510400+7810200+7810300+7810401+7810402+7770000)	370.076	191.617
02006	TOTAL VENITURI OPERATIONALE (rd.02+03+04+05)	4.334.015	3.716.582
02007	1.Salarii si contributiile sociale aferente angajatilor (ct.6410000+6420000+6450100+6450200+6450300+6450400+6450500+6450600+6450700+6450800+6460000+6470000)	821.416	1.051.169
02009	2.Subventii si transferuri (ct.6700000+6710000+6720000+6730000+6740000+6750000+6760000+6770000+6780000+6790000)	168.686	200.165
02010	3.Stocuri, consumabile, lucrari si servicii executate de terti (ct.6010000+6020100+6020200+6020300+6020400+6020500+6020600+6020700+6020800+6020900+6030000+6060000+6070000+6080000+6090000+6100000+6110000+6120000+6130000+6140000+6220000+6230000+6240100+6240200+6260000+6270000+6280000+6290100)	436.992	397.039
02011	4.Cheltuieli de capital, amortizari si provizioane (ct.6290200+6810100+6810200+6810300+6810401+6810402+6820101+6820109+6820200+6890100+6890200)	115.170	599.580
02013	TOTAL CHELTUIELI OPERATIONALE (rd.08+09+10+11+12)	1.542.264	2.247.953
02015	- EXCEDENT (rd.06-rd.13)	2.791.751	1.468.629
02018	V. CHELTUIELI FINANCIARE (ct.6630000+6640000+6650100+6650200+6660000+6670000+6680000+6690000+6860300+6860400+6860800)		19.000
02020	- DEFICIT (rd.18-rd.17)		19.000
02023	- EXCEDENT (rd.15+20-16-21)	2.791.751	1.449.629
020292	- EXCEDENT (rd.23+28-24-29)	2.791.751	1.449.629
02031	- EXCEDENT (rd.29.2-29.4)	2.791.751	1.449.629

Conducatorul institutiei

Conducatorul compartimentului
financiar-contabil

Com. Romos

SIT.FLUXURILOR DE TREZ.


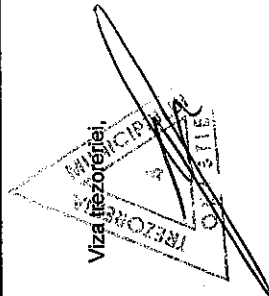
la data de 30-06-2019

DENUMIREA INDICATORULUI	Cod rand	5002	5004	5005	5006	5044	Total alte disp.	Sursa A	82 A	Sursa F	82 F	Sursa G	82 G	Sursa E	82 E	Sursa C	Sursa D
A	B	1	2	3	4	25	40	41	42	43	44	45	46	47	48	49	50
I. NUMERAR DIN ACT. OP.	01																
1. Incasari	02	0	0	0	6,647	20,849	27,496	3,965,681	0	0	0	0	0	0	0	0	0
2. Plati	03	0	0	0	4,863	20,849	25,712	3,467,535	474,916	0	0	0	0	0	0	0	0
3. Numerar net din activitatea	04	0	0	0	1,784	0	1,784	498,146	-474,916	0	0	0	0	0	0	0	0
II. NUMERAR DIN ACT.DE INV.	05						0										
1. Incasari	06	0	0	0			0	0								0	
2. Plati	07	0	0	0			0									0	
3. Numerar net din activitatea de investitii (rd.06-07)	08	0	0	0		0	0	0	0	0	0	0	0	0	0	0	0
III. NUMERAR DIN ACT. DE FIN.	09						0										
1. Incasari	10						0										
2. Plati	11						0										
3. Numerar net din activitatea de finantare (rd.10-rd.11)	12	0	0	0	0	0	0	0	0	0	0	0	0	0	0	0	0
IV. CRESTEREA (DESCRETEREA) NETA DE NUMERAR SI ECHIVALENT DE NUMERAR (rd.04+rd.08+rd.12)	13																
V. NUMERAR SI ECHIVALENT DE NUMERAR LA INCEPUTUL ANULUI	14							498,146	-474,916	0	0	0	0	0	0	0	0
VI. NUMERAR SI ECHIVALENT DE NUMERAR LA SFARSITUL PERIOADEI (rd.13+rd.14), din Depozite	15							498,146	2,047,294	0	0	0	0	0	0	0	0
Total control fluxuri	16								2,545,440								

Conducatorul institutiei,

Conducatorul compartimentului
financiar contabil,

Viza trezoreriei,



Com. Romos

SIT.FLUXURILOR DE TREZ.

la data de 30-06-2019

DENUMIREA INDICATORULUI	Cod rand	TOTAL
A	B	51
I. NUMERAR DIN ACT. OP.	01	
1. Incasari	02	3,993,177
2. Plati	03	3,968,163
3. Numerar net din activitatea	04	25,014
II. NUMERAR DIN ACT. DE INV.	05	0
1. Incasari	06	0
2. Plati	07	0
3. Numerar net din activitatea de investitii (rd.06-07)	08	0
III. NUMERAR DIN ACT. DE FIN.	09	0
1. Incasari	10	0
2. Plati	11	0
3. Numerar net din activitatea de finantare (rd.10-rd.11)	12	0
IV. CRESTEREA (DESCRSTEREA) NETA DE NUMERAR SI ECHIVALENT DE NUMERAR (rd.04+rd.08+rd.12)	13	25,014
V. NUMERAR SI ECHIVALENT DE NUMERAR LA INCEPUTUL ANULUI	14	2,524,620
VI. NUMERAR SI ECHIVALENT DE NUMERAR LA SEARSITUL PERIOADEI (rd.13+rd.14), din	15	2,549,634
Depozite	16	

Total control fluxuri

Com. Romos

SIT.FLUXURILOR DE TREZ.

la data de 30-06-2019

DENUMIREA INDICATORULUI	Cod rand	5002	5004	5005	5006	5044	Total alte disp.	Sursa A	82 A	Sursa F	82 F	Sursa G	82 G	Sursa E	82 E	Sursa C	Sursa D	TOTAL
A	B	1	2	3	4	25	40	41	42	43	44	45	46	47	48	49	50	51
I. NUMERAR DIN ACT. OP.	01																	
1. Incasari	02		0	0	6.647	20.849	27.496	3.965.631		0	0	0	0	0	0	0	0	3.993.177
2. Plati	03		0	0	4.863	20.849	25.712	3.467.535	474.916	0	0	0	0	0	0	0	0	3.968.163
3. Numerar net din activitatea	04		0	0	0	0	1.784	498.146	-474.916	0	0	0	0	0	0	0	0	25.014
II. NUMERAR DIN ACT.DE INV.	05						0											0
1. Incasari	06		0				0		0									0
2. Plati	07		0	0	0		0											0
3. Numerar net din activitatea de investitii (rd.06-07)	08		0	0	0	0	0	0	0	0	0	0	0	0	0	0	0	0
III. NUMERAR DIN ACT. DE FIN.	09						0											0
1. Incasari	10						0											0
2. Plati	11						0											0
3. Numerar net din activitatea de finantare (rd.10-rd.11)	12		0	0	0	0	0	0	0	0	0	0	0	0	0	0	0	0
IV. CRESTEREA (DESCRSTEREA) NETA DE NUMERAR SI ECHIVALENT DE NUMERAR (rd.04+rd.08+rd.12)	13																	
V. NUMERAR SI ECHIVALENT DE NUMERAR LA INCEPUTUL ANULUI	14		0	0	1.784	0	1.784	498.146	-474.916	0	0	0	0	0	0	0	0	25.014
VI. NUMERAR SI ECHIVALENT DE NUMERAR LA SFARSTITUL PERIOADEI (rd.13+rd.14), din	15		0	0	2.410	0	2.410	0	2.522.210	0	0	0	0	0	0	0	0	2.524.620
Depozite	16		0	0	4.194	0	4.194	498.146	2.047.294	0	0	0	0	0	0	0	0	2.549.634

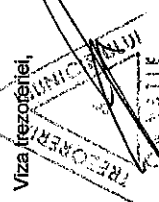
Total control fluxuri

2.545.440

Conducatorul institutiei,

Conducatorul compartimentului
financiar contabil,

Viza rezotiei,



30.06.2019

COD	DENUMIRE INDICATORI	Total	Casa ct. 5310101	Buget de stat ct. 520100/ 7700000	Buget local ct. 521010/ 7700000	Buget asigurari sociale de stat ct. 5250101/ 5250102/ 7700000	Buget asigurari pentru somaj ct. 5740101/ 5740102/ 7700000	Buget Fond national unic de asigurari sociale de sanatate ct. 571010/ 7700000	Buget Fond pentru mediu ct. 575010/ 7700000	Buget trezoreria statului ct. 524010/ 7700000	Buget Instituti publice finantate integral din venituri proprii ct. 560101/ 7700000	Buget Instituti publice finantate din venituri proprii si subventii ct. 561010/ 7700000	Buget activitati finantate din venituri proprii si buget si activitati de privatizare ct.562010/ 7700000	Buget imprumuturi interne si externe ct. 5130101+ 5140101+ 5160101+ 5170101/ 7700000	Buget fonduri externe si nerambur- sabile (sursa D) ct. 5150103/ 7700000	Alte disponibi- lizati (cl.500)
03002	1. Incasari	4.367.984	849.723		3.496.763											27.496
03003	2. Plati	2.312.984	849.723		1.637.549											23.712
03004	3. Numerar net din activitatea operationala (rd.02-rd.03)	1.855.000			1.855.216											1.784
03007	2. Plati	1.829.986			1.829.986											
03008	3. Numerar net din activitatea de investitii (rd.06-07)	-1.829.986			-1.829.986											
03010	1. Incasari	474.916			474.916											
03012	3. Numerar net din activitatea de finantare (rd.10-rd.11)	474.916			474.916											
03013	IV/CRESTEREA (DESCRESTEREA) NETA DE NUMERAR SI ECHIVALENT DE NUMERAR (rd.04+rd.08-rd.12)	489.200			488.146											1.794
03014	V. NUMERAR SI ECHIVALENT DE NUMERAR LA INCEPUTUL ANULUI	2.324.620			2.323.210											2.410
030142	-sume utilizate/transferte din excedentul anului precedent	474.916			474.916											
03015	V/NUMERAR SI ECHIVALENT DE NUMERAR LA SFARSITUL PERIOADEI (rd.13-rd.14+ rd.14.1-rd.14.2-rd.14.3)	2.340.634			2.345.440											4.194

Conducatorul institutiei

Conducatorul compartimentului
financiar-contabil

Viza trezoreriei

ROMANIA
COMUNA ROMOS
TREZORERIA
30.06.2019

ROMANIA
COMUNA ROMOS
TREZORERIA
30.06.2019


SITUATIA FLUXURILOR DE TREZORERIE

30.06.2019

pag.: 1 - lei -

COD	DENUMIRE INDICATORI	Total	Casa in valuta	Alte disponibilitati
04002	1. Incasari	8.239		8.239
04003	2. Plati	8.239		8.239

Conducatorul institutiei

Conducatorul compartimentului
financiar- contabil

A handwritten signature.

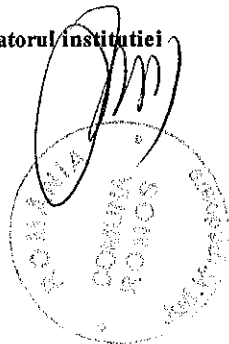
**Situatia activelor si datoriilor institutiilor publice
din administratia locala
30.06.2019**

pag.: 1 - lei -

COD	DENUMIRE INDICATORI	Sold la inceputul anului	Sold la sfarsitul perioadei
18005	Disponibilitati in lei ale institutiilor publice locale si ale institutiilor publice de subordonare locala, la trezorerii (ct.5100000+5120101+5120501+5150101+5150103+5150500+5150600+5160101+5160301+5160302+5170101+5170301+5170302+5210100+5210300+5280000+5290201+5290301+5290400+5290901+5410101+5500101+ 5520000+5550101+5570101+5580101+5580201+5600101+5600300+5610101+5610300+5620101+5620300-7700000), din care:	2.524.620	2.549.634
18008	Total (in baze cash) (rd.04+05)	2.524.620	2.549.634
18010	Total (in baze accrual)(rd.08+09)	2.524.620	2.549.634
18023	Alte valori (ct.5320100+5320200+5320300+5320400+5320500+5320600+5320800)	3.195	1.039
18165	Creante comerciale curente legate de livrari de bunuri si servicii de catre autoritatile locale sau de institutii subordonate acestora(ct.2320000+2340000+4090101+4090102+4110101+4110108+4130100+4180000+4610101-4910100-4960100)		
	Total(rd.166+167+168+172)din care de la:	92.396	30.100
18166	-de la gospodariile populatie (S14)	92.396	30.100
18176	1.Creante ale bugetului local (ct.4640000-4970000). Total (rd.177+178+179+183), din care:	274.579	385.550
18177	- de la gospodariile populatie (S14)	274.579	385.550
18185	Total creante (rd.176+184)	274.579	385.550
18191	Sume de primit de la Autoritatea de Certificare / Autoritatile de Management / Agentiile de Plati - FONDURI EXTERNE NERAMBURSABILE POSTADERARE (ct.4580301)	1.816	166.716
18192	Sume de primit de la Autoritatea de Certificare / Autoritatile de Management / Agentiile de Plati - FONDURI DE LA BUGET (ct.4580302)	32.354	37.436
18203	1.Sume datorate tertilor reprezentand garantii si cautuni aflate in conturile institutiilor publice (ct.4280101+4280201+4620101+4620109).Total (rd.204+205+206), din care:	1.930	4.194
18205	- societati nefinanciare (S11)	1.930	4.194
182671	Sume primite din excedentul anului precedent pentru acoperirea golurilor temporare de casa si pentru finantarea cheltuielilor sectiunii de dezvoltare (ct.5190107+5190190)		474.916
18268	Total(in baze cash)(rd.262+266+267+267.1)		474.916
18275	Total (in baze accrual) (cash+dobanzi) (rd.268+274)		474.916
18320	Datorii comerciale curente legate de livrari de bunuri si servicii (ct.4010100+4030100+ 4040100+4050100+4080000+4190000+4620101).		
	Total (rd.321+322+326+327) din care catre:	415.661	680.161
18321	-Societati nefinanciare (S11)	415.661	680.161
18331	Datoriile institutiilor publice din administratia locala catre bugete (ct.4310100+4310200+4310300+4310400+4310500+4310600+4310700+4370100+4370200+4370300+4420300+4420801+4440000+4460100+4460200+4480100)	106.734	75.993
18332	Salariile angajatilor (ct.4210000+4230000+4260000+4270100+4270300+4280101)	146.476	92.320
18333	Alte drepturi cuvenite altor categorii de persoane (ct.4260000+4270200+4270300+4290000+4380000)	25.564	27.786
18335	Total (rd.331+332+333+334)	278.774	196.099
18341	Avansuri primite de la Autoritatile de Certificare / Autoritatile de Management / Agentiile de Plati - FORNDURI EXTERNE NERAMBURSABILE POSTADERARE SI FONDURI DE LA BUGET(ct.4580501+4580502)	4.864.000	4.864.000
18343	Provizioane curente (ct.1510101+1510102+1510103+1510104+1510108), din care:	135.000	
183432	Provizioane curente reprezentand drepturi de natura salariala stabilite in favoarea		

COD	DENUMIRE INDICATORI	Sold la inceputul anului	Sold la sfarsitul perioadei
	personalului din sectorul bugetar prin titluri devenite executorii (din soldul ct.1510103)	135.000	

Conducatorul institutiei

Conducatorul compartimentului
financiar-contabil


A handwritten signature, possibly 'JL', written in dark ink.

Situatia platilor efectuate
din fonduri externe nerambursabile (FEN) postaderare (titlul 56 si titlul 58) la data de
30.06.2019

Pag.: 1 - lei -

Denumirea sursei de finantare	Buget de stat (§ 01- stat)	Buget local (§ 02- local)	Bugetul asigurarilor sociale de stat (§ 03- bass)	Bugetul asigurarilor pentru soma (§ 04- soma)	Bugetul fondului national unic de asigurari sociale de sanatate (§ 05- sanatate)	Bugetul institutiilor publice si activitatilor finantate integral sau partial din venituri proprii (§10-local)	Bugetul fondurilor externe nerambur- sabile (§08-stat+ asigurari+ local)	Bugetul creditor externe (§06- stat+ local)	Bugetul creditor interne (§07- stat+ local)	Bugetul institutiilor publice si activitatilor finantate integral sau partial din venituri proprii (§20- stat+ asigurari+ autonome)	Bugetul institutiilor publice si activitatilor finantate integral din venituri proprii (§10- stat+ autonome)
A	01	02	03	04	05	06	07	08	09	10	11
Total plati (titlul VIII cod56+ titlul X cod58) (rd.2+rd.11)		549.421									
Total plati (titlul X cod58)		549.421									
Active nefinanciare (titlul XIII)		549.421									

Conducatorul institutiei

Conducatorul compartimentului
financiar-contabil


Situatia platilor efectuate si a sumelor declarate pentru cota-parte aferenta cheltuielilor finantate din FEN postaderare

30.06.2019

Cod indicator	Denumirea programului cu finantare UE	Plati efectuate de la titlul 56 si 58	din care:		Suma in curs de rambursare la solicitare la rambursare in anul curent	Suma solicitata la rambursare in anul curent	Suma rambursata aferenta cheltuielilor efectuate in anul curent	Suma rambursata in anul curent	Suma neautorizate de managementul aferent cheltuielilor efectuate in anii anteriori	Suma neautorizate de managementul aferent cheltuielilor efectuate in anii anteriori	Sume neautorizate de managementul aferent cheltuielilor efectuate in anii anteriori	Sume neautorizate de managementul aferent cheltuielilor efectuate in anii anteriori	Prefinantare dedusa din sumele solicitate la rambursare aferenta cheltuielilor efectuate in anii anteriori	Prefinantare dedusa din sumele solicitate la rambursare aferenta cheltuielilor efectuate in anii anteriori	Sume rezultate din nereguli aferente cheltuielilor efectuate in anul curent si in anii anteriori	Sume rezultate din nereguli deduse din sumele solicitate la rambursare aferente cheltuielilor efectuate in anul curent si in anii anteriori	din care:
			Plati efectuate pentru cota-parte FEN (alinea02)	Suma in curs de rambursare la solicitare la rambursare in anul curent	Suma solicitata la rambursare in anul curent	Suma rambursata aferenta cheltuielilor efectuate in anul curent	Suma rambursata in anul curent	Suma neautorizate de managementul aferent cheltuielilor efectuate in anii anteriori	Suma neautorizate de managementul aferent cheltuielilor efectuate in anii anteriori	Suma neautorizate de managementul aferent cheltuielilor efectuate in anii anteriori	Suma neautorizate de managementul aferent cheltuielilor efectuate in anii anteriori	Suma neautorizate de managementul aferent cheltuielilor efectuate in anii anteriori	Suma rezultate din nereguli deduse din sumele solicitate la rambursare aferenta cheltuielilor efectuate in anii anteriori	Suma rezultate din nereguli deduse din sumele solicitate la rambursare aferenta cheltuielilor efectuate in anii anteriori	Suma rezultate din nereguli deduse din sumele solicitate la rambursare aferente cheltuielilor efectuate in anul curent si in anii anteriori	Suma rezultate din nereguli deduse din sumele solicitate la rambursare aferente cheltuielilor efectuate in anul curent si in anii anteriori	Suma rezultate din nereguli deduse din sumele solicitate la rambursare aferente cheltuielilor efectuate in anul curent si in anii anteriori
10035	Programa din Fondul European Agricol de Dezvoltare Rurala (PDRD) (SR04)	549.421	442.295	442.295													
10040	Total (codul la 39.6)	549.421	442.295	442.295													

Conducatorul institutiei

Conducatorul compartimentului financiar- contabil



CONTUL DE EXECUTIE AL BUGETULUI LOCAL - VENITURI
30.06.2019

Pag. 1 -lei-

Capi- tot	Sub- capi- tot	Pa- ra- graf	Ar- ti- col	Ali- ne- at	Denumire indicator	Prevederi anuale aprobate la finele perioadei de raportare	Prevederi bugetare trimestriale cumulate	Drepturi constatate			Incasari realizate	Stingeri pe alte cai decat incasari	Drepturi constatate de incasat
								Total, din care:	din anii precedenti	din anul curent			
A						1	2	3=4+5	4	5	6	7	8=3-6-7
0001	02				TOTAL VENITURI-BUGET LOCAL	17.865.128	16.278.228	4.412.779	366.975	4.045.804	3.965.681	32.670	414.428
0002					I. VENITURI CURENTE	4.167.500	2.580.600	2.748.576	366.975	2.381.601	2.301.478	32.670	414.428
0003					A. VENITURI FISCALE	3.638.500	2.218.500	2.382.692	202.149	2.180.543	2.006.983	32.670	343.039
0004					A1. IMPOZIT PE VENIT, PROFIT SI CASTIGURI DIN CAPITAL	865.000	501.000	355.116		355.116	355.116		
0300					A1.2 IMPOZIT PE VENIT, PROFIT SI CASTIGURI DIN CAPITAL DE LA PERSOANE FIZICE	865.000	501.000	355.116		355.116	355.116		
0302					IMPOZIT PE VENIT	5.000	3.000	3.868		3.868	3.868		
18					Impozitul pe veniturile din transferul proprietatilor imobiliare din patrimoniul personal	5.000	3.000	3.868		3.868	3.868		
0402					COTE SI SUME DEFALCATE DIN IMPOZITUL PE VENIT	860.000	498.000	351.248		351.248	351.248		
01					Cote defalcate din impozitul pe venit	529.000	329.000	235.829		235.829	235.829		
04					Sume alocate din cotele defalcate din impozitul pe venit pentru echilibrarea bugetelor locale	139.000	69.000	67.200		67.200	67.200		
05					Sume repartizate din Fondul la dispozitia Consiliului Judetean	192.000	100.000	48.219		48.219	48.219		
0700	02				A3 IMPOZITE SI TAXE PE PROPRIETATE	466.000	428.000	644.275	140.114	504.161	392.550	22.977	228.748
0702					IMPOZITE SI TAXE PE PROPRIETATE	466.000	428.000	644.275	140.114	504.161	392.550	22.977	228.748
01					Impozit si taxa pe cladiri	160.000	140.000	272.360	70.266	202.094	144.944	8.343	119.073
01					Impozit pe cladiri de la persoane fizice	80.000	70.000	132.893	34.196	98.697	86.773	6.033	40.087
02					Impozit si taxa pe cladiri de la persoane juridice	80.000	70.000	139.467	36.070	103.397	58.171	2.310	78.986

Capi- tol	Sub- capi- tol	Pa- ra- graf	Ar- ti- col	Ali- ne- at	Denumire indicator	Prevederi anuale aprobrate la finele perioadei de raportare	Prevederi anuale aprobrate la finele perioadei de raportare	Prevederi anuale aprobrate la finele perioadei de raportare	Prevederi anuale aprobrate la finele perioadei de raportare	Drepturi constatate			Incasari realizate	Stingeri pe alte cai decat incasari	Drepturi constatate de incasat
										Total, din care:	din anii precedenti	din anul curent			
						B						1	2	3=4+5	4
0702	02				Impozit si taxa pe teren	300.000	283.000	367.205	69.848	297.357	242.896	14.634	109.675		
	01				Impozit pe terenuri de la persoane fizice	45.000	43.000	66.822	20.553	46.269	39.298	2.322	25.202		
	02				Impozit si taxa pe teren de la persoane juridice	25.000	22.000	34.675	13.511	21.164	26.509	1.699	6.467		
	03				Impozitul pe terenul extravilan	230.000	218.000	265.708	35.784	229.924	177.089	10.613	78.006		
	03				Taxe judiciare de timbru si alte taxe de timbru	6.000	5.000	4.710		4.710	4.710				
1000	02				A4 IMPOZITE SI TAXE PE BUNURI SI SERVICII	2.307.500	1.289.500	1.383.301	62.035	1.321.266	1.259.317	9.693	114.291		
1102					SUME DEFALCATE DIN TVA	2.167.500	1.156.500	1.131.000		1.131.000	1.131.000				
	02				Sume defalcate din taxa pe valoarea adaugata pentru finantarea cheltuielilor descentralizate la nivelul comunelor,oraselor, municipiilor, sectoarelor si Municipiului Bucuresti	146.500	146.500	121.000		121.000	121.000				
	06				Sume defalcate din taxa pe valoarea adaugata pentru echilibrarea bugetelor locale	2.021.000	1.010.000	1.010.000		1.010.000	1.010.000				
1602					TAXE PE UTILIZAREA BUNURILOR, AUTORIZAREA UTILIZARII BUNURILOR SAU PE DESFASURAREA DE ACTIVITATI										
	02				Impozit pe mijloacele de transport	140.000	133.000	252.301	62.035	190.266	128.317	9.693	114.291		
	01				Impozit pe mijloacele de transport detinute de persoane fizice*)	140.000	133.000	252.211	61.945	190.266	128.317	9.693	114.201		
	02				Impozit pe mijloace de transport detinute persoane de juridice*)	116.000	111.000	188.854	48.461	140.393	95.749	9.046	84.059		
						24.000	22.000	63.357	13.484	49.873	32.568	647	30.142		

Capi- tol	Sub- capi- tol	Pa- ra- graf	Pa- ra- graf	Ar- ti- col	Ali- ne- at	Denumire indicator	Prevederi anuale aprobrate la finele perioadei de raportare	Prevederi bugetare trimestriale cumulate	Drepturi constatate			Incasari realizate	Stingeri pe alte cai decat incasari	Drepturi constatate de incasat
									Total, din care:	din anii precedenti	din anul curent			
A							1	2	3=4+5	4	5	6	7	8=3-6-7
1602	50					B								
						Alte taxe pe utilizarea bunurilor, autorizarea utilizarii bunurilor sau pe desfasurare de activitati				90				
2900	02					C. VENITURI NEFISCALE	529.000	362.100		365.884	164.826	201.058	294.495	
3000						C1. VENITURI DIN PROPRIETATE	464.000	330.000		270.322	92.396	177.926	241.445	
3002						VENITURI DIN PROPRIETATE	464.000	330.000		270.322	92.396	177.926	241.445	
	01					Varsaminte din profitul net al regilor autonome	114.000	100.000						
	05					Venituri din concesiuni si inchirieri	350.000	230.000		270.322	92.396	177.926	241.445	
					30	Alte venituri din concesiuni si inchirieri de catre institutiile publice	350.000	230.000		270.322	92.396	177.926	241.445	
3300	02					C2. VANZARI DE BUNURI SI SERVICII	65.000	32.100		95.562	72.430	23.132	53.050	
3402						VENITURI DIN TAXE ADMINISTRATIVE, ELIBERARI PERMISE	11.000	5.100		9.441		9.441	9.441	
	02					Taxe extrajudiciare de timbru	10.000	4.100		8.231		8.231	8.231	
	50					Alte venituri din taxe administrative, eliberari permise	1.000	1.000		1.210		1.210	1.210	
3502						AMENZI, PENALITATI SI CONFISCARI	50.000	25.000		84.171	72.430	11.741	41.659	
	01					Venituri din amenzi si alte sanctiuni aplicate potrivit dispozitiilor legale	50.000	25.000		84.171	72.430	11.741	41.659	
					02	Venituri din amenzi si alte sanctiuni aplicate de catre alte institutii de specialitate								
3602						DIVERSE VENITURI	50.000	25.000		84.171	72.430	11.741	41.659	
	50					Alte venituri	4.000	2.000		1.950		1.950	1.950	
3702	03					Varsaminte din sectiunea de functionare	4.000	2.000		1.950		1.950	1.950	

Capi- tol	Sub- capi- tol	Pa- ra- gra- ful	Ar- ti- col	Ali- ne- at	Denumire indicator	Prevederi	Prevederi	Drepturi constatate			Incasari	Singeri pe	Drepturi
						bugetare anuale aprobrate la finele perioadei de raportare		bugetare trimestriale cumulate	Total, din care:	din anii precedenti			
A						1	2	3=4+5	4	5	6	7	8=3-6-7
4802	04	01			Sume primite in contul platilor efectuate in anul curent	10.499.596	10.499.596						

CONTUL DE EXECUTIE AL BUGETULUI LOCAL - CHELTUIELI
30.06.2019

Pag. 2					- lei																	
Denumire indicator					Credite de angajament				Credite bugetare		Angajamente bugetare		Angajamente legale		Plati efectuate		Angajamente legale de platit		Cheltuieli efective			
					aprobate la finele perioadei de raportare		trimestriale cumulate		aprobate la finele perioadei de raportare		trimestriale cumulate		Angajamente bugetare		Angajamente legale		Plati efectuate		Angajamente legale de platit		Cheltuieli efective	
A					1		2		3		4		5		6		7		8=6-7		9	
6702	07				1.504.325	1.458.325	1.458.325	1.504.325	1.504.325	1.458.325	1.458.325	1.483.325	278.157	244.964	33.193	52.519						
05					48.000	40.000	48.000	40.000	48.000	40.000	40.000	40.000	28.831	28.831		28.648						
03					48.000	40.000	48.000	40.000	48.000	40.000	40.000	40.000	28.831	28.831		28.648						
6802					1.089.200	628.200	1.089.200	628.200	1.089.200	628.200	628.200	927.200	859.881	431.975	427.906	443.748						
05					1.069.000	610.000	1.069.000	610.000	1.069.000	610.000	610.000	909.000	859.705	431.799	427.906	443.572						
02					1.069.000	610.000	1.069.000	610.000	1.069.000	610.000	610.000	909.000	859.705	431.799	427.906	443.572						
15					20.200	18.200	20.200	18.200	20.200	18.200	18.200	18.200	176	176		176						
01					20.200	18.200	20.200	18.200	20.200	18.200	18.200	18.200	176	176		176						
7000	02				11.193.514	11.125.514	11.193.514	11.125.514	11.193.514	11.125.514	11.125.514	11.125.514	120.759	120.759		635.533						
7002					5.649.611	5.594.611	5.649.611	5.594.611	5.649.611	5.594.611	5.594.611	5.594.611	62.794	62.794		62.830						
05					5.449.611	5.439.611	5.449.611	5.439.611	5.449.611	5.439.611	5.439.611	5.439.611										
01					5.449.611	5.439.611	5.449.611	5.439.611	5.449.611	5.439.611	5.439.611	5.439.611										
06					155.000	130.000	155.000	130.000	155.000	130.000	130.000	130.000	62.794	62.794		62.830						
50					45.000	25.000	45.000	25.000	45.000	25.000	25.000	25.000										
7402					5.543.903	5.530.903	5.543.903	5.530.903	5.543.903	5.530.903	5.530.903	5.530.903	57.965	57.965		572.703						
05					30.000	27.000	30.000	27.000	30.000	27.000	27.000	27.000	23.771	23.771		1.000						
01					30.000	27.000	30.000	27.000	30.000	27.000	27.000	27.000	23.771	23.771		1.000						
06					5.513.903	5.503.903	5.513.903	5.503.903	5.513.903	5.503.903	5.503.903	5.503.903	34.194	34.194		571.703						
8000	02				4.444.610	4.328.610	4.444.610	4.328.610	4.444.610	4.328.610	4.328.610	4.328.610	1.708.074	1.708.074		136.898						
8402					4.436.610	4.323.610	4.436.610	4.323.610	4.436.610	4.323.610	4.323.610	4.323.610	1.707.924	1.707.924		136.598						
03					4.436.610	4.323.610	4.436.610	4.323.610	4.436.610	4.323.610	4.323.610	4.323.610	1.707.924	1.707.924		136.598						
01					1.536.300	1.428.300	1.536.300	1.428.300	1.536.300	1.428.300	1.428.300	1.428.300	1.352.757	1.352.757		136.598						
03					2.900.310	2.895.310	2.900.310	2.895.310	2.900.310	2.895.310	2.895.310	2.895.310	355.167	355.167		136.598						

Capi- tol	Sub- capi- tol	Pa- ra- graf	Gru- pa / Titlu	Ar- ti- col	Al- ne- at	Denumire indicator	Credite de angajament		Credite bugetare		Angajamente bugetare	Angajamente legale	Plati efectuate	Angajamente legale de platit	Cheltuieli efective
							aprobate la finele perioadei de raportare	trimestriale cumulate	aprobate la finele perioadei de raportare	trimestriale cumulate					
						B	1	2	3	4	5	6	7	8-6-7	9
8702						ALTE ACTIVITATI ECONOMICE	8.000	5.000	8.000	5.000	5.000	150	150		300
04						Turism	8.000	5.000	8.000	5.000	5.000	150	150		300

DETALIEREA CHELTUIELILOR

- buget local -
30.06.2019

Pag. 4 - lei-

Capi- tol	Sub- capi- tol	Pa- ra- graf	Tytu l	Gru- pa / Titlu	Ar- ti- col	Ali- ne- at	Denumire indicator	Credite de angajament				Credite bugetare		Angajamente legale	Plati efectuate	Angajamente legale de platit	Cheltuieli efective										
								aprobate la finele perioadei de raportare		trimestriale cumulate		aprobate la finele perioadei de raportare	trimestriale cumulate														
								1	2	3	4																
5002								B						8=6-7				9									
TOTAL CHELTUIELI								20.385.339				18.798.439		20.387.339		18.800.439		19.827.240		4.794.164		3.467.535		1.326.629		2.266.953	
CHELTUIELI CURENTE								18.992.539				17.460.639		18.994.539		17.462.639		18.489.440		3.513.599		2.186.970		1.326.629		1.648.372	
TITLUL I CHELTUIELI DE PERSONAL								2.357.400				1.269.000		2.357.400		1.269.000		2.357.400		2.352.400		1.025.771		1.326.629		1.050.969	
Cheltuieli salariale in bani								2.245.900				1.185.100		2.245.900		1.185.100		2.245.900		2.240.900		953.753		1.287.147		978.492	
Salarii de baza								1.989.900				1.065.500		1.989.900		1.065.500		1.989.900		1.989.900		847.077		1.142.823		859.218	
Indemnizatii platite unor persoane din afara unitatii								108.000				54.000		108.000		54.000		108.000		103.000		49.200		53.800		49.920	
Indemnizatii de hrana								148.000				65.600		148.000		65.600		148.000		148.000		57.476		90.524		69.354	
Cheltuieli salariale in natura								58.000				58.000		58.000		58.000		58.000		58.000		50.800		7.200		50.800	
Vouchere de vacanta								58.000				58.000		58.000		58.000		58.000		58.000		50.800		7.200		50.800	
Contributii								53.500				25.900		53.500		25.900		53.500		53.500		21.218		32.282		21.677	
Contributia asiguratorie pentru munca								53.500				25.900		53.500		25.900		53.500		53.500		21.218		32.282		21.677	
TITLUL II BUNURI SI SERVICII								1.001.240				743.740		1.001.240		743.740		684.974		414.573		414.573		32.282		390.865	
Bunuri si servicii								646.500				497.000		646.500		497.000		446.740		248.475		248.475		246.519		246.519	
Furnituri de birou								13.000				8.000		13.000		8.000		5.086		3.968		3.968		3.968		3.968	
Materiale pentru curatenie								7.500				7.500		7.500		7.500		4.952		4.719		4.719		4.719		1.229	
Incalzit, iluminat si forta motrica								158.000				138.000		158.000		138.000		134.350		89.421		89.421		89.918		89.918	
Apa, canal si salubritate								9.000				8.500		9.000		8.500		5.261		4.998		4.998		4.998		4.941	
Carburanti si lubrifianti								35.000				28.000		35.000		28.000		20.870		16.591		16.591		16.639		16.639	
Piese de schimb								8.000				5.000		8.000		5.000		5.000		5.000		8.714		8.714		4.376	
Transport								15.000				10.000		15.000		10.000		8.714		8.714		8.714		8.714		8.714	
Posta, telecomunicatii, radio, tv, internet								34.000				23.000		34.000		23.000		20.875		18.928		18.928		18.884		18.884	
Materiale si prestari de servicii cu caracter functional								4.000				4.000		4.000		4.000		2.463		2.463		2.463		2.463		2.463	
Alte bunuri si servicii pentru intretinere si functionare								363.000				265.000		363.000		265.000		239.169		98.673		98.673		95.387		95.387	

Capi- tol	Sub- capi- tol	Pa- ra- graf	Ar- ti- col	Ali- ne- at	Denumire indicator	Credite de angajament				Credite bugetare		Angajamente legale	Plati efectuate	Angajamente legale de platit	Cheltuieli efective	
						aprobate la finele perioadei de raportare	trimestriale cumulate	aprobate la finele perioadei de raportare	trimestriale cumulate	angajamente bugetare						
											1					2
A						B										
	20	02			Reparatii curente	30.000	30.000	30.000	30.000	30.000	29.946	29.946	7	8-6-7	9	
	20	05			Bunuri de natura obiectelor de inventar	11.000	7.000	11.000	7.000	4.000					29.946	
	20	05	30		Alte obiecte de inventar	11.000	7.000	11.000	7.000	4.000						
	20	06			Deplasari, detasari, transferari	14.000	10.000	14.000	10.000	7.029	5.199	5.199	5.199		5.199	
	20	06	01		Deplasari interne, detasari, transferari	14.000	10.000	14.000	10.000	7.029	5.199	5.199	5.199		5.199	
	20	11			Carti, publicatii si materiale documentare	1.000	1.000	1.000	1.000	706	706	706	706		759	
	20	13			Pregatire profesionala	6.000	3.000	6.000	3.000	2.759	759	759	759			
	20	14			Protectia muncii	2.000	2.000	2.000	2.000							
	20	30			Alte cheltuieli	290.740	193.740	290.740	193.740	193.740	129.488	129.488	129.488		108.442	
	20	30	30		Alte cheltuieli cu bunuri si servicii	290.740	193.740	290.740	193.740	193.740	129.488	129.488	129.488		108.442	
	50				TITLUL V FONDURI DE REZERVA			2.000	2.000							
	50	04			Fond de rezerva bugetara la dispozitia autoritatilor locale			2.000	2.000							
	55				TITLUL VII ALTE TRANSFERURI	8.000	4.000	8.000	4.000	4.000	3.938	3.938	3.938		4.174	
	55	01			A. Transferuri interne	8.000	4.000	8.000	4.000	4.000	3.938	3.938	3.938		4.174	
	55	01	13		Programe de dezvoltare	8.000	4.000	8.000	4.000	4.000	3.938	3.938	3.938		4.174	
	57				TITLUL VIII ASISTENTA SOCIALA	421.700	259.700	421.700	259.700	258.867	173.772	173.772	173.772		178.194	
	57	02			Ajutoare sociale	421.700	259.700	421.700	259.700	258.867	173.772	173.772	173.772		178.194	
	57	02	01		Ajutoare sociale in numerar	418.200	256.200	418.200	256.200	255.367	173.772	173.772	173.772		175.994	
	57	02	03		Tichete de cresa si tichete sociale pentru gradinita	3.500	3.500	3.500	3.500	3.500					2.200	
	58				TITLUL X PROIECTE CU FINANTARE DIN FONDURI EXTERNE NERAMBURSABILE											
					CADRULUI FINANCIAR 2014-2020	15.159.199	15.159.199	15.159.199	15.159.199	15.159.199	549.421	549.421	549.421			
	58	04			Programe din Fondul European Agricol de Dezvoltare Rurala (FEADR)	15.159.199	15.159.199	15.159.199	15.159.199	15.159.199	549.421	549.421	549.421			


Capi- tol	Sub- capi- tol	Pa- ra- graf	Titu- l	Ar- ti- col	Ali- ne- at	Denumire indicator	Credite de angajament				Credite bugetare		Angajamente bugetare	Angajamente legale	Plati efectuate	Angajamente legale de platit	Cheltuieli efective		
							aprobate la finele perioadei de raportare	trimestriale cumulate	aprobate la finele perioadei de raportare	trimestriale cumulate	aprobate la finele perioadei de raportare	trimestriale cumulate							
													1	2	3	4	5	6	7
A							B												
5402	71	03				Reparatii capitale aferente activelor fixe	30.000	30.000	30.000	30.000	30.000								
						ALTE SERVICII PUBLICE GENERALE													
						CHELTUIELI CURENTE			2.000	2.000									
						TITLUL V FONDURI DE REZERVA			2.000	2.000									
						Fond de rezerva bugetara la dispozitia autoritatilor locale			2.000	2.000									
6000	02					Partea II-a APARARE, ORDINE PUBLICA SI SIGURANTA NATIONALA													
						SIGURANTA NATIONALA	10.000	5.000	10.000	5.000	7.000								
						ORDINE PUBLICA SI SIGURANTA NATIONALA	10.000	5.000	10.000	5.000	7.000								
6102	10	01				CHELTUIELI CURENTE	10.000	5.000	10.000	5.000	7.000								
						TITLUL I CHELTUIELI DE PERSONAL	5.000	3.000	5.000	3.000	5.000								
						Cheltuieli salariale in bani	5.000	3.000	5.000	3.000	5.000								
						Indemnizatii platite unor persoane din afara unitatii	5.000	3.000	5.000	3.000	5.000								
6500	20	01				TITLUL II BUNURI SI SERVICII	5.000	2.000	5.000	2.000	2.000								
						Bunuri si servicii	5.000	2.000	5.000	2.000	2.000								
						Alte bunuri si servicii pentru intretinere si functionare	5.000	2.000	5.000	2.000	2.000								
						Partea III-a CHELTUIELI SOCIAL-CULTURALE	2.896.575	2.329.175	2.896.575	2.329.175	2.619.976	1.310.039	814.640	495.399	640.688				
6502	01					INVATAMANT	178.500	153.500	178.500	153.500	93.901	75.946	75.946		77.440				
						CHELTUIELI CURENTE	178.500	153.500	178.500	153.500	93.901	75.946	75.946		77.440				
						TITLUL II BUNURI SI SERVICII	112.000	107.000	112.000	107.000	48.234	48.234	48.234		47.528				
						Bunuri si servicii	101.000	96.000	101.000	96.000	45.740	45.740	45.740		45.740				
	20	01				Furnituri de birou	3.000	3.000	3.000	3.000	86	86	86		86				
						Materiale pentru curatenie	3.000	3.000	3.000	3.000	452	452	452		452				
						Incalzit, iluminat si forta motrica	7.000	7.000	7.000	7.000	3.350	3.350	3.350		3.350				

Capi- tol	Sub- capi- tol	Pa- ra- tol	Gru- pa / Titlu	Ar- ti- col	Ali- ne- at	Denumire indicator	Credite de angajament				Credite bugetare		Angajamente bugetare	Angajamente legale	Plati efectuate	Angajamente legale de platit	Cheltuieli efective				
							aprobate la finele perioadei de raportare	trimestriale cumulate	2	3	4										
B							1	2	3	4	5	6	7	8-6-7	9						
6602						20 01 04	Apa, canal si salubritate	7.000	7.000	7.000	7.000	3.761	3.761	3.761	3.761	3.761	3.761				
						20 01 05	Carburanti si lubrifianti	17.000	17.000	17.000	17.000	9.870	9.870	9.870	9.870	9.870	9.870	9.870	9.870	9.870	
						20 01 07	Transport	15.000	10.000	15.000	10.000	8.714	8.714	8.714	8.714	8.714	8.714	8.714	8.714	8.714	
						20 01 08	Posta, telecomunicatii, radio, tv, internet	4.000	4.000	4.000	4.000	1.875	1.875	1.875	1.875	1.875	1.875	1.875	1.875	1.875	
						20 01 09	Materiale si prestari de servicii cu caracter functional	4.000	4.000	4.000	4.000	2.463	2.463	2.463	2.463	2.463	2.463	2.463	2.463	2.463	
						20 01 30	Alte bunuri si servicii pentru intretinere si functionare	41.000	41.000	41.000	41.000	15.169	15.169	15.169	15.169	15.169	15.169	15.169	15.169	15.169	
						20 05 05	Bunuri de natura obiectelor de inventar	3.000	3.000	3.000	3.000										
						20 05 30	Alte obiecte de inventar	3.000	3.000	3.000	3.000										
						20 06 06	Deplasari, detasari, transferari	4.000	4.000	4.000	4.000	1.029	1.029	1.029	1.029	1.029	1.029	1.029	1.029	1.029	
						20 06 01	Deplasari interne, detasari, transferari	4.000	4.000	4.000	4.000	1.029	1.029	1.029	1.029	1.029	1.029	1.029	1.029	1.029	
						20 11	Carti, publicatii si materiale documentare	1.000	1.000	1.000	1.000	706	706	706	706	706	706	706	706	759	
						20 13	Pregatire profesionala	1.000	1.000	1.000	1.000	759	759	759	759	759	759	759	759	759	
						20 14	Protectia muncii	2.000	2.000	2.000	2.000										
						57					TITLUL VIII ASISTENTA SOCIALA	31.500	31.500	31.500	31.500	30.667	12.891	12.891	12.891	12.891	15.091
						57 02					Ajutoare sociale	31.500	31.500	31.500	31.500	30.667	12.891	12.891	12.891	12.891	15.091
						57 02 01					Ajutoare sociale in numerar	28.000	28.000	28.000	28.000	27.167	12.891	12.891	12.891	12.891	12.891
						57 02 03					Tichete de cresa si tichete sociale pentru gradinita	3.500	3.500	3.500	3.500	3.500					2.200
						59					TITLUL XI ALTE CHELTUIELI	35.000	15.000	35.000	15.000	15.000	14.821	14.821	14.821	14.821	14.821
						59 01					Burse	35.000	15.000	35.000	15.000	15.000	14.821	14.821	14.821	14.821	14.821
					SANATATE	10.000	10.000	10.000	10.000	10.000	4.674	4.674	4.674	4.674	9.349						
01					CHELTUIELI CURENTE	10.000	10.000	10.000	10.000	10.000	4.674	4.674	4.674	4.674	9.349						
59					TITLUL XI ALTE CHELTUIELI	10.000	10.000	10.000	10.000	10.000	4.674	4.674	4.674	4.674	9.349						

Capi- tol	Sub- capi- tol	Pa- ra- tol graf	Pa- ra- pa / Titlu	Ar- ti- col	Ali- ne- at	Denumire indicator	Credite de angajament				Credite bugetare		Angajamente bugetare	Angajamente legale	Plati efectuate	Angajamente legale de platit	Cheltuieli efective
							aprobate la finele perioadei de raportare	trimestriale cumulate	aprobate la finele perioadei de raportare	trimestriale cumulate	aprobate la finele perioadei de raportare	trimestriale cumulate					
													1	2	3	4	5
6702	59	11	01	01	01	B	A										9
							Asociatii si fundatii										
							CULTURA, RECREERE SI RELIGIE										
							CHELTUIELI CURENTE										
							TITLUL I CHELTUIELI DE PERSONAL										
							Cheltuieli salariale in bani										
							Salarii de baza										
							Indemnizatii de hrana										
							Cheltuieli salariale in natura										
							Vouchere de vacanta										
							Contributii										
							Contributia asiguratorie pentru munca										
							TITLUL II BUNURI SI SERVICII										
							Bunuri si servicii										
							Incalzit, iluminat si forta motrica										
							Alte bunuri si servicii pentru										
							intretinere si functionare										
							Alte cheltuieli										
							Alte cheltuieli cu bunuri si servicii										
							TITLUL X PROIECTE CU FINANTARE DIN										
							FONDURI EXTERNE NERAMBURSABILE										
							CADRULUI FINANCIAR 2014-2020										
							Programe din Fondul European Agricol de										
Dezvoltare Rurala (FEADR)																	
Finantarea nationala																	
Finantarea externa nerambursabila																	
Cheltuieli neeligibile																	
CHELTUIELI DE CAPITAL																	
9.349																	
110.151																	
71.201																	
56.956																	
52.882																	
49.432																	
3.450																	
2.900																	
2.900																	
1.174																	
1.174																	
14.245																	
14.245																	
1.354																	
12.891																	
4.674																	
302.045																	
283.045																	
55.507																	
51.465																	
48.709																	
2.756																	
2.900																	
2.900																	
1.142																	
1.142																	
13.836																	
13.836																	
1.962																	
11.874																	
213.702																	
213.702																	
131.075																	
82.627																	
19.000																	
38.950																	

Capi- tol	Sub- capi- tol	Pa- ra- graf	Gru- pa / Titlu	Ar- ti- col	Ali- ne- at	Denumire indicator	Credite de angajament			Credite bugetare			Angajamente legale	Plati efectuate	Angajamente legale de platit	Cheltuieli efective
							aprobate la finele perioadei de raportare	trimestriale cumulate	aprobate la finele perioadei de raportare	trimestriale cumulate						
A							1	2	3	4	5	6	7	8=6-7	9	
B																
8702	71	01	01	01	01	Active fixe	1.303.800	1.263.800	1.303.800	1.263.800	1.263.800	1.261.565	1.261.565			
	71	01	01	01	01	Construcții	1.238.800	1.228.800	1.238.800	1.228.800	1.228.800	1.226.565	1.226.565			
	71	01	01	01	01	Alte active fixe										
						(inclusiv reparatii capitale)	65.000	35.000	65.000	35.000	35.000	35.000	35.000			300
						ALTE ACTIUNI ECONOMICE	8.000	5.000	8.000	5.000	5.000	5.000	5.000			300
	01					CHELTUIELI CURENTE	8.000	5.000	8.000	5.000	5.000	5.000	5.000			300
	20					TITLUL II BUNURI SI SERVICII	8.000	5.000	8.000	5.000	5.000	5.000	5.000			300
	20	01				Bunuri si servicii	8.000	5.000	8.000	5.000	5.000	5.000	5.000			300
	20	01				Alte bunuri si servicii pentru intretinere si functionare	8.000	5.000	8.000	5.000	5.000	5.000	5.000			300

Conducatorul institutiei,

Conducatorul compartimentului
financiar-contabil

CONTUL DE EXECUTIE AL BUGETULUI LOCAL - VENITURI
SECTIUNEA DE FUNCTIONARE
30.06.2019

Pag. 1 -lei-

Capi- tol	Sub- capi- tol	Pa- ra- gra- ful	Pa- ra- gra- ful	Ar- ti- cu- lul	Ali- ne- at	Denumire indicator	Prevederi anuale aprobrate la finele perioadei de raportare	Prevederi bugetare trimestriale cumulate	Drepturi constatate			Incasari realizate	Stingeri pe alte cai decat incasari	Drepturi constatate de incasat
									Total, din care:	din anii precedenti	din anul curent			
A							1	2	3=4+5	4	5	6	7	8-3-6-7
0001	02					TOTAL VENITURI-BUGET LOCAL	3.827.340	2.299.440	2.578.855	366.975	2.211.880	2.131.757	32.670	414.428
0002						I. VENITURI CURENTE	3.827.140	2.299.240	2.578.679	366.975	2.211.704	2.131.581	32.670	414.428
0003						A. VENITURI FISCALE	3.638.500	2.218.500	2.382.692	202.149	2.180.543	2.006.983	32.670	343.039
0004						A1. IMPOZIT PE VENIT, PROFIT SI CASTIGURI DIN CAPITAL	865.000	501.000	355.116		355.116	355.116		
0300						A1.2 IMPOZIT PE VENIT, PROFIT SI CASTIGURI DIN CAPITAL DE LA PERSOANE FIZICE	865.000	501.000	355.116		355.116	355.116		
0302						IMPOZIT PE VENIT	5.000	3.000	3.868		3.868	3.868		
18						Impozitul pe veniturile din transferul proprietatilor imobiliare din patrimoniul personal	5.000	3.000	3.868		3.868	3.868		
0402						COTE SI SUME DEFALCATE DIN IMPOZITUL PE VENIT	860.000	498.000	351.248		351.248	351.248		
01						Cote defalcate din impozitul pe venit	529.000	329.000	235.829		235.829	235.829		
04						Sume alocate din cotele defalcate din impozitul pe venit pentru echilibrarea bugetelor locale								
05						Sume repartizate din Fondul la dispozitia Consiliului Judetean	139.000	69.000	67.200		67.200	67.200		
0700	02					A3 IMPOZITE SI TAXE PE PROPRIETATE	192.000	100.000	48.219		48.219	48.219		
0702						IMPOZITE SI TAXE PE PROPRIETATE	466.000	428.000	644.275	140.114	504.161	392.550	22.977	228.748
01						Impozit si taxa pe cladiri	466.000	428.000	644.275	140.114	504.161	392.550	22.977	228.748
01						Impozit pe cladiri de la persoane fizice	160.000	140.000	272.360	70.266	202.094	144.944	8.343	119.073
01						Impozit si taxa pe cladiri de la persoane juridice	80.000	70.000	132.893	34.196	98.697	86.773	6.033	40.087
02							80.000	70.000	139.467	36.070	103.397	58.171	2.310	78.986

Capi- tol	Sub- capi- tol	Pa- ra- graf	Pa- ra- titlu	Ar- ti- col	Ali- ne- at	Denumire indicator	Prevederi	Prevederi	Drepturi constatate			Incasari realizate	Stingeri pe alte cai decat incasari	Drepturi constatate de incasat
							anuale aprobrate la finele perioadei de raportare	bugetare trimestriale cumulate	Total, din care:	din anii precedenti	din anul curent			
B							1	2	3=4+5	4	5	6	7	8=3+6+7
0702	02					Impozit si taxa pe teren	300.000	283.000	367.205	69.848	297.357	242.896	14.634	109.675
	01					Impozit pe terenuri de la persoane fizice	45.000	43.000	66.822	20.553	46.269	39.298	2.322	25.202
	02					Impozit si taxa pe teren de la persoane juridice	25.000	22.000	34.675	13.511	21.164	26.509	1.699	6.467
	03					Impozitul pe terenul extravilan	230.000	218.000	265.708	35.784	229.924	177.089	10.613	78.006
	03					Taxe judiciare de timbru si alte taxe de timbru	6.000	5.000	4.710		4.710	4.710		
1000	02					A4 IMPOZITE SI TAXE PE BUNURI SI SERVICII	2.307.500	1.289.500	1.383.301	62.035	1.321.266	1.259.317	9.693	114.291
1102	02					SUME DEFALCATE DIN TVA	2.167.500	1.156.500	1.131.000		1.131.000	1.131.000		
						Sume defalcate din taxa pe valoarea adaugata pentru finantarea cheltui- lilor descentralizate la nivelul comunelor, oraselor, municipiilor, sectoarelor si Municipiului Bucuresti	146.500	146.500	121.000		121.000	121.000		
	06					Sume defalcate din taxa pe valoarea adaugata pentru echilibrarea bugetelor locale	2.021.000	1.010.000	1.010.000		1.010.000	1.010.000		
1602						TAXE PE UTILIZAREA BUNURILOR, AUTORIZAREA UTILIZARII BUNURILOR SAU PE DESFASURAREA DE ACTIVITATI								
						Impozit pe mijloacele de transport	140.000	133.000	252.301	62.035	190.266	128.317	9.693	114.291
	02					Impozit pe mijloacele de transport detinute de persoane fizice*)	140.000	133.000	252.211	61.945	190.266	128.317	9.693	114.201
	01					Impozit pe mijloace de transport	116.000	111.000	188.854	48.461	140.393	95.749	9.046	84.059
	02					Impozit pe mijloace de transport detinute persoane de juridice*)	24.000	22.000	63.357	13.484	49.873	32.568	647	30.142

Capi- tol	Sub- capi- tol	Pa- ra- graf	Ar- ti- col	Ali- ne- at	Denumire indicator	Prevederi anuale aprobrate la finele perioadei de raportare	Prevederi bugetare trimestriale cumulate	Drepturi constatate			Incasari realizate	Stingeri pe alte cai decat incasari	Drepturi constatate de incasat		
								Total, din care:	din anii precedenti	din anul curent					
						B						1	2	3=4+5	4
						A									
1602	50					Alte taxe pe utilizarea bunurilor, autorizarea utilizarii bunurilor sau pe desfasurare de activitati				90					90
2900	02					C. VENITURI NEFISCALE	188.640	80.740	195.987	164.826	31.161	124.598		71.389	
3000						C1. VENITURI DIN PROPRIETATE	464.000	330.000	270.322	92.396	177.926	241.445		28.877	
3002						VENITURI DIN PROPRIETATE	464.000	330.000	270.322	92.396	177.926	241.445		28.877	
01						Vasaminte din profitul net al regilor autonome	114.000	100.000							
05						Venituri din concesiuni si inchirieri	350.000	230.000	270.322	92.396	177.926	241.445		28.877	
30						Alte venituri din concesiuni si inchirieri de catre institutiile publice	350.000	230.000	270.322	92.396	177.926	241.445		28.877	
3300	02					C2. VANZARI DE BUNURI SI SERVICII	-275.360	-249.260	-74.335	72.430	-146.765	-116.847		42.512	
3402						VENITURI DIN TAXE ADMINISTRATIVE, ELIBERARI PERMISE	11.000	5.100	9.441		9.441	9.441			
02						Taxe extrajudiciare de timbru	10.000	4.100	8.231		8.231	8.231			
50						Alte venituri din taxe administrative, eliberari permise	1.000	1.000	1.210		1.210	1.210		42.512	
3502						AMENZI, PENALITATI SI CONFISCARI	50.000	25.000	84.171	72.430	11.741	41.659			
01						Venituri din amenzi si alte sanctiuni aplicate potrivit dispozitiilor legale	50.000	25.000	84.171	72.430	11.741	41.659		42.512	
02						Venituri din amenzi si alte sanctiuni aplicate de catre alte institutii de specialitate									
3602						DIVERSE VENITURI	50.000	25.000	84.171	72.430	11.741	41.659		42.512	
50						Alte venituri	4.000	2.000	1.950		1.950	1.950			
3702						TRANSFERURI VOLUNTARE, ALTELE DECAT	4.000	2.000	1.950		1.950	1.950			

Capi- tol	Sub- capi- tol	Pa- ra- gra- ful grafic	Ar- ti- col	Ali- ne- at	Denumire indicator	Prevederi	Prevederi bugetare trimestriale cumulate	Drepturi constatate			Incasari realizate	Stingeri pe alte cai decat incasari	Drepturi constatate de incasat
						bugetare anuale aprobrate la finele perioadei de raportare		Total, din care:	din anii precedenti	din anul curent			
A					B	1	2	3=4+5	4	5	6	7	8-3-6-7
3702	03				SUBVENTIILE Varsaminte din sectiunea de functionare pentru finantarea sectiunii de dezvoltare a bugetului local(cu semnul minus)	-340.360	-281.360	-169.897		-169.897	-169.897		
4100	02				IV. SUBVENTIILE	-340.360	-281.360	-169.897		-169.897	-169.897		
4200					SUBVENTIILE DE LA ALTE NIVELE ALE ADMINISTRATIEI PUBLICE	200	200	176		176	176		
4202					SUBVENTIILE DE LA BUGETUL DE STAT	200	200	176		176	176		
	34				Subventii pentru acordarea ajutorului pentru incalzirea locuintei cu lemne, carbuni, combustibili petrolieri	200	200	176		176	176		

Capi- tol	Sub- capi- tol	Pa- ra- graf	Gru- pa / Titlu	Ar- ti- col	Al- ne- at	Denumire indicator	Credite de angajament		Credite bugetare				Angajamente bugetare	Angajamente legale	Plati efectuate	Angajamente legale de platit	Cheltuieli efective
							aprobate la finele perioadei de raportare	trimestriale cumulate	aprobate la finele perioadei de raportare	trimestriale cumulate							
A							1	2	3	4	5	6	7	8=6-7	9		
5002	B																
	TOTAL CHELTUIELI						3.825.340	2.297.440	3.827.340	2.299.440	3.326.241	2.960.240	1.633.611	1.326.629	1.644.198		
	01	CHELTUIELI CURENTE						3.825.340	2.297.440	3.827.340	2.299.440	3.326.241	2.960.240	1.633.611	1.326.629	1.644.198	
	10	TITLUL I CHELTUIELI DE PERSONAL						2.357.400	1.269.000	2.357.400	1.269.000	2.357.400	2.352.400	1.025.771	1.326.629	1.050.969	
	10 01	Cheltuieli salariale in bani						2.245.900	1.185.100	2.245.900	1.185.100	2.245.900	2.240.900	953.753	1.287.147	978.492	
	10 01 01	Salarii de baza						1.989.900	1.065.500	1.989.900	1.065.500	1.989.900	1.989.900	847.077	1.142.823	859.218	
	10 01 12	Indemnizatii platite unor persoane din afara unitatii						108.000	54.000	108.000	54.000	108.000	103.000	49.200	53.800	49.920	
	10 01 17	Indemnizatii de hrana						148.000	65.600	148.000	65.600	148.000	148.000	57.476	90.524	69.354	
	10 02	Cheltuieli salariale in natura						58.000	58.000	58.000	58.000	58.000	58.000	50.800	7.200	50.800	
	10 02 06	Vouchere de vacanta						58.000	58.000	58.000	58.000	58.000	58.000	50.800	7.200	50.800	
	10 03	Contributii						53.500	25.900	53.500	25.900	53.500	53.500	21.218	32.282	21.677	
	10 03 07	Contributia asiguratorie pentru munca						53.500	25.900	53.500	25.900	53.500	53.500	21.218	32.282	21.677	
	20	TITLUL II BUNURI SI SERVICII						1.001.240	743.740	1.001.240	743.740	684.974	414.573	414.573	390.865	390.865	
	20 01	Bunuri si servicii						646.500	497.000	646.500	497.000	446.740	248.475	248.475	246.519	246.519	
	20 01 01	Furnituri de birou						13.000	8.000	13.000	8.000	5.086	3.968	3.968	3.968	3.968	
	20 01 02	Materiale pentru curatenie						7.500	7.500	7.500	7.500	4.952	4.719	4.719	1.229	1.229	
	20 01 03	Incalzit, iluminat si forta motrica						158.000	138.000	158.000	138.000	134.350	89.421	89.421	89.918	89.918	
	20 01 04	Apa, canal si salubritate						9.000	8.500	9.000	8.500	5.261	4.998	4.998	4.941	4.941	
	20 01 05	Carburanti si lubrifianti						35.000	28.000	35.000	28.000	20.870	16.591	16.591	16.639	16.639	
	20 01 06	Piese de schimb						8.000	5.000	8.000	5.000	5.000	5.000	4.376	4.376	4.376	
	20 01 07	Transport						15.000	10.000	15.000	10.000	8.714	8.714	8.714	8.714	8.714	
	20 01 08	Posta, telecomunicatii, radio, tv, internet						34.000	23.000	34.000	23.000	20.875	18.928	18.928	18.984	18.984	
	20 01 09	Materiale si prestari de servicii cu caracter functional						4.000	4.000	4.000	4.000	2.463	2.463	2.463	2.463	2.463	
20 01 30	Alte bunuri si servicii pentru intretinere si functionare						363.000	265.000	363.000	265.000	239.169	98.673	98.673	95.387	95.387		
20 02	Reparatii curente						30.000	30.000	30.000	30.000	30.000	29.946	29.946	29.946	29.946		

Capi- tol	Sub- capi- tol	Pa- ra- graf	Gru- pa / Titlu	Ar- ti- col	Ali- ne- at	Denumire indicator	Credite de angajament				Credite bugetare				Angajamente legale de platit	Plati efectuate	Cheltuieli efective
							angajament		bugetare		bugetare		bugetare				
							aprobate la finele perioadei de raportare	trimestriale cumulate	aprobate la finele perioadei de raportare	trimestriale cumulate	aprobate la finele perioadei de raportare	trimestriale cumulate	aprobate la finele perioadei de raportare	trimestriale cumulate			
A							1	2	3	4	5	6	7	8-6-7	9		
B																	
						afara unitatii	103.000	51.000	103.000	51.000	103.000	103.000	49.200	53.800	49.920		
10	01	17				Indemnizatii de hrana	66.000	30.000	66.000	30.000	66.000	66.000	28.001	37.999	33.286		
10	02					Cheltuieli salariale in natura	26.100	26.100	26.100	26.100	26.100	26.100	24.200	1.900	24.200		
10	02	06				Vouchere de vacanta	26.100	26.100	26.100	26.100	26.100	26.100	24.200	1.900	24.200		
10	03					Contributii	35.300	17.300	35.300	17.300	35.300	35.300	14.632	20.668	14.849		
10	03	07				Contributia asiguratorie pentru munca	35.300	17.300	35.300	17.300	35.300	35.300	14.632	20.668	14.849		
20						TITLUL II BUNURI SI SERVICII	272.240	181.740	272.240	181.740	181.740	120.954	120.954		120.128		
20	01					Bunuri si servicii	179.500	128.000	179.500	128.000	128.000	97.719	97.719		95.168		
20	01	01				Furnituri de birou	10.000	5.000	10.000	5.000	5.000	3.882	3.882		3.882		
20	01	02				Materiale pentru curatenie	4.500	4.500	4.500	4.500	4.500	4.267	4.267		777		
20	01	03				Incalzit, iluminat si forta motrica	47.000	37.000	47.000	37.000	37.000	30.815	30.815		33.211		
20	01	04				Apa, canal si salubritate	2.000	1.500	2.000	1.500	1.500	1.237	1.237		1.180		
20	01	05				Carburanti si lubrifianti	18.000	11.000	18.000	11.000	11.000	6.721	6.721		6.769		
20	01	06				Piese de schimb	8.000	5.000	8.000	5.000	5.000				4.376		
20	01	08				Posta, telecomunicatii, radio, tv, internet	30.000	19.000	30.000	19.000	19.000	17.053	17.053		17.009		
20	01	30				Alte bunuri si servicii pentru intretinere si functionare	60.000	45.000	60.000	45.000	45.000	33.744	33.744		27.964		
20	05					Bunuri de natura obiectelor de inventar	8.000	4.000	8.000	4.000	4.000				4.170		
20	05	30				Alte obiecte de inventar	8.000	4.000	8.000	4.000	4.000	4.170	4.170		4.170		
20	06					Deplasari, detasari, transferari	10.000	6.000	10.000	6.000	6.000	4.170	4.170				
20	06	01				Deplasari interne, detasari, transferari	10.000	6.000	10.000	6.000	6.000	4.170	4.170				
20	13					Pregatire profesionala	5.000	2.000	5.000	2.000	2.000				20.790		
20	30					Alte cheltuieli	69.740	41.740	69.740	41.740	41.740	19.065	19.065		20.790		
20	30	30				Alte cheltuieli cu bunuri si servicii	69.740	41.740	69.740	41.740	41.740	19.065	19.065		20.790		
ALTE SERVICII PUBLICE GENERALE																	
CHELTUIELI CURENTE																	
TITLUL V FONDURI DE REZERVA																	

5402

Capi- tol	Sub- capi- tol	Pa- ra- graf	Gru- pa / Titlu col	Ali- ne- at	Denumire indicator	Credite de angajament		Credite bugetare		Angajamente bugetare	Angajamente legale	Plati efectuate	Angajamente legale de platit	Cheltuieli efective
						aprobate la finele perioadei de raportare	trimestriale cumulate	aprobate la finele perioadei de raportare	trimestriale cumulate					
A					B	1	2	3	4	5	6	7	8=6-7	9
6000	02		50	04	Fond de rezerva bugetara la dispozitia autoritatilor locale				2.000					
					Partea II-a APARARE, ORDINE PUBLICA SI SIGURANTA NATIONALA	10.000								
					ORDINE PUBLICA SI SIGURANTA NATIONALA		5.000			7.000				
					CHELTUIELI CURENTE	10.000	5.000			7.000				
					TITLUL I CHELTUIELI DE PERSONAL	5.000	3.000			5.000				
6102			01	10	Cheltuieli salariale in bani	5.000	3.000			5.000				
					Indemnizatii platite unor persoane din afara unitatii	5.000	3.000			5.000				
					TITLUL II BUNURI SI SERVICII	5.000	2.000			2.000				
					Bunuri si servicii	5.000	2.000			2.000				
					Alte bunuri si servicii pentru intretinere si functionare	5.000	2.000			2.000				
6500	02				Partea III-a CHELTUIELI SOCIAL-CULTURALE	1.451.700	894.300	1.451.700	894.300	1.185.101	1.077.337	581.938	495.399	601.738
					INVATAMANT	178.500	153.500	178.500	153.500	93.901	75.946	75.946	77.440	
6502			01	20	CHELTUIELI CURENTE	178.500	153.500	178.500	153.500	93.901	75.946	75.946	77.440	77.440
					TITLUL II BUNURI SI SERVICII	112.000	107.000	112.000	107.000	48.234	48.234	48.234	47.528	
			20	01	Bunuri si servicii	101.000	96.000	101.000	96.000	45.740	45.740	45.740	45.740	45.740
					Furnituri de birou	3.000	3.000	3.000	3.000	86	86	86	86	
					Materiale pentru curatenie	3.000	3.000	3.000	3.000	452	452	452	452	
					Incalzit, iluminat si forta motrica	7.000	7.000	7.000	7.000	3.350	3.350	3.350	3.350	
					Apa, canal si salubritate	7.000	7.000	7.000	7.000	3.761	3.761	3.761	3.761	
					Carburanti si lubrifianti	17.000	17.000	17.000	17.000	9.870	9.870	9.870	9.870	
					Transport	15.000	10.000	15.000	10.000	8.714	8.714	8.714	8.714	
					Posta, telecomunicatii, radio, tv, internet	4.000	4.000	4.000	4.000	1.875	1.875	1.875	1.875	
					Materiale si prestari de servicii cu									
					20	01	09							

Capi- tol	Sub- capi- tol	Pa- ra- graf	Titlu	Ar- ti- col	Ali- ne- at	Denumire indicator	Credite de angajament		Credite bugetare				Angajamente bugetare	Angajamente legale	Plati efectuate	Angajamente legale de platit	Cheltuieli efective
							aprobate la finele perioadei de raportare	trimestriale cumulate	aprobate la finele perioadei de raportare	trimestriale cumulate							
											1	2	3	4	5	6	7
A							B										
						caracter functional	4.000	4.000	4.000	4.000	4.000	2.463	2.463	2.463		2.463	
	20	01	30			Alte bunuri si servicii pentru intretinere si functionare	41.000	41.000	41.000	41.000	41.000	15.169	15.169	15.169		15.169	
	20	05				Bunuri de natura obiectelor de inventar	3.000	3.000	3.000	3.000	3.000						
	20	05	30			Alte obiecte de inventar	3.000	3.000	3.000	3.000	3.000						
	20	06				Deplasari, detasari, transferari	4.000	4.000	4.000	4.000	4.000	1.029	1.029	1.029		1.029	1.029
	20	06	01			Deplasari interne, detasari, transferari	4.000	4.000	4.000	4.000	4.000	1.029	1.029	1.029		1.029	1.029
	20	11				Carti, publicatii si materiale documentare	1.000	1.000	1.000	1.000	1.000	706	706	706		706	759
	20	13				Pregatire profesionala	1.000	1.000	1.000	1.000	1.000	759	759	759		759	
	20	14				Protectia muncii	2.000	2.000	2.000	2.000	2.000						
	57					TITLUL VIII ASISTENTA SOCIALA	31.500	31.500	31.500	31.500	31.500	30.667	12.891	12.891		12.891	15.091
	57	02				Ajutoare sociale	31.500	31.500	31.500	31.500	31.500	30.667	12.891	12.891		12.891	15.091
	57	02	01			Ajutoare sociale in numerar	28.000	28.000	28.000	28.000	28.000	27.167	12.891	12.891		12.891	12.891
	57	02	03			Tichete de cresa si tichete sociale pentru gradinita	3.500	3.500	3.500	3.500	3.500	3.500					2.200
	59					TITLUL XI ALTE CHELTUIELI	35.000	15.000	15.000	35.000	15.000	15.000	14.821	14.821		14.821	14.821
	59	01				Burse	35.000	15.000	15.000	35.000	15.000	15.000	14.821	14.821		14.821	14.821
6602						SANATA TE	10.000	10.000	10.000	10.000	10.000	10.000	4.674	4.674		4.674	9.349
	01					CHELTUIELI CURENTE	10.000	10.000	10.000	10.000	10.000	10.000	4.674	4.674		4.674	9.349
	59					TITLUL XI ALTE CHELTUIELI	10.000	10.000	10.000	10.000	10.000	10.000	4.674	4.674		4.674	9.349
	59	11				Asociatii si fundatii	10.000	10.000	10.000	10.000	10.000	10.000	4.674	4.674		4.674	9.349
6702						CULTURA, RECREERE SI RELIGIE	174.000	102.600	102.600	174.000	102.600	154.000	136.836	136.836		67.493	71.201
	01					CHELTUIELI CURENTE	174.000	102.600	102.600	174.000	102.600	154.000	136.836	136.836		67.493	71.201
	10					TITLUL I CHELTUIELI DE PERSONAL	123.000	71.600	71.600	123.000	71.600	123.000	123.000	123.000		67.493	56.956
	10	01				Cheltuieli salariale in bani	117.100	67.300	67.300	117.100	67.300	117.100	117.100	117.100		65.635	52.882
	10	01	01			Salarii de baza	109.100	63.700	63.700	109.100	63.700	109.100	109.100	109.100		60.391	49.432
	10	01	17			Indemnizatii de hrana	8.000	3.600	3.600	8.000	3.600	8.000	8.000	8.000		5.244	3.450

Capi- tol	Sub- capi- tol	Pa- ra- tol	Gru- pa / Titlu	Ar- ti- col	Ali- ne- at	Denumire indicator	Credite de angajament				Angajamente bugetare	Angajamente legale	Plati efectuate	Angajamente legale de platit	Cheltuieli efective	
							Credite de angajament		Credite bugetare							
							1	2	3	4	5	6	7	8=6-7	9	
B																
6802	10	02				Cheltuieli salariale in natura	2.900	2.900	2.900	2.900	2.900	2.900	2.900	2.900	2.900	
	10	02	06			Vouchere de vacanta	2.900	2.900	2.900	2.900	2.900	2.900	2.900	2.900	2.900	
	10	03				Contributii	3.000	1.400	3.000	1.400	3.000	1.400	3.000	1.142	1.858	
	10	03	07			Contributia asiguratorie pentru munca	3.000	1.400	3.000	1.400	3.000	1.400	3.000	1.142	1.858	
	20					TITLUL II BUNURI SI SERVICII	51.000	31.000	51.000	31.000	31.000	13.836	31.000	13.836	14.245	
	20	01				Bunuri si servicii	43.000	26.000	43.000	26.000	26.000	13.836	43.000	13.836	14.245	
	20	01	03			Incalzit, iluminat si forta motrica	4.000	4.000	4.000	4.000	4.000	1.962	4.000	1.962	1.354	
	20	01	30			Alte bunuri si servicii pentru intretinere si functionare	39.000	22.000	39.000	22.000	22.000	11.874	39.000	11.874	12.891	
	20	30				Alte cheltuieli	8.000	5.000	8.000	5.000	5.000		8.000			
	20	30	30			Alte cheltuieli cu bunuri si servicii	8.000	5.000	8.000	5.000	5.000		8.000			
						ASIGURARI SI ASISTENTA SOCIALA	1.089.200	628.200	1.089.200	628.200	927.200	859.881	927.200	859.881	443.748	
		01				CHELTUIELI CURENTE	1.089.200	628.200	1.089.200	628.200	927.200	859.881	927.200	859.881	443.748	
	10					TITLUL I CHELTUIELI DE PERSONAL	699.000	400.000	699.000	400.000	699.000	271.094	699.000	271.094	280.645	
	10	01				Cheltuieli salariale in bani	654.800	363.800	654.800	363.800	654.800	241.950	654.800	241.950	251.291	
	10	01	01			Salarii de baza	580.800	331.800	580.800	331.800	580.800	215.231	580.800	215.231	218.673	
	10	01	17			Indemnizatii de hrana	74.000	32.000	74.000	32.000	74.000	26.719	74.000	26.719	32.618	
	10	02				Cheltuieli salariale in natura	29.000	29.000	29.000	29.000	29.000	23.700	29.000	23.700	23.700	
	10	02	06			Vouchere de vacanta	29.000	29.000	29.000	29.000	29.000	23.700	29.000	23.700	23.700	
	10	03				Contributii	15.200	7.200	15.200	7.200	15.200	5.444	15.200	5.444	5.654	
	10	03	07			Contributia asiguratorie pentru munca	15.200	7.200	15.200	7.200	15.200	5.444	15.200	5.444	5.654	
	57					TITLUL VIII ASISTENTA SOCIALA	390.200	228.200	390.200	228.200	228.200	160.881	390.200	160.881	163.103	
	57	02				Ajutoare sociale	390.200	228.200	390.200	228.200	228.200	160.881	390.200	160.881	163.103	
	57	02	01			Ajutoare sociale in numerar	390.200	228.200	390.200	228.200	228.200	160.881	390.200	160.881	163.103	
7000	02				Partea IV-a SERVICII SI DEZVOLTARE PUBLICA, LOCUINTE, MEDIU SI APE	265.000	202.000	265.000	202.000	202.000	94.801	265.000	94.801	72.066		
7002					LOCUINTE, SERVICII SI DEZVOLTARE PUBLICA CHELTUIELI CURENTE	210.000	160.000	210.000	160.000	160.000	62.794	210.000	62.794	62.830		
						210.000	160.000	210.000	160.000	160.000	62.794	210.000	62.794	62.830		

Capi- tol	Sub- capi- tol	Pa- ra- graf	Gru- pa / Titlu	Ar- ti- col	Ali- ne- at	Denumire indicator	Credite de angajament			Credite bugetare		Angajamente legale	Plati efectuate	Angajamente legale de platit	Cheltuieli efective	
							aprobate la finele perioadei de raportare	trimestriale cumulate	1	2	3					4
A							B									
7402	20		20	01		TITLUL II BUNURI SI SERVICII	210.000	160.000	210.000	160.000	160.000	62.794	62.794		62.830	
	20		20	01		Bunuri si servicii	195.000	150.000	195.000	150.000	150.000	62.794	62.794		62.830	
	20		20	01	03	Incalzit, iluminat si forta motrica	100.000	90.000	100.000	90.000	90.000	53.294	53.294		52.003	
	20		20	01	30	Alte bunuri si servicii pentru intretinere si functionare	95.000	60.000	95.000	60.000	60.000	9.500	9.500		10.827	
	20		20	30		Alte cheltuieli	15.000	10.000	15.000	10.000	10.000					
	20		20	30	30	Alte cheltuieli cu bunuri si servicii	15.000	10.000	15.000	10.000	10.000					
	01					PROTECTIA MEDIULUI	55.000	42.000	55.000	42.000	42.000	32.007	32.007		9.236	
	20					CHELTUIELI CURENTE	55.000	42.000	55.000	42.000	42.000	32.007	32.007		9.236	
	20		20	01		TITLUL II BUNURI SI SERVICII	55.000	42.000	55.000	42.000	42.000	32.007	32.007		9.236	
	20		20	01		Bunuri si servicii	25.000	15.000	25.000	15.000	15.000	8.236	8.236		8.236	
8000 02 8402	20		20	01	30	Alte bunuri si servicii pentru intretinere si functionare	25.000	15.000	25.000	15.000	15.000	8.236	8.236		8.236	
	20		20	30		Alte cheltuieli	30.000	27.000	30.000	27.000	27.000	23.771	23.771		1.000	
	20		20	30	30	Alte cheltuieli cu bunuri si servicii	30.000	27.000	30.000	27.000	27.000	23.771	23.771		1.000	
						Partea V-a ACTIUNI ECONOMICE	296.000	220.000	296.000	220.000	220.000	136.748	136.748		136.898	
						TRANSPORTURI	288.000	215.000	288.000	215.000	215.000	136.598	136.598		136.598	
	01					CHELTUIELI CURENTE	288.000	215.000	288.000	215.000	215.000	136.598	136.598		136.598	
	20		20			TITLUL II BUNURI SI SERVICII	288.000	215.000	288.000	215.000	215.000	136.598	136.598		136.598	
	20		20	01		Bunuri si servicii	90.000	75.000	90.000	75.000	75.000	20.000	20.000		20.000	
	20		20	01	30	Alte bunuri si servicii pentru intretinere si functionare	90.000	75.000	90.000	75.000	75.000	20.000	20.000		20.000	
	20		20	02		Reparatii curente	30.000	30.000	30.000	30.000	30.000	29.946	29.946		29.946	
8702	20		20	30		Alte cheltuieli	168.000	110.000	168.000	110.000	110.000	86.652	86.652		86.652	
	20		20	30	30	Alte cheltuieli cu bunuri si servicii	168.000	110.000	168.000	110.000	110.000	86.652	86.652		86.652	
						ALTE ACTIUNI ECONOMICE	8.000	5.000	8.000	5.000	5.000	150	150		300	
	01					CHELTUIELI CURENTE	8.000	5.000	8.000	5.000	5.000	150	150		300	
	20		20			TITLUL II BUNURI SI SERVICII	8.000	5.000	8.000	5.000	5.000	150	150		300	

Capi- tol	Sub- capi- tol	Pa- ra- graf	Gr- pa / Titlu	Ar- ti- col	Ali- ne- at	Denumire indicator	Credite de angajament			Credite bugetare		Angajamente bugetare	Angajamente legale	Plati efectuate	Angajamente legale de platit	Cheltuieli efective
							aprobate la finele perioadei de raportare	trimestriale cumulate	aprobate la finele perioadei de raportare	trimestriale cumulate						
						B	1	2	3	4	5	6	7	8=6-7	9	
			A													
			20 01			Bunuri si servicii	8.000	5.000	8.000	5.000	5.000	150	150		300	
			20 01 30			Alte bunuri si servicii pentru intretinere si functionare excedent/deficit sect funct	8.000	5.000	8.000	5.000	5.000	150	150		300	
9902	96												498.146			

Conducatorul institutiei,

Conducatorul compartimentului
financiar-contabil

CONTUL DE EXECUTIE AL BUGETULUI LOCAL - VENITURI
SECTIUNEA DE DEZVOLTARE
30.06.2019

Pag. 1 -lei-

Capi- tol	Sub- capi- tol	Pa- ra- gra- ful	Titlu col at	Ali- ne- at	Denumire indicator	Prevederi anuale aprobate la finele perioadei de raportare	Prevederi bugetare trimestriale cumulate	Drepturi constatate			Incasari realizate	Stingeri pe alte cai decat incasari	Drepturi constatate de incasat
								Total, din care:	din anii precedenti	din anul curent			
A						1	2	3=4+5	4	5	6	7	8=3-6-7
0001	02				TOTAL VENITURI-BUGET LOCAL	14.037.788	13.978.788	1.833.924		1.833.924	1.833.924		
0002					I. VENITURI CURENTE	340.360	281.360	169.897		169.897	169.897		
2900					C. VENITURI NEFISCALE	340.360	281.360	169.897		169.897	169.897		
3300					C2. VANZARI DE BUNURI SI SERVICII	340.360	281.360	169.897		169.897	169.897		
3702					TRANSFERURI VOLUNTARE, ALTELE DECAT SUBVENTIILE								
04					Varsaminte din sectiunea de functionare	340.360	281.360	169.897		169.897	169.897		
4000	02				III OPERATIUNI FINANCIARE	340.360	281.360	169.897		169.897	169.897		
4002					INCASARI DIN RAMBURSAREA			474.916		474.916	474.916		
14					IMPRUMUTURILOR ACORDATE			474.916		474.916	474.916		
					Sume din excedentul bugetului local utilizate pentru finantarea cheltuielilor sectiunii de dezvoltare			474.916		474.916	474.916		
4100	02				IV. SUBVENTII	3.197.832	3.197.832	1.189.111		1.189.111	1.189.111		
4200					SUBVENTII DE LA ALTE NIVELE ALE ADMINISTRATIEI PUBLICE	3.197.832	3.197.832	1.189.111		1.189.111	1.189.111		
4202					SUBVENTII DE LA BUGETUL DE STAT	1.168.300	1.168.300	1.168.262		1.168.262	1.168.262		
65					Finantarea Programului National de Dezvoltare Locala	1.168.300	1.168.300	1.168.262		1.168.262	1.168.262		
4302					SUBVENTII DE LA ALTE ADMINISTRATII	2.029.532	2.029.532	20.849		20.849	20.849		
31					Sume alocate din bugetul AFIR, pentru sustinerea proiectelor din PNDR 2014-2020	2.029.532	2.029.532	20.849		20.849	20.849		
4802					SUME PRIMITE DE LA UE/ALTI DONATORI IN CONTUL PLATILOR EFECTUATE SI AFERENTE CADRULUI FINANCIAR 2014-2020								
04					Fondul European Agricol de Dezvoltare	10.499.596	10.499.596						

CONTUL DE EXECUTIE AL BUGETULUI LOCAL - CHELTUIELI
SECTIUNEA DE DEZVOLTARE
30.06.2019

Pag. 1 - lei-

Capi- tol	Sub- capi- tol	Pa- ra- graf	Titlu	Ar- ti- col	Ali- ne- at	Denumire indicator	Credite de angajament				Credite bugetare		Angajamente bugetare	Angajamente legale	Plati efectuate	Angajamente legale de platit	Cheltuieli efective
							aprobate la finele perioadei de raportare	trimestriale cumulate	aprobate la finele perioadei de raportare	trimestriale cumulate							
											1	2	3	4	5	6	7
A							B										
5002						TOTAL CHELTUIELI	16.559.999	16.500.999	16.559.999	16.500.999	16.500.999	16.500.999	1.833.924	1.833.924	1.833.924	622.755	
	01					CHELTUIELI CURENTE	15.167.199	15.163.199	15.167.199	15.163.199	15.163.199	15.163.199	553.359	553.359	553.359	4.174	
	55					TITLUL VII ALTE TRANSFERURI	8.000	4.000	8.000	4.000	4.000	4.000	3.938	3.938	3.938	4.174	
	55	01				A. Transferuri interne	8.000	4.000	8.000	4.000	4.000	4.000	3.938	3.938	3.938	4.174	
	55	01	13			Programe de dezvoltare	8.000	4.000	8.000	4.000	4.000	4.000	3.938	3.938	3.938	4.174	
	58					TITLUL X PROIECTE CU FINANTARE DIN FONDURI EXTERNE NERAMBURSABILE											
						CADRULUI FINANCIAR 2014-2020	15.159.199	15.159.199	15.159.199	15.159.199	15.159.199	15.159.199	549.421	549.421	549.421		
	58	04				Programe din Fondul European Agricol de Dezvoltare Rurala (FEADR)	15.159.199	15.159.199	15.159.199	15.159.199	15.159.199	15.159.199	549.421	549.421	549.421		
	58	04	01			Finantarea nationala	2.971.987	2.971.987	2.971.987	2.971.987	2.971.987	2.971.987	20.900	20.900	20.900		
	58	04	02			Finantarea externa nerambursabila	12.045.612	12.045.612	12.045.612	12.045.612	12.045.612	12.045.612	442.294	442.294	442.294		
	58	04	03			Cheltuieli neeligibile	141.600	141.600	141.600	141.600	141.600	141.600	86.227	86.227	86.227	618.581	
	70					CHELTUIELI DE CAPITAL	1.392.800	1.337.800	1.392.800	1.337.800	1.337.800	1.337.800	1.280.565	1.280.565	1.280.565	618.581	
	71					TITLUL XIII ACTIVE NEFINANCIARE	1.392.800	1.337.800	1.392.800	1.337.800	1.337.800	1.337.800	1.280.565	1.280.565	1.280.565	598.631	
	71	01				Active fixe	1.342.800	1.297.800	1.342.800	1.297.800	1.297.800	1.297.800	1.280.565	1.280.565	1.280.565	563.467	
	71	01	01			Constructii	1.248.800	1.233.800	1.248.800	1.233.800	1.233.800	1.233.800	1.226.565	1.226.565	1.226.565		
	71	01	30			Alte active fixe (inclusiv reparatii capitale)	94.000	64.000	94.000	64.000	64.000	64.000	54.000	54.000	54.000	35.164	
	71	03				Reparatii capitale aferente activelor fixe	50.000	40.000	50.000	40.000	40.000	40.000				19.950	
5100	02					Partea I-a SERVICII PUBLICE GENERALE	38.000	34.000	38.000	34.000	34.000	34.000	3.938	3.938	3.938	20.338	
5102						AUTORITATI PUBLICE SI ACTIUNI EXTERNE	38.000	34.000	38.000	34.000	34.000	34.000	3.938	3.938	3.938	20.338	
	01					CHELTUIELI CURENTE	8.000	4.000	8.000	4.000	4.000	4.000	3.938	3.938	3.938	4.174	
	55					TITLUL VII ALTE TRANSFERURI	8.000	4.000	8.000	4.000	4.000	4.000	3.938	3.938	3.938	4.174	
	55	01				A. Transferuri interne	8.000	4.000	8.000	4.000	4.000	4.000	3.938	3.938	3.938	4.174	
	55	01	13			Programe de dezvoltare	8.000	4.000	8.000	4.000	4.000	4.000	3.938	3.938	3.938	4.174	
	70					CHELTUIELI DE CAPITAL	30.000	30.000	30.000	30.000	30.000	30.000	3.938	3.938	3.938	16.164	

Capi- tol	Sub- capi- tol	Pa- ra- tol	Gru- pa / Titlu	Ar- ti- col	Al- ne- at	Denumire indicator	Credite de angajament				Credite bugetare		Angajamente legale	Plati efectuate	Angajamente legale de platit	Cheltuieli efective
							aprobate la finele perioadei de raportare	trimestriale cumulate	2	3	4	5				
A							1	2	3	4	5	6	7	8=6-7	9	
B							1	2	3	4	5	6	7	8=6-7	9	
6500 6702	02	71	01	01	30	TITLUL XIII ACTIVE NEFINANCIARE	30.000	30.000	30.000	30.000	30.000				16.164	
						Active fixe									16.164	
						Alte active fixe (inclusiv reparatii capitale)									16.164	
						Reparatii capitale aferente activelor fixe	30.000	30.000	30.000	30.000	30.000					
						Partea II-a CHELTUIELI SOCIAL-CULTURALE	1.434.875	1.434.875	1.434.875	1.434.875	1.434.875	232.702	232.702		38.950	
						CULTURA, RECREERE SI RELIGIE	1.434.875	1.434.875	1.434.875	1.434.875	1.434.875	232.702	232.702		38.950	
						CHELTUIELI CURENTE	1.395.875	1.395.875	1.395.875	1.395.875	1.395.875	213.702	213.702			
						TITLUL X PROIECTE CU FINANTARE DIN FONDURI EXTERNE NERAMBURSABILE	1.395.875	1.395.875	1.395.875	1.395.875	1.395.875	213.702	213.702			
						CADRULUI FINANCIAR 2014-2020	1.395.875	1.395.875	1.395.875	1.395.875	1.395.875	213.702	213.702			
						Programe din Fondul European Agricol de Dezvoltare Rurala (FEADR)	1.395.875	1.395.875	1.395.875	1.395.875	1.395.875	213.702	213.702			
7000 7002	02	71	01	01	30	Finantarea nationala	320.227	320.227	320.227	320.227	320.227					
						Finantarea externa nerambursabila	951.648	951.648	951.648	951.648	951.648	131.075	131.075			
						Cheltuieli neeligibile	124.000	124.000	124.000	124.000	124.000	82.627	82.627			
						CHELTUIELI DE CAPITAL	49.000	49.000	49.000	49.000	49.000	19.000	19.000			
						TITLUL XIII ACTIVE NEFINANCIARE	49.000	49.000	49.000	49.000	49.000	19.000	19.000			
						Active fixe	29.000	29.000	29.000	29.000	29.000	19.000	19.000			
						Alte active fixe										
						(inclusiv reparatii capitale)	29.000	29.000	29.000	29.000	29.000	19.000	19.000			
						Reparatii capitale aferente activelor fixe	20.000	20.000	20.000	20.000	20.000					
						Partea IV-a SERVICII SI DEZVOLTARE PUBLICA, LOCUINTE, MEDIU SI APE	10.928.514	10.923.514	10.928.514	10.923.514	10.923.514	25.958	25.958		563.467	
LOCUINTE, SERVICII SI DEZVOLTARE PUBLICA	5.439.611	5.434.611	5.439.611	5.434.611	5.434.611											
CHELTUIELI CURENTE	5.429.611	5.429.611	5.429.611	5.429.611	5.429.611											

Capi- tol	Sub- capi- tol	Pa- ra- graf	Gru- pa / titlu	Ar- ti- col	Ali- ne- at	Denumire indicator	Credite de angajament			Credite bugetare		Angajamente bugetare	Angajamente legale	Plati efectuate	Angajamente legale de platit	Cheltuieli efective
							aprobate la finele perioadei de raportare	trimestriale cumulate	aprobate la finele perioadei de raportare	trimestriale cumulate						
A							1	2	3	4	5	6	7	8=6-7	9	
B							1	2	3	4	5	6	7	8=6-7	9	
01						CHELTUIELI CURENTE	2.844.810	2.844.810	2.844.810	2.844.810	2.844.810	309.761		309.761		
58						TITLUL X PROIECTE CU FINANTARE DIN										
						FONDURI EXTERNE NERAMBURSABILE										
						CADRULUI FINANCIAR 2014-2020	2.844.810	2.844.810	2.844.810	2.844.810	2.844.810	309.761		309.761		
58	04					Programe din Fondul European Agricol de										
						Dezvoltare Rurala (FEADR)	2.844.810	2.844.810	2.844.810	2.844.810	2.844.810	309.761		309.761		
58	04	01				Finantarea nationala	626.374	626.374	626.374	626.374	626.374					
58	04	02				Finantarea externa nerambursabila	2.218.436	2.218.436	2.218.436	2.218.436	2.218.436	309.761		309.761		
70						CHELTUIELI DE CAPITAL	1.303.800	1.263.800	1.303.800	1.263.800	1.263.800	1.261.565		1.261.565		
71						TITLUL XIII ACTIVE NEFINANCIARE	1.303.800	1.263.800	1.303.800	1.263.800	1.263.800	1.261.565		1.261.565		
71	01					Active fixe	1.303.800	1.263.800	1.303.800	1.263.800	1.263.800	1.261.565		1.261.565		
71	01	01				Constructii	1.238.800	1.228.800	1.303.800	1.263.800	1.263.800	1.261.565		1.261.565		
71	01	30				Alte active fixe	1.238.800	1.228.800	1.238.800	1.228.800	1.228.800	1.226.565		1.226.565		
						(inclusiv reparatii capitale)	65.000	35.000	65.000	35.000	35.000	35.000		35.000		
						excedent/deficit sect dezv	-2.572.211	-2.572.211	-2.572.211	-2.572.211	-2.572.211					

9902 97

Conducatorul institutiei,

Conducatorul compartimentului
financiar-contabil